



Semmelweis Egyetem

A Semmelweis Egyetem hallgatóinak és közalkalmazottainak lapja

Bemutatjuk a rektori
tanácskozó testületet




Jubileumi díszokleveleket
adtak át



Kutatók Éjszakája
több mint 120 egyetemi
helyszínen



Megjelent az onkológia sorozat legújabb kötete Bodoky György és Kopper László szerkesztésében:



Tüdő- és mediastinalis onkológia

Majdnem hihetetlen az a progresszív változás, amely az elmúlt években az onkológia területén tapasztalható. Beleértve ebbe a tüdőrákot is, annak ellenére, hogy a daganatok között mind gyakoriságban, mind halálozásban világszerte a statisztikák élén található. Mégis, milyen eredmények támasztják alá a pozitív véleményt? Ami a prevenciót illeti, egyre hatékonyabbak a dohányzás elleni kampányok, új technikák tehetik eredményesebbé a korai felismerést, újra előtérbe kerül primer tüdőrák esetében a sublobáris rezekciót is magába foglaló minimális sebészet ötlete, vagy a sugárterápia tervezhetőségének sokoldalúsága, és a molekuláris alapon végzett célzott kezelés előretörése. A hihetetlen gyorsasággal születő adatok kezelhetőségét a bioinformatika teszi lehetővé, amely segítséget nyújthat a többi, ritkább daganattípusok jobb megismerésében, mint amilyenek a mediasztinum tumorai. A tüdődaganatok nem csupán a multidiszciplináris megtestesítői, de prototípusát képezik olyan kulcsfontosságú problémáknak is, mint a mellékhatások hatékony kezelése, a haldokló betegek ellátása, és egyáltalán nem utolsó sorban az egyre nagyobb költséggel járó diagnosztika és terápia finanszírozhatóságának feszítő kihívása.

Mindezeket a szerteágazó, de a betegek szintjén mégis összefonódó kérdéseket sok, az adott területet kiválóan ismerő szakember mutatja be. Ez a könyv egy olyan sikeres sorozat része (Gasztroenterológiai onkológia, Urogenitális onkológia, Emlő- és nőgyógyászati onkológia), melynél közös az a remény, hogy hasznos társa lesz nem csak a terület közelebbi ismerőinek, de az onkológia iránt érdeklődőknek, beleértve a leendő szakorvosokat is.



**A sorozat Semmelweis Kiadónál
eddig megjelent kötete:
Bodoky György, Kopper László:
Gasztroenterológiai onkológia**

Keress minket a facebookon is!
<https://www.facebook.com/semmelweis.kiado>



**Megvásárolhatók könyvesboltjainkban vagy megrendelhetők
a Semmelweis Kiadó honlapjáról.**

LEGENDUS KÖNYVESBOLT
1089 Budapest, Nagyvárad tér 4.
Tel.: 210-4408, 459-1500/56141 mellék
Nyitvatartási idő: H-P: 9-16 óra
info@semmelweiskiado.hu

EOK KÖNYVESBOLT
1094 Budapest, Tüzoltó utca 37-47.
Tel.: 459-1500/60475
Nyitvatartási idő: H: 11-13 óra,
K-P: 8:30-13 óra

www.semmelweiskiado.hu

Semmelweis Egyetem

Az Orvosegyetem és a TF-Fórum újságok jogutódja
A Semmelweis Egyetem
Általános Orvostudományi,
Egészségtudományi, Egészségügyi
Közszolgálati, Fogorvostudományi,
Gyógyszerésztudományi, Testnevelési
és Sporttudományi Kara hallgatóinak
és közalkalmazottainak lapja

Megjelenik havonta

Felelős kiadó: az egyetem rektora;
dr. **Szél Ágoston**

A szerkesztőbizottság elnöke:
dr. **Fejérdy Pál**

fejerdy.pal@dent.semmelweis-univ.hu

A szerkesztőbizottság tiszteletbeli elnöke:
dr. **Donáth Tibor** professor emeritus
donath@ana.sote.hu

Felelős szerkesztő:

Tóth-Szabó Szilvia

toth.szilvia@semmelweis-univ.hu

Telefon: 06-20-666-3196

Szerkesztőség:

Semmelweis Egyetem Marketing
és Kommunikációs Igazgatóság,
1085, Budapest Üllői út 26.

E-mail: ujsag@semmelweis-univ.hu

Olvasószerkesztő:

Urbán Beatrice

beatrice.urban@gmail.com

A szerkesztőbizottság tagjai:

Csetneki Julianna

csetneki@kkt.sote.hu

Dr. **Gombocz János** (TF)

gombocz@mail.hupe.hu

Dr. **Hermann Péter** (FOK)

hermann.peter@dent.semmelweis-univ.hu

Dr. **Jákó Kinga** (SMIF)

jako.kinga@semmelweis-univ.hu

Dr. **Kardon Tamás** (KHT)

kardon@puskin.sote.hu

Dr. **Karlinger Kinga** (ÁOK)

karlking@radi.sote.hu

Dr. **Kormos Andrea** (GMF)

kormos.andrea@gmf.usn.hu

Kovács Bernadett (EHÖK-delegált)

kovacs.bernadett@iocs.hu

Kovács Eszter (MKI)

kovacs.eszter@semmelweis-univ.hu

Márton Emőke (Rektori Hivatal)

marton@phd.sote.hu

Dr. **Máthé Zsolt** (ÁOK)

mathe.zsolt@med.semmelweis-univ.hu

Nagy Ádám (GyTK)

adamnagy@me.com

Dr. **Polgár Veronika** (ETK)

polgarv@se-etk.hu

Dr. **Sótonyi Péter** rektor emeritus

sotonyi.peter@med.semmelweis-univ.hu

Dr. **Szabóné Balogh Clarissa**

claris@freemail.hu

Tölgyesi-Lovász Krisztina (Doktori Iskola)

tolgyesi-lovasz.krisztina@semmelweis-univ.hu

Dr. **Török Péter** (EKK)

torokp@mental.usn.hu

Trojnár Eszter (EHÖK-delegált)

eszter.trojnar@gmail.com

Dr. **Voszka István** (ÁOK)

istvan.voszka@eok.sote.hu

Fotók: attekovacs.com

Az újságot kiadja a **Semmelweis Kiadó**

www.semmelweiskiado.hu

Igazgató: dr. **Táncos László**

Tördelőszerkesztő: **Békésy János**

Terjesztés, hirdetésfelvétel:

Telek Katalin

telek.katalin@kiado.semmelweis-univ.hu



Nyomta: Mester Nyomda Kft.
ISSN 1586-6904

Mesterek és példaképek – Állandó tanácskozó testület segíti a rektor munkáját	4. oldal
Karádi István: Csak együttműködéssel lehet előrejutni	6. oldal
Dr. Mészáros Judit: Nyitott szemmel, nyitott füllel és nyitott szívvel kell járni	7. oldal
Dr. Fejérdy Pál: Szolgáltatnak tekintetem a vezetői éveket	8. oldal
Átjutás a vér-agy gáton? – Interjú dr. Noszál Bélával	9. oldal
Verseghi-Nagy Miklós: Következtesen meg kell valósítani az időszerűvé vált változtatásokat	11. oldal
A nemzet jelenét és jövőjét szem előtt tartó orvosokká így formálódhattunk – Jubileumi díszokleveleket adtak át az Általános Orvostudományi Karon	12. oldal
Aranydiplomások a Fogorvostudományi Karon	13. oldal
Dr. Losonczy György: A pulmonológia teljes vertikuma jelen van	14. oldal
Átadták a felújított Uroonkológiai Centrumot	15. oldal
Informatio Scientifica – Informatio Medicata konferencia tizedszer	16. oldal
Kollégái, tanítványai, barátai köszöntötték a 75 éves Rozgonyi Ferenc professzort	17. oldal
Bemutakozott a Semmelweis Egyetem megújult innovációs szervezete a Kutatói Szalonban	18. oldal
Lendület-nyertesek: Dr. Patócs Attila az endokrin daganatok megismeréséért	19. oldal
Dr. Christoph Jermann neuer Geschäftsführer am Asklepios Campus Hamburg	20. oldal
6. Studentenjahrgang am ACH begrüßt	21. oldal
Kutatók Éjszakája több mint 120 egyetemi helyszínen	22. oldal
Pszichiátriáról a megújult Rezidens Szalonban	24. oldal
A Baráti Kör szeptemberi rendezvényéről	25. oldal
A 80. év hajnalán – Pató Róza szobrászművész kiállítása a Szalonban	26. oldal

Dr. Oláh György kapta az idei Semmelweis Budapest Awardot

A magyar származású Nobel-díjas kémikusnak, dr. **Oláh György**nek ítélte oda a Semmelweis Egyetem Szenátusa az idei *Semmelweis Budapest Award* nemzetközi díjat. A Semmelweis Egyetem legrangosabb elismerését dr. **Szél Ágoston** rektor és dr. **Molnár Mária Judit** rektorhelyettes a Dél-Kaliforniai Egyetemen, az Oláh György professzor által alapított *Locker Hydrocarbon Research Institute*-ban adta át a díjazottnak.

Dr. Oláh György tucatnyi könyvet írt, több mint 1400 tudományos közleményt publikált, 150 szabadalom fűződik a nevéhez. 53 különböző díjat, kitüntetést nyert el élete során, köztük a kémiai Nobel-díjat, a Corvin láncot, a Széchenyi-nagydíjat; a Magyar Tudományos Akadémia tiszteleti tagja 1990 óta.

További részletek a Semmelweis Egyetem újság következő lapszámában.



Mesterek és példaképek – Állandó tanácskozó testület segíti a rektor munkáját

Állandó rektori tanácskozó testület segíti a jövőben dr. **Szél Ágoston** munkáját. A Semmelweis Egyetem rektora öt nagy tekintélyű, elismert egyetemi professzort kért fel arra, hogy véleményükkel, javaslataikkal, tapasztalataikkal segítsék a döntéshozatal folyamatát, az egyetem vezetőségének stratégiaalkotását.



Dr. Szél Ágoston úgy fogalmazott, a rektori munkáját segítő testület tagjait mind mesterének, illetve példaképének tekinti, és örömmel ajánlja őket mások számára is példaképnek. Olyanokat hívott meg a rendszeresen ülésező, közvetlen tanácsadói testületbe, akiknek az iránymutatására, véleményére – tapasztalatuk, bölcsességük, összegytemi szemléletük, illetve az egyetemen évtizedeken át betöltött szerteágazó pozícióik okán – a lehető legtöbb helyzetben és kérdésben támaszkodhat. Dr. Szél Ágoston

Nagy erőt ad a rektornak, ha ilyen emberek segítik a munkáját

– dr. Szél Ágoston

hangsúlyozta, büszke rá és megtiszteltetésnek tartja, hogy ilyen kiemelkedő szakmai reputációval rendelkező, megkérdőjelezhetetlen tisztességgű, az egyetem mellett teljes mértékben elkötelezett szakteknitelyekkel dolgozhat együtt. – Nagy erőt ad a rektornak, ha ilyen emberek segítik a munkáját – mondta.

A rektor állandó tanácskozó testületének tagja az egyetem két volt rektora; a miniszteri posztot is betöltött dr. **Réthelyi Miklós** és dr. **Sótonyi Péter**, akik pontosan ismerik azokat a jogi és admi-

nisztratív útvesszőket, melyekkel egy rektornak szembe kell néznie a döntéshozatal során. A tagok között van dr. **Perner Ferenc**, aki szakmája egyik legelismertebb képviselője, egy rendkívül kiemelt és intenzíven fejlődő klinikai területen tevékenykedve komoly segítséget tud nyújtani akár finanszírozási és szervezési kérdésekben is. A tanszékvezetésről nemrégiben leköszönt dr. **Mandl József**nek az elmúlt évtizedekben számos pozíciójában kellett nehéz kérdésekben bölcs döntéseket hoznia, a közelmúltban is több ügyben – így a TF esetében is – rektori biztostként segítette dr. Szél Ágoston munkáját. A testület másik kutató-oktató képviselője, dr. **Ádám Veronika** tanszékvezetői munkája mellett hosszú évekig dolgozott tudományos rektorhelyettként az egyetemen, így jól ismeri a tudományos kutatás, az egyetemi tudományos élet nehézségeit, amire nagy szükség van, hiszen az egyetem egyik stratégiai kitérési pontja a kutatás.

Dr. Szél Ágoston elmondta: a testület tagjainak véleményére, iránymutatására nemcsak az aktuális ügyekben számít. A következő ülés témája például az lesz, hogy a jelenlegi gazdasági helyzetben milyen kitérési pontjai lehetnek az egyetemen, milyen területeket, esetleg milyen külföldi kapcsolatokat érdemes fejleszteni.




Fotó: Lakos Gábor

Dr. Ádám Veronika a tanácsadó testület létrehozásával összefüggésben úgy nyilatkozott:

– Mindannyian, akik különböző helyeken és szinteken vezetők vagyunk vagy voltunk, tudjuk, hogy egy vezető a kinevezésével feladatot és felelősséget kap, de mindentudást sajnos nem. Úgy gondolom, jó vezető az marad, aki ezt soha nem veszíti szem elől. Vagyis nem az a bölcs ember, akit megkérdőjeleznek, hanem az, aki másokat megkérdőjelez. A testület tagjai vezetőként különböző helyeken és

szinteken szereztek tapasztalatot a felsőoktatásról, másként, más szempontok alapján mérlegelnek ügyeket, de mindannyian szeretik és sajátjuknak tekintik ezt az egyetemet, és elkötelezettek a Semmelweis Egyetem színvonalának, hírnevének és elismertségének folyamatos javítása iránt. Ez utóbbi, bár sem az oktatás-kutatás, sem a betegellátás színvonala nem indokolja, méltat-

lanul romlott az elmúlt időszakban, s ezt komolyan kell vennünk – mondta dr. Ádám Veronika, hozzátéve: úgy gondolja, a testület-től személyes ambícióktól nem megzavart, önzetlen, objektív és jószándékú véleményekre számíthat a rektor.



Dr. Mandl József úgy fogalmazott, a tanácskérés meglátása szerint a normalitást és az erősséget jelenti. – Csak erős vezetők hallgatják meg mások tanácsát, mert a gyenge vezető fél attól, hogy eltéríti a sok különböző vélemény – mondta a professzor, aki 1989 óta egy kormányzati tanácsadó testület, az Egészségügyi Tudományos Tanács titkára, így csaknem negyed évszázada látja, hogy mennyire nélkülözhetetlen egy vezető számára, hogy legyen tanácsadó testülete. Dr. Mandl József fon-

tosnak tartja, hogy a tanácsadók különböző szemléletű, de azonos értékrendű emberek legyenek. Az egyetemnek többszörösen hátrányos helyzetben kell túlélnie; köztudott, hogy a felsőoktatás és az egészségügy is nehéz helyzetben van, mindezek mellett egy egyetemnek a tudomány fellegvárának kell lennie, ám ez igen nehéz államilag kiszámítható mecenatúra nélkül – fogalmazott.




Dr. Perner Ferenc hangsúlyozta, nagyon örül annak, hogy a klinikumot és az azzal összefüggő szemléletet képviselheti a tanácsadó testületben. Úgy látja, kiemelten fontos, hogy a testületben megjelenjen az elmélet és a gyakorlat is, valamint az egyetem mindhárom fő tevékenysége: a kutatás, az oktatás és a betegellátás. A professzor bíz abban, hogy hasznos tanácsadója lesz az egyetem vezetőjének, emlékeztetett arra, hogy több mint ötven éve dolgozik az egyetemen, és ez idő alatt sok szempontból találkozott a

klinikai ügyekkel, problémákkal. A klinikák az egyetem anyagi helyzetéből kifolyólag igen nehéz helyzetben vannak. Rendkívül fontos ugyanakkor, hogy a Semmelweis Egyetem, mint az ország egyik legnagyobb egyeteme, a jövőbe tekintsen, és minden szinten elfogadottá tegye magát.



Dr. Réthelyi Miklós megkeresésünkre úgy fogalmazott, tanácsadóként különösen fontosnak tartja a külföldi hallgatók oktatásának értékelését, valamint az oktatás stratégiájának rövid távon történő kidolgozását. Mind az egyetem jelenének a helyzete, mind jövőjének a tervezése szempontjából halaszthatatlan ennek a feladatnak a szakszerű áttekintése. Látnunk kell az előnyöket és a kockázatokat is abban a folyamatban, amely az egyetem működését – egyre nagyobb mértékben – alapjai-

ban határozza meg. Általánosabb feladat a többkarú, de lényegében az egészség és a betegség kérdéseivel foglalkozó intézmény helyzetének meghatározása a magyar felsőoktatás rendszerében. Vidéken a korábbi társintézmények a helyi egyetemek részei – annak minden előnyével és hátrányával. Látnunk kell jelen helyzetünket Budapesten és a jövő kilátásait.



Dr. Sótonyi Péter a tanácsadó testülettel összefüggésben kiemelte, fontosnak és időszerűnek tartja, hogy az egyetem vezetője hivatalosan is nyilvánosságra hozta a tanácsadó testület névsorát. A Semmelweis Egyetem sokszínű intézmény, különböző érdekekkel, értékekkel és egyéniségekkel. Éppen ezért is rendkívül bonyolult feladat az egyetem közösségét egységesen, döntő fontosságú ügyek szolgálatába állítani. Ehhez legfontosabb a bizalom erősítése az egyetem

vezetői és polgárai között. Ennek egyik kulcsa az átláthatóság; az, hogy az egyetem közvéleménye folyamatosan tájékoztatást kapjon arról, milyen döntések születtek. Dr. Sótonyi Péter szerint az egyetem vezetésének egyik további feladata, hogy – alkalmazkodva a változó külső környezethez – előre vegye számba a várható körülményeket, hogy a váratlan helyzetek megoldására legyen elkészített forgatókönyv-tervezete.

Az állandó testület öt tagja mellett, egyes kari, illetve szakmaspecifikus kérdésekben további rektori tanácsadók dolgoznak dr. Szél Ágoston mellett.

Dobozi Pálma

Marketing és Kommunikációs Igazgatóság

Karádi István: Csak együttműködéssel lehet előrejutni

A Semmelweis Egyetem életében az egyik leghosszabb dékáni időszakot dr. **Karádi István** töltötte be az Általános Orvostudományi Kar (ÁOK) élén, megbízatása 2006. februártól 2013. júliusig tartott. A hét és fél éves periódus eredményeiről nem egyes számban beszélt, kiemelte, hogy minden csapatmunka eredménye.



Karádi István hangsúlyozta: elődeit követve megpróbálta továbbvinni munkájukat. Példaként említette a dr. **Sótonyi Péter** professzor, akadémikus által kimunkált hamburgi kapcsolatok megszilárdítását. Egyedülállóan nevezte a projektet, hiszen egy nagy állami orvosi egyetem, a Semmelweis Egyetem egy magánkórházzal, az Asklepiósszal szövetkezve hozott létre egy orvosi fakultást – illetve annak egy részét – úgy, hogy a klinikai gyakorlatot Németországban oktatják. Mindez elsősorban a német lakhelyű hallgatóknak nagy előny, akik Magyarországon kezdik az egyetemet, de Németországban folytatják és fejezik be úgy, hogy a Semmelweis Egyetem diplomáját kapják meg. Elmondása szerint azért is nyújtott nagy élvezetet ebben a munkában részt venni, mert megismerhette a német oktatók hozzáállását, az ottani oktatási struktúrát, kórházi rendszert. Mindennek eredménye, hogy ő a hamburgi kapcsolatok dékáni biztosa. Ezt a munkát továbbra is örömmel végzem majd – tette hozzá.

Dékáni éve alatt fontosnak tartotta, hogy a másik három orvosi karral – Péccsel, Szegeddel és Debrecennel – nagyon szoros kapcsolatot alakítottak ki, a négy dékán rendszeresen találkozott, egyeztetett. Véleménye szerint közös a céljuk: magas színvonalú, nemzetközileg elismert magyar orvosképzés fenntartása.

Helyettesei között elsőként említette dr. **Hunyady László** professzort, aki nyáron követte őt az ÁOK dékáni posztján. Szavai szerint rendkívül sok segítséget kapott tőle, orozslánszerepet vállalt például az új tantárgyak és az új *kurrikulum* kialakításába. A sort dr. **Koller Ákos** professzorral folytatta, aki időközben Pécsre pályázott és az ottani Kóréleti és Gerontológiai Intézet igazgatója lett. Kiemelte még dr. **Nagy Zoltán Zsolt** professzor segítőkész tevékenységét, aki nyáron az Egészségtudományi Kar élére került. Kiemelkedő munkájukat, eredményességüket szerinte az is bizonyítja, hogy két helyetteséből is az egyetem két karának dékánja lett.

Visszaemlékezve az elmúlt hét és fél év feladataira, a *kurrikulum* átalakítása kapcsán elmondta: az a cél vezette munkájukat, hogy minél magasabb színvonalúan és a nemzetközi igényeknek megfelelően álljon össze a tananyag. Elmondása szerint mindezt természetesen úgy kellett megvalósítani, hogy a tradicionális bázis-tantárgyak (anatómia, élettan, biokémia) ne sérüljenek, hiszen a Semmelweis Egyetem általános orvosképzésének nemzetközi hírét, vagyis az angol és német nyelvű oktatásban betöltött szerepét ezek a tárgyak alapozzák meg. Örömteli tendenciaként említette, hogy az utóbbi években a klinikai szakmai gyakorlati oktatás is erősödött. Ezt bizonyítja, hogy egyre több külföldi diák a másod, harmad év után is itt marad a diploma megszerzéséig – vélekedett.

Mint mondta, kivételes élményként élte meg az Elméleti Oktatási Központ (EOK) létrehozásának időszakát, mert valamelyest hozzájárulhatott az ott működő intézetek modern munkakörülményeinek biztosításához, és fontos számára, hogy világszínvonalú épület jöhetett létre.

Szavai szerint rendkívüli segítséget kapott munkája során **Eperjesiné dr. Végh Annától**, a dékáni hivatal vezetőjétől. Szerinte ő *felelős* az eredmények jó részéért, mert tapasztalata, lelkesedése, kötelességtudata nélkül nem jöttek volna létre.

Tapasztalatai szerint, jó munkát csak csapatban lehet végezni. – Az a véleményem, hogy hosszú távra kell gondolkodni, a pillanatnyi problémákon való túlzott rágódás nem célravezető, csak az ellentéteket szítja. A vitákban valaki mindig sérül, pedig nem az a cél, hanem a problémák megoldása – fogalmazott.

A dékáni évek alatt dr. Karádi István a III. Sz. Belgyógyászati Klinika igazgatója volt, nyár óta az egész Kútvölgyi Klinikai Tömb főigazgatója. 1997-2001 között volt már a tömb igazgatója, elmondása szerint arra alapozva folytatja most a munkát. Úgy látja, az egyetem érdekeit képviselve, szoros funkcionális együttműködésre van szükség az észak-budai ellátást meghatározó intézmények – a Városmajori Szív- és Érgyógyászati Klinika és a Szent János Kórház – között, mert közös a feladat. A főigazgató azt ígéri, hogy a tömbben már elkezdett fejlesztések folytatódnak, példaként említette egy immunológiai centrum létrehozását, mely több részleg szoros együttműködésével jönne létre. Reményei szerint ez Közép-Magyarország legjobban szervezett centruma lenne, ahol megvalósulna a diagnosztika, a fekvőbeteg-, az ambuláns- és az intenzív ellátás, illetve a kutatás egysége.

Czétényi Rita

Marketing és Kommunikációs Igazgatóság

Nyitott szemmel, nyitott füllel és nyitott szívvel kell járni

*Nem véletlen pszichológiai állítás az, hogy minden fejben dől el. Egy zseniális szellemű, és emberségű vezető irányításával csapata csodákra képes. Egyetemünk lendületesen fejlődő Egészségtudományi Karának 1989-től tartó ciklusáról leköszönő dékánja beszélt, tele tervekkel. Dr. **Mészáros Judit** professzorral múltiról, jelenről és jövőről beszélgettünk egy habos kávé mellett.*

Mielőtt bármiről beszélgetünk fontosnak tartom – mondja a professzor asszony –, hogy megköszönjem legközvetlenebb kollégáimnak, dr. **Vingender István** és dr. **Domján Gyula** dékánhelyettes uraknak, a hivatal munkatársainak, a gazdasági igazgató asszonynak: **Nagy György Etelkának**, a Nemzetközi Osztálynak és persze *a mindig mindent tudó Kocsis Anikónak* sok éves közös munkánkat. És persze meg nem felejtkezve saját intézetem csapatáról, a tanácskezelőkről és a kar valamennyi oktatójáról, dolgozójáról!

Ilyen ez a csapat, amilyen ez a kávé: tökéletes. Ez tulajdonképpen egy vezetői stílust is szimbolizálhat – az ember igyekszik a legjobbat legjobban csinálni. Sok éve, amikor az ETK új épülete elkészült és már a hivatal is átköltözött ide, mindenki – az egész dékáni hivatal – ünnepi ruhában jött be dolgozni. Ez valami olyan hihetetlenül megkapó volt, hogy végigbögtem az egészet. Én a mai napig minden áldott nap örülök ennek az épületnek, mert olyan rettenetesen sokat dolgoztunk, annyi sok éven át harcoltunk azért, hogy legyen! Ez volt a fejlesztés második üteme, amikor elkészült a Szentkirályi utcai oldal és ha igaz, akkor egyszer lesz harmadik ütem is! Egyáltalán nem mindegy, hogy az ember milyen környezetben tölti a napjait. A harmadik ütemben elsősorban három nagy előadótermet tervezünk, a létesítmény helye a kar Szentkirályi utcai oldalán, jelenleg egy foghíj-telek. Most abban a stádiumban van, hogy **Rektor Úr** és **Gazdasági Főigazgató Asszony** megadta az engedélyt ahhoz, hogy elkezdhetjük közbeszereztetni a tervezést. Úgy, hogy reménykedünk, valóra válik a kar álma!

Szeretek tanítani. Ez fontos dolog az életemben. Ma már csak PhD-hallgatóim vannak, akik viszont nagyon szeretnek és erre nagyon büszke vagyok! Nagyon jó velük leülni és nagyon jó vitakozni.

Az az út, amin elindultunk 1988-ban nyílt meg. Elkezdtem a munkát az akkori OTKI Egészségügyi Főiskolai Karán és most ott tartunk, hogy van a SE ETK ahol van x számú képzés, van 3500 hallgató, van Doktori Iskola és MsC-képzés – és ismernek minket! Sőt, sokszor hallom azt, hogy mi vagyunk a *bezzeg-kar*, mert itt rend van. Sok türelem és munka kell ahhoz, hogy így legyen. Rend nélkül sem impakt faktort, sem előadást tartani, sem kávé főzni, sem hallgatókat nevelni nem lehet.

Ma a karnak már nem kell bemutatkozni. Ismernek külföldön is. Nemrég felkértek a New York-i Columbia Egyetem egyik nemzetközi tanácsadójának. Gondolom, azért a teljesítményért, amit a kar az utóbbi években az ápolóképzés területén végzett. Ez az az intézmény, ami az országban, sőt Anglián kívül Európában először kezdte meg a felsőoktatásban az ápolóképzést bevezetni. Ez egy óriási mérföldkő volt. A világon először született az úgynevezett Atlantis Program, melyben részt vett két uniós ország, a finnek és mi, meg az Egyesült Államok, és sok hallgató kapott uniós és amerikai ápolói diplomát. Ez egy Európai Unió által támogatott pályázat eredménye volt, ezt fogjuk folytatni uniós pénz nél-



kül is a jövőben. Ha az ember odafigyel minden fillérre és mellőzi a fölösleges kiadásokat, de azt mondja, hogy legyen kávé, meg legyen még egy szimulációs eszköz, mert az kell, akkor lesz arra pénz, hogy a kar hallgatói most ezen a nyáron 15-en nagy kari hozzájárulással három hétig Rochesterben /USA, N. Y./ lehettek tanulmányi úton!

Nagyon meg kell dolgozni a külföldi hallgatókért. Jelenleg 200 fő körüli külföldi hallgatónk van, indultunk héttel. Kell épület, mert ház nélkül nem lehet vendéget fogadni. Kell oktató, aki az idegen nyelvet és a szakmát is tudja úgy, hogy ki mer állni a katedrára. Egy vezető nem ülhet a babérjain az irodájában. Sokszor rendkívül fárasztó utazni, de azért, hogy legyenek külföldi hallgatók, kapcsolatok, el kell menni és vendégeket kell hívni. Ez pénzbe és energiába kerül, de befektetés nélkül nincs üzlet. Egy hónappal ezelőtt egy kollégámmal elmentem nem egész négy napra Kínába, két megbeszélésre. Remélem, hogy ettől nagyon sok kínai fog jönni hozzánk. Egy olyan intézménnyel vettük fel a kapcsolatot, ahol ápolóképzéssel és kórház-menedzsmenttel foglalkozó témákban továbbképzéseket szerveznek nem orvosoknak. Rektor Úrnak és **Nagy Zoltán Zsolt** dékán úrnak együttesen az volt a kérése, hogy itt maradjak, mint rektori tanácsadó – teszi hozzá Mészáros Judit. – Ezúton köszönöm! Dékán úrral a sok éves közös munka, a rengeteg szakmai együttlével kiváló vezetői és emberi kapcsolatot eredményezett, melyet remélem a mostani új helyzet, a következő évekre is feltételez. Feladatomban tekintem – többek között –, hogy segítsen munkáját. Nem maradhat el egy köszönet **Édesanyámnak**, **Lányomnak** és **Férjemnek**, akik támogatnak, hogy még sokáig részt vehessek a kar munkájában és az egyetem céljainak megvalósításában.

Urbán Beatrice

Dr. Fejérdy Pál: A vezetői posztokat mindig szolgálatnak tekintettem

Dr. Fejérdy Pál két dékáni cikluson keresztül irányította a Semmelweis Egyetem Fogorvostudományi Karát, hat éven át pedig rektorhelyettes volt. Jövőre lesz ötven éve, hogy az egyetem kapuját átlépte, azt tervezi, hogy a következő időszakban fokozatosan hagyja abba a szakmai munkát.



tette még a volt Központi Stomatológiai Intézet beolvasását (Fogászati és Szájsebészeti Oktató Intézet) a karba. Ez óriási potenciált jelent, hatalmas stratégiai előrelépés – vélekedett. Értékelése szerint az egyetemen eltöltött hosszabb vezetői múltja, valamint az életkora egy olyan tekintélyt jelentett számára a karon, hogy tulajdonképpen konfliktusmentes volt a három dékáni éve. Mint mondta, az egyetemi vezetéssel is rendkívül harmonikus volt az együttműködése: Tulassay Tivadarral és **Szél Ágostonnal** is a lehető legjobb munkakapcsolatban állt.

Kiemelte: az országon belül nincs máshol olyan fogorvosi potenciál, mint a Semmelweis Egyetemen. Hozzátette: nagy vonzerő az igazán erős gyakorlati képzés, mert a fogorvosok hallgatók kontrollált körülmények között, igazi betegeken tanulhatják meg a szakmát. Aggódik viszont amiatt, hogy a finanszírozási nehézségek következtében egyre kevesebb a beteg, ami elengedhetetlen a minőségi gyakorlati oktatáshoz. – Magas színvonalú és specializált oktatást tudunk biztosítani, ame-

lyet nemzetközi elismerés övez. A betegellátásban tudunk versenyezni a közép- és nyugat-európai színvonallal, de a kutatásban nem. Ez az a terület, amit az utódomnak mindenképpen fejlesztenie kell – hangsúlyozta a leköszönt dékán.

Első dékáni ciklusa – mint felidézte – a rendszerváltás hajnalára esett (1992-1998), amikor hatalmas lelkesedéssel álltak neki az egyetem új struktúrájának a felépítéséhez. – Visszatekintve, akkor teljesen más feladatai voltak egy dékánnak, mint ebben az utolsó három évben. Ott az volt a fő feladat, hogy javítsak a Fogorvostudományi Kar nem túlságosan nagy renoméjában, erősödjön a pozíciója az egyetem struktúrájában. Úgy érzem, ennek eleget is tudtam tenni, ma már megkerülhetetlen a Fogorvostudományi Kar véleménye. Nekem akkor ez volt a legfontosabb – összegezte. Ezután jött egy hatéves rektorhelyettesi periódus, melyből a Fogorvostudományi Kar Oktatási Centrum megépítését és az ehhez kapcsolódó átszervezést emelte ki. Újragondolták a kar struktúráját és centralizálták. Nagyon sok lehetőséget kaptam **Tulassay Tivadar** rektortól, valószínűleg ennek a folyamata volt az is, hogy újra dékán lehettem – tette hozzá.

Megjegyezte: nem lehet elhallgatni, hogy jól képzett fiatal fogorvosok ahelyett, hogy az egyetemen maradnának, kénytelenek elmenni pénzt keresni. – Úgy gondolom, az utánpótlás nálunk talán még nagyobb veszélyben van, mint az Orvostudományi Karon. Azokat a kollégákat, akik megszerzik a megfelelő tudást és tapasztalatot, egyetemi fizetéssel nem nagyon tudjuk megtartani. Ezt nagyon problematikusnak látom – összegezte.

Dr. Fejérdy Pált szavai szerint a második dékáni időszakában már egészen más feladatok várták, mint közel húsz évvel korábban. – Teljesen megváltozott az egyetem struktúrája és élete, teljesen más dolgokra kellett koncentrálni. Több tanszék élén vezetőváltás következett be, a szerkezet is átalakult, az új épülethez igazítva új tanszékek is létrejöttek, például az Orális Diagnosztika Tanszék – idézte fel. Mint fogalmazott, letagadhatatlan, hogy voltak olyan személyi konfliktusok a karon, melyek megoldása korábban nem sikerült, de ezeket felvállalta és elismerték. – Ez alatt a három év alatt száz százalékosan megkaptam a szükséges támogatást az egyetemi vezetéstől, a klinikaigazgatóktól, illetve az oktatási centrum igazgatójától. Úgy érzem, egy olyan kart tudtam átadni az utódomnak, mely egységes, nem jellemző rá a széthúzás vagy a klikkesedés. Ezt fontos eredménynek tartom – szögezte le. A közelmúlt jelentős eredményei közt emlí-

te vezetői éveit úgy értékeli, hogy becsülettel szolgált. – A lehetőségeket mindig szolgálatnak tekintettem, ami át is lendített sok problémán. Az esetleges kudarcokat nem hatalmi csorbulásként éltem meg, az ilyen esetekben azt éreztem inkább, hogy nem úgy teljesítettem, ahogy kellett volna – mondta hitvallásáról dr. Fejérdy Pál, aki azt az elvet érvényesítette minden pozíciójában, hogy *fejleszteni kell, még akkor is, ha olyan kicsi, hogy nem látszik*.

Feladata még így is maradt bőven: a szakmai kollégium fog-és szájbetegségek tagozat elnöke, vezetői a Semmelweis Egyetem újság szerkesztőbizottságát. – Kétségtelen, hogy sok időm felszabadult, de eddig sem rejtettem véka alá, hogy szép fokozatosan szeretnék kivonulni a szakmai teendőkből. Szóltól művelek, bort készítek, ápolom a kertemet. Minden olyasmit csinállok, amire az elmúlt évtizedekben nem volt időm. Ez nem panasz, rengeteget köszönhetek a Semmelweis Egyetemnek, életem egy nagyon szép szakasza volt, örülök, hogy végigjárhattam ezt az utat – mondta dr. Fejérdy Pál.

Tóth-Szabó Szilvia

Marketing és Kommunikációs Igazgatóság

Átjutás a vér-agy gáton? – Interjú dr. Noszál Bélával

Egy hivatali ciklus ugyan befejeződött, de nem az életművem, tovább kutatok – mondja dr. Noszál Béla, a Semmelweis Egyetem Gyógyszerésztudományi Kar leköszönt dékánja, akit a kari tanács négy alkalommal választott dékánná, és tíz éven át töltötte be e posztot. Továbbra is tagja a szenátusnak és rektori biztosként a karon is fontos feladatok várnak rá. Reméli azonban, hogy a következő években több ideje marad az alapvető egyetemi feladatokra: oktatásra és kutatásra.



Dékáni ideje alatt komoly elismerésekben részesült a GYTK és több jelentős fejlesztés is megvalósult. A Magyar Akkreditációs Bizottság *Kiválósági Hely* címét és kiemelt dicséretét kapták, valamint – mint az akkreditációs eljárás kimutatta – az egyébként is magasan jegyzett Semmelweis Egyetemen a GYTK-n legmagasabb a tudományos minősítéssel rendelkezők hányada. A kar dr. Noszál Béla dékáni ideje alatt ünnepelte önállóvá válásának 50. évfordulóját, melyet egy Nobel-díjas kutató aktív részvételével tartott tudományos rendezvénnyel ünnepeltek meg. Az ünnepség előtt pedig itt avatták az ország legnagyobb teljesítőképeségű molekulaszerkezet-vizsgáló műszerét. Tudománymetriai adatok szerint a kar az egyetem élenjáró kutatási egységei közé tartozik, így a karnak nagy szerepe volt abban, hogy a Semmelweis Egyetem 2010-ben és 2013-ban is elnyerte a kutatóegyetem minősítést – hangsúlyozta a volt dékán.

Dr. Noszál Béla sorsa korán eldőlt. Édesanyja gyógyszerértári asszisztens volt egy nagyszerű gyógyszerésznő által vezetett kiváló patikai közösségben. Az iskolában az irodalom, a természettudományokon belül pedig a kémia volt a kedvence, és a tanítás, mint életpálya is érdekelt. Egyetemi tanulmányai során harmadévtől egyedüli gyógyszerészhallgatóként kapott Népköztársasági Ösztöndíjat (akkoriban így hívták) és szintén egyedülként kapott Kiváló Tanuló címet, melyek deklaráltak a GYTK legjobb hallgatójává tették. Az *egyedüliség* a közelmúltban is megnyilvánult: a Semmelweis Egyetem legmagasabb tudományos elismerésének, a Semmelweis Emlékéremnek 54 éves történetében ő az egyetlen olyan kitüntetett, aki gyógyszerészként kapta meg ezt a díjat. Az egyetem elvégzése után huszonkét évig dolgozott az ELTE Szervetlen és Analitikai Kémiai Tanszékén, a gyógyszerészképzés ott folyó részében mindenkor jelentős feladatai voltak, melyekből csak azokban az években maradt ki, amikor a virginiai, illetve, a Kaliforniai Egyetem Kémia Tanszékén dolgozott. 1994-ben nevezték ki a SE Gyógyszerészi Kémiai Intézet igazgatójának. A közös gyökerű ELTE és SE együttműködése ma is szívügye, a gyógyszerészképzés ELTE-n oktatott Általános kémia tantárgyának előadásait – munkatársak részvételével, de máig töretlenül – ő tartja.

Dr. Noszál Béla szereti az oktatást és a hallgatókat. Hogy ez a vonzalom kölcsönös, az kiderült – többek között – azokból a felmérésekből, amelyben a hallgatók osztályozzák tanáraikat. Természetesnek tartja az ismeretek érthető átadását, hiszen: *Akinek tiszták a gondolatai, az világosan is tudja elmondani.* Egy jól teljesítő hallgatónak ugyanakkora tekintélye van előtte, mint a társadalmi ranglétra bármely magas posztjára jutott idősebb kollégájának. Gyógyszerész-avatási beszédében el szokta mondani, hogy *kishitűség lenne azt gondolni, hogy a végzetek között nem lehet a mai kor Schulek Elemére, Kabai Jánosra, vagy Winkler Lajosra.*

Reményei szerint mostantól több ideje jut majd a kutatómunkára. Kutatócsoportjával egyebek mellett azt vizsgálják, hogy a bio- és gyógyszer-molekulák milyen formákban fordulnak elő, és milyen módokon kapcsolódnak egymáshoz. Kutatásaik egyik legizgalmasabbika az, melyben módszert keresnek hatóanyagok központi idegrendszerbe juttatására. Ez azért rendkívül nehéz feladat, mert a szervezet külön védelmi rendszert – a vér-agy gátat – fejlesztett ki a központi idegrendszer, mint különösen értékes szerv megóvása végett. E gátnak az a feladata, hogy ne engedjen be testidegen anyagot (aminek a gyógyszer is számít) a véráramból az agyba. Betegség esetén azonban a központi idegrendszer is rászorul a gyógyszerre, amit azonban a vér-agy gát ilyenkor sem enged be. A kutatócsoport most ennek a gátnak a *kicszelezésén* dolgozik.

Nagy értékű ágyakat kapott a Szemészeti Klinika

Modern, nagy értékű kórházi ágyakat kapott a Szemészeti Klinika az Interex-WAGA Kft.-től. A három felnőtt és egy gyermek ágyat ünnepélyes keretek közt adták át a klinika könyvtárában.



A cég vezetője, **Lódi Ernő** elmondta, hogy a 90-es évek közepétől adományoznak ágyakat és gyógyászati segédeszközöket egészségügyi intézményeknek, elsősorban Fejér megyében, mivel székesfehérvári székhellyel működnek. A motoros, sokféleképpen mozgatható ágyakat németországi barátaikon keresztül szerzik be. – Jóleső érzés, és büszkeség számomra, hogy ezzel segíthetünk, ezek az ágyak ugyanis megkönnyítik a nővérek munkáját, és kényelmesek a betegeknek – fogalmazott.

Dr. **Németh János**, a Szemészeti Klinika igazgatója megköszönte az ágyakat, majd arról beszélt, hogy az épületet ugyan sikerült felújítani, de a belső berendezés megújítására már nem maradt forrás.

Az átadó ünnepség végén bemutatták, hogyan működnek ezek a modern kórházi ágyak, amelyeknek fej- és lábrésze is gombnyomással állítható, ahogyan az ágy magassága is.

Tóth-Szabó Szilvia

Marketing és Kommunikációs Igazgatóság

Dr. Farkas Henriette L'Oréal – UNESCO A Nőkért és a Tudományért elismerést kapott



Félrediagnosztizált betegség azonosításáért kapta meg a **L'Oréal – UNESCO A Nőkért és a Tudományért** elnevezésű elismerést dr. **Farkas Henriette**, a III. Sz. Belgyógyászati Klinika egyetemi tanára. Dr. Farkas Henriette pályakezdő orvosként figyelt fel egy allergiás tüneteket produkáló, de valójában végzetes ödémás rohamot okozó betegségre, a **hereditær angioödémára**, más néven HANO-ra. Miután az addig félrediagnosztizált betegség hátterében álló génhibát azonosították, dr. Farkas Henriette világszinten is egyedülálló beteghálózatot hozott létre és 150 hazai beteg kezelését vezeti a budapesti HANO-központból, emellett a Semmelweis Egyetem III. Sz. Belgyógyászati Klinikájának munkatársa.

Adomány a központi dietetikai szolgálatnak

Egy tápláltsági állapot felmérésére alkalmas, úgynevezett InBody 230-as készüléket adományozott az Eurest Kft. a SE Ápolásvezetési és Szakdolgozói Oktatási Igazgatóság Központi Dietetikai Szolgálatának. Az eszköz lehetővé teszi a betegek tápláltsági állapotának követését. Nagyon pontos eredményeket tud adni a testösszetétel analízisével: testtömeg indexről, testzsír százalékról, izom tömeg arányról, teljes test víz arányról, derék-csípő arányról, az alapanyagcsere energia igényéről.

Mivel a tápláltsági állapot közvetlenül befolyásolja a beteg gyógyulását, a szövődmények kialakulásának esélyeit, ezért a beteg kezelésének tervezéséhez elengedhetetlen ennek a feltérképezése. A készülék hordozható, a beteget nem terheli meg, a vizsgálat ideje mindössze 30 másodperc. A központi dietetikai szolgálat keretén belül 22 dietetikus fogja használni az új készüléket.

Gál János általános rektorhelyettes az egyetem vezetősége és a betegek nevében egyaránt megköszönte az adományt, ami szerinte nagyon fontos lépés a betegellátás területén. Elmondta, hogy az eszközt a gyógyításban, illetve az egészségügyi dolgozók körében is hasznosítani tudják. Jelenleg az egészségügy nincs túl jó helyzetben, így minden adomány felértékelődik – mondta rektorhelyettes.

Kiss-Bódi Bernadett

Marketing és Kommunikációs Igazgatóság

Verseghi-Nagy Miklós: Következetesten meg kell valósítani az időszerűvé vált változtatásokat

*A rektor és a rektorhelyettesek által megalkotott stratégiai döntésekből következő operatív feladatok szervezett, strukturált megvalósítása lesz az elsődleges feladata az operatív főigazgatónak – mondta **Verseghi-Nagy Miklós**, aki július 1-től tölti be ezt a pozíciót, amely újonnan jött létre a felső vezetői struktúra átalakításának részeként.*



Az operatív főigazgatóság – a gazdasági főigazgatósággal, valamint a főtítkársággal együtt – egyfajta szolgáltató apparátusként működik majd. – Az új rendszer lényege, hogy az értékkeremtő folyamatok elsősorban a rektor és helyettesei irányításával valósuljanak meg, ugyanakkor levegyük a vállalkról a gyakorlati megvalósítással, az operatív tevékenységgel összefüggő feladatokat – vázolta Verseghe-Nagy Miklós, hozzátéve, hogy mindezzel párhuzamosan rendkívül fontos átláthatóbbá tenni a rendszert és erősíteni a szolgáltató szemléletet az apparátus működésében. Kérdésünkre elmondta, megkezdte a jelenlegi működés, a tevékenységek, valamint a szervezet feltérképezését, ennek nyomán állítja majd össze – a rektor kérésének megfelelően – a következő fél év feladattervét. Emellett ugyanakkor vannak tűzoltó jellegű, azonnali feladatok is. Ezek közé tartozik több, az operatív működéshez kapcsolódó, közelmúltban lejárt közbeszerzési szerződés megújítása, egyebek mellett a vagyonvédelemmel, a karbantartással, valamint a távközlési szolgáltatásokkal összefüggő területeken.

Verseghe-Nagy Miklós eddigi karrierje során tapasztalatot szerzett a válság- és a változtatás menedzsmentben, mint mondta, sokszor kellett új pályára állítania olyan szervezeteket, ahol kusza, átláthatatlan viszonyok uralkodtak. 2007-ig összesen 17 éven keresztül dolgozott a versenyszférában, majd több projektalapú feladat következett. 2011–12 között egy éven keresztül nevelőként dolgozott a Szegletkő gyermekotthonban, ahol speciális nevelési igényű fiúgyermekkel foglalkozott. – Ez is egyfajta válságmenedzsment volt, ugyanakkor végig az volt a célom, hogy semmilyen vezetői feladatot ne vállaljak, csak a gyerekekkel kelljen foglalkoznom. Egyfajta polgári szolgálatnak, karitatív tevékenységnek tekintetem – mondta. 2013. elejétől a Semmelweis Innovációs Központ Kft. ügyvezető igazgatójaként dolgozott, a technológia transzfer iroda és egy informatikai projekt átláthatóbbá tétele is a feladatai közé tartozott.

Verseghe-Nagy Miklósnak új pozíciójában a versenyszférában eltöltött tizenhét évnél tapasztalatához is vissza kell nyúlnia. Mint kifejtette, egyik feladata éppen az, hogy meghonosítsa az egyetem azokat a pozitív dolgokat, amelyeket a versenyszférában tanult a hatékonyságról, a szervezésről és a költségtudatosságról. Kiemelte ugyanakkor, hogy e folyamat során nagy körültekintéssel és az egyetem hagyományait, struktúráját szem előtt tartva kell döntenie arról, hogy mi hozható be a versenyszférából és mi az, ami az itteni körülmények között nem állja meg a helyét.

A megbízatásával kapcsolatban az új operatív főigazgató úgy fogalmazott: amellett, hogy felelős a hozzá tartozó szervezeti egységek megfelelő működéséért, feladatai közé tartozik az is, hogy behozzon egyfajta új menedzsment szemléletet az egyetem felső vezetésének mindennapi gyakorlatába. Verseghe-Nagy Miklós kiemelte: alapvető célja, hogy az időszerűvé vált változásoknak a lehető legtöbb támogatója, és minél több nyertese legyen. – Változtatni pedig nem azért fogunk, mert én idejöttem, hanem azért, mert időszerűek bizonyos változtatások, én pedig ezek szakszerű menedzselésében tudok segítségére lenni az egyetemnek, felhasználva korábbi tapasztalataimat – szögezte le.

A főigazgató úgy látja, sokszor félnek az emberek a változástól és ezért nem akarnak lépni. Az is előfordul ugyanakkor, hogy túl nagyot akarnak változtatni és éppen ezért nem sikerül végigvinni a folyamatot. – Meg kell találnunk az arany középutat, azt, hogy haladjunk a kitűzött célok megvalósítása felé, ám olyan elfogadható, megvalósítható méretű lépésekben, amelyek kivitelezhetőek, és eredményesek.

Dobozi Pálma

Marketing és Kommunikációs Igazgatóság

A nemzet jelenét és jövőjét szem előtt tartó orvosokká így formálódhattunk

*Jubileumi díszokleveleket vehettek át a Semmelweis Egyetemen hetven, hatvanöt, hatvan, illetve ötven évvel ezelőtt végzett orvosok. Az aranydiplomások nevében beszélő dr. **Sótonyi Péter** úgy fogalmazott: hiszi, hogy olyan orvosokká válhattak, akik a történelem, a politika és a hétköznapi esetlegességei fölé tudtak emelkedni, akiket a pályájukon hazánkban és külföldön a helytállás minősített és az emberi méltóság tisztelete hitelesített.*



most is nemzetközileg elismert orvosképző hely a Semmelweis Egyetem. Emlékeztetett arra, hogy az elméleti intézetek és a klinikák egységes szervezeti rendje – ami a nagyszombati indulás óta a magyar orvosképzés sajátossága – magyar különlegesség, aminek szavai szerint így is kell maradnia. – E képzési és szervezeti rendszer előnyeit mindenben ki kell használnunk, fogyatékosain pedig javítanunk kell – fűzte hozzá. Úgy véli, az egyetem és az



Foto: KatiFotó

orvosképzés jelenlegi helyzetéről lehet és kell is beszélni, ehhez ajánlotta a Semmelweis Egyetem honlapját, amely nagy részletességgel ad tájékoztatást az intézmény életéről.

Külön szólt az 1963-ban végzettekről, akik a jubilánsok között a legfiatalabbak, egyben az ő kortársai. Átadta nekik a Pécsen ugyanekkor végzett évfolyam üdvözlését, ő ugyanis néhány nappal korábban ott vette át az aranydiplomáját. Generációjukkal kapcsolatban felidézte az őket érintő legfontosabb történelmi eseményeket, egyebek mellett a rendszerváltást is, amelynek aktív szereplői lehettek. – Az 1991-ben összeült szenátus vezetője, a rektor, a rektor helyettes és két szenátor is itt ül a teremben. Éltünk a lehetőséggel – hangoztatta. Véleménye szerint a Semmelweis Egyetemnek is élnie kell azzal a szakmai, szellemi gazdagsággal, amit a karok jelentenek. Ország világ előtt láthatóan kell meghatározó szerepet játszania szakmapolitikai kérdések vitájában és állásfoglalások kidolgozásában, valamint láthatóvá kell tenni kiválóságát – közölte dr. Réthelyi Miklós.

Ezt követően dr. **Hunyady László**, az Általános Orvostudományi

Dr. **Réthelyi Miklós** rektor emeritus professor köszöntőjében úgy fogalmazott: váratlan és nagy megtiszteltetés számára, hogy dr. **Szél Ágoston** rektor távollétében megnyithatja a jubileumi díszoklevél átadó ünnepséget. Ez a közös emlékezés ünnepe, akik jubileumi díszokleveleket vehetnek át, azért jöttek össze, hogy emlékezzenek az egyetemen eltöltött éveikre, tanáraikra, társaikra – mondta. Azt kérte, hogy egy rövid felállással és csönddel emlékezzenek azokra, akik már visszavonhatatlanul hiányoznak, illetve azokra, akik nem tudtak részt venni az ünnepségen. Megemlítette azt is, hogy a legidősebb jubiláló 1937-ben kezdte egyetemi tanulmányait, két évvel a legfiatalabb jubiláló megszületése előtt.

Hangsúlyozta: nemcsak a jubilánsok idejében volt így, hanem



Kar dékánja köszöntötte az ünnepelteket. – Önök annak idején nem foglalkozást, hanem hivatást választottak, a legszebb hivatást, az orvosit. Ez egyben az egyik legnehezebb hivatás is: hozzátartozik az örökös küzdelem a tudás gyarapításáért, az állandó szellemi és lelki tusa embertársaink betegségeivel – fogalmazott, hozzátéve: aki nem találkozott a farsztó ügyletek terheivel, talán soha nem fogja fel, hogy ez nem csak szolgálat, hanem megfizethetetlen áldozat is. Hozzáfüzte: a jubilánsok nem könnyű időben gyakorolták a szakmájukat, mert az elmúlt több mint fél évszázad során a hazai betegellátás állandó alulfinanszírozás jellemezte, melynek eredményeként leginkább a béreken spóroltak. Mindezek ellenére a magyar egészségügy szakmai színvonala – nemzetközi értelemben véve is – még mindig magasra értékelhető, ezt az önök és pályatársaik áldozatos munkájának köszönhetjük – jelentette ki. Az egyetem és a kar vezetése nevében megköszönte a helytállásukat.

Az ünnepségen aranydiplomát vehettek át dr. Sótonyi Péter rektor emeritus professzor, aki úgy fogalmazott, a lélekemelő évfordulónak három, nem helyettesíthető előfeltétele van: a hálaadás, az emlékezés és várankozással teli jövőbe tekintés. Megemlékezett az elhunyt évfolyamtársakról, majd felidézte az 1957-ben kezdődő egyetemi éveit és a diplomaosztó pillanatát. Mint mondta, ötven évvel később, amikor ismételen átlépték az Alma Mater kapuját, jogosan tehetek fel önmaguknak néhány kérdést. Egyebek mellett: az egyetemi tanulmányaink során valóba megkaptuk a pályánk gyakorlásához szükséges alapokat? Az egyetem megfelelően készítette fel minket választott hivatásunkra? Megtanított-e arra, hogy az orvosi diploma úgy jogokat, mint kötelességeket is jelent? – Úgy látja, a kérdésekre igennel lehet felelni. – Hiszem, hogy olyan orvosokká válhattunk, akik a történelem, a politika és a hétköznapok esetlegességei fölé tudtak emelkedni, akiket a pályájukon hazánkban és külföldön a helytállás minősített és az emberi méltóság tisztelete hitelesített – fogalmazott. Kiemelte: büszkének lehetnek arra, hogy meg tudtak felelni azoknak a szigorú elvárásoknak, amit az egyetem hagyományos szelleme a diplomát szerzett orvosok tudásával és értékrendjével szemben támasztott, valamint hálával és szeretettel gondolnak azokra a nagy tanáraikra, akik hozzásegítették őket ahhoz, hogy orvos-doktorok lehettünk. – Példaképeink voltak. Köszönjük, hogy megmutatták, hogy az alkotó orvosi munka a szellem és az erkölcs világában kezdődik, majd felkészült, tudatos tevékenység által valósul meg. A nemzet jelenét és jövőjét szem előtt tartó orvosokká így formálódhattunk – zárta beszédét dr. Sótonyi Péter.

Tóth-Szabó Szilvia

Marketing és Kommunikációs Igazgatóság

Jubileumi díszoklevél-átadó ünnepség a FOK-on

50 éve végzett fogorvosok vehették át arany diplomájukat a jubileum alkalmából rendezett ünnepségen a Nagyvárad téri Elméleti Tömb dísztermében.



Dr. **Gál János**, az egyetem általános rektor-helyettese az ünnepségen egyebek mellett arról beszélt: a társadalomban megfigyelhető egy morális válság, a régi értékek elveszében vannak, és mindez befolyásolja az orvosi hivatást, az orvos-beteg kapcsolatot is. Szavai szerint az ünnevelt jubiláns fogorvosok erkölcsi tartást, morális másságot képviselnek ebben a világban. – Amellett, hogy szakmai iránymutatást adnak, ők képviselik a fényt a sötét alagútban, amit követnünk kell – mondta a rektorhelyettes. – Amíg ez a fény itt van és mutatja nekünk az irányt, mind szakmailag, mind emberileg mind pedig morálisan, addig van remény, nem vagyunk elveszve – fogalmazott.

Dr. **Hermann Péter**, a Fogorvostudományi Kar dékánja emlékeztetett arra, hogy az önálló kar 1955-ben alakult meg. Az új képzési rend első hallgatói között voltak a mostani aranydiplomások, akik aktívan részt vettek a nagy fogorvoshiány pótlásában. Az önálló, saját tanrend szerinti fogorvosképzés megalapítása abban az időben egész Európában úttörőnek számított. Ünnepi beszédében kitért arra, hogy a fogorvosi közösséget mindig is a

családiás léggör jellemezte, itt valóban elmondható, hogy szinte mindenki ismeri a másikat. Dr. Hermann Péter a jubilánsokat köszöntve elmondta: az ő generációjuk nagyon sok mindent átélt. – Életükkel, szemléletükkel példát mutattak számunkra. A mi nemzedékünk köszönettel tartozik az aranydiplomásoknak emberi tartásukért, kitartásukért és örök optimizmusukért – hangsúlyozta. A kar dékánja beszédének végén elmondta: reméli, hogy a jelenlegi és jövőbeni hallgatók is munkásságukkal, tevékenységükkel hasonlóképpen öregbítik majd az egyetem és a kar hírnevét, mint ahogy azt az 50 évvel ezelőtt végzett fogorvosok is tették. Végezetül egy **Albert Schweitzer** idézetet közlött meg a figyelmet: *A fiatalság mércéje nem az életkor, hanem a szellem és a lélek állapota: az akarat és képzelőerő, az érzelmek intenzitása, a jókedv és a kalandvágy győzelme a lustaságon.*

Kiss-Bódi Bernadett

Marketing és Kommunikációs Igazgatóság

A díszokleveles orvosok és fogorvosok listája a Semmelweis Egyetem honlapján olvasható.

Dr. Losonczy György: A pulmonológia teljes vertikuma jelen van

*Felújították a Pulmonológiai Klinika hatágyas intenzív osztályát, amely így már a legmagasabb európai követelményeknek is megfelel. A helység klimatizált, a padló csúszásmentes, az ágyak a legmodernebb mechanikával rendelkeznek. A beruházáshoz szükséges 9 millió forintot saját erőből teremtette elő a klinika – mondta az ünnepélyes átadón dr. **Losonczy György** igazgató, visszaemlékezve arra, hogy az osztályt harminc évvel ezelőtt dr. **Hutás Imre** akkori igazgató hozta létre.*



Dr. **Gál János** általános rektorhelyettes, az Aneszteziológiai és Intenzív Terápiás Klinika (AITK) igazgatója a megnyitón hangsúlyozta: az egyetem vezetése rendkívül fontosnak tartja az ilyen felújításokat, melyek a jelenlegi gazdasági helyzetben csak összefogás, csapatmunka és komoly mecenatúra által valósulhatnak meg. A rektorhelyettes kitért arra, hogy az egyetem tervei szerint

a mellkasebészeti és a majdani tüdőtranszplantációs ellátását az egyetem budai oldalán található intézményei, így a Városmajori Szív- és Érgyógyászati Klinika, a Kútvolgyi Tömb és a Pulmonológiai Klinika lesznek felelősek, egységben együttműködve egymással.

A Pulmonológiai Klinika 2008 óta végzi a tüdőtranszplantált betegek gondozását dr. **Müller Veronika** igazgatóhelyettes vezetésével; jelenleg csaknem hetven beteget kezelnek. Ehhez a tevékenységhez is kiemelten fontos a magas szintű intenzív osztály, ugyanakkor ma már általánosságban is elmondható, hogy kulcskérdés a pulmonológiában ez a terület – mondta a Semmelweis Egyetem Újságnak a felújítás kapcsán dr. Losonczy György. Az elmúlt időszakban a nemzetközi példák is jól mutatták, hogy a pulmonológiai tevékenység kiterjed a nem invazív légzéstartámogatásra, az alvás alatti légzészavarok kivizsgálására és kezelésére is. Ezek a tevékenységek csak akkor végezhetőek, ha van intenzív osztály az épületen belül. – A mostani felújítással immár a pulmonológia teljes vertikuma, az összes létező ága magas színvonalon jelen van a klinikán – fogalmazott az igazgató.

Nem invazív légzéstartámogatási osztály az országban elsőként a Pulmonológiai Klinikán jött létre; ez a részleg főként az előrehaladott stádiumú COPD-s betegek ellátást segíti, mely a tüdőgyógyászat egyik legnagyobb kihívása. Ezeknek a betegeknek időnként annyira leromlik az állapotuk, hogy a légzőizmoknak pihentésre van szükségük. E betegcsoport számára ugyanakkor az intubáció kontraproduktív lehet, ennek kiváltására jött létre a nem invazív légzéstartámogatás, mellyel sok ezer magyarországi COPD-s és más eredetű, krónikus légzési elégtelenségben szenvedő beteg élete hosszabbodhat meg – mondta az igazgató, hozzátéve, hogy a klinikán lévő, ezzel foglalkozó szubintenzív osztályt dr. **Lorx András** adjunktus vezeti.

A Pulmonológiai Klinikán található az ország egyik európai akkreditációval rendelkező alváslaboratóriuma is, mely a ma már tömeges betegségnek mondható alvás alatti légzészavarokkal foglalkozik. A háromágyas részleget dr. **Kunos László** vezeti, ennek jó működéséhez is elengedhetetlen az intenzív és szubintenzív ellátás, a nem invazív lélegeztetés. Ugyanez mondható el a dr. **Karlócai Kristóf** vezette pulmonális hipertónia centrumról, mely a legnagyobb ilyen központ az országban. Az elsődleges pulmonális hipertónia ritka betegség, az egyéb tüdőbetegségeket kísérő forma gyakoribb, mégis sok esetben rejtve marad. A megfelelő diagnózishoz tüdőgyógyász és kardiológus együttműködésére van szükség, melyben a centrum egyedi szolgáltatást nyújt.

A Pulmonológiai Klinika évi 4500 fekvő és 35 ezer járóbeteget lát el. A gyógyítás és az oktató munka, így például a multidiszciplináris onkológiai kurzus mellett, több kutatásban is részt vesz az intézmény. Az egyik példa erre a digitális tomoszintézis készülék fejlesztésével kapcsolatos pályázat. Dr. Losonczy György úgy véli, könnyen lehet, hogy ez a diagnosztikus megoldás lesz a tüdőrák szűrésének új eszköze.

Dobozi Pálma

Marketing és Kommunikációs Igazgatóság

Dr. Mária Judit Molnár: Diversification, collaboration and integration are the foundations of future health care

Semmelweis University organises the 1st AAHCI Central and Eastern European Regional Meeting with the topic of Collaborative Health Care: Changing Paradigms in Education, Clinical Care and Research. Dr. Mária Judit Molnár, vice-rector for scientific affairs has told us that the conference provides possibilities for the participants to discuss the methods of preparing for a paradigm change in the health care sector and to discuss the different countries' strategies for undertaking new educational, research and health care activities.

She informed us that the association organises four conferences a year: two in the United States and two in other parts of the world. Dr. Mária Judit Molnár emphasised that: [t]his time we were granted the privilege to organise this highly significant event. This complex topic will be discussed in terms of health care politics, medical sciences and educational sciences. I believe that apart from the importance of presenting new international trends and questions, the conference's practical benefits will be substantial as well.

Semmelweis University joined the AAHCI recently. It is a membership based association that was established as the subsidiary of the U.S.-based Association of Academic Health Centers. The members of the AAHCI are health care providing academic institutions whose activities follow three main functions. The main goal of the organisation is to find progressive solutions to global challenges of health care. It also globally represents the interests of its rapidly growing number of members. Regarding the background of the cooperation, the Vice-Rector for Scientific Affairs told us that Semmelweis University has been following and been aware of the AAHCI's activities through its American connections since the association's aims and goals are in line with the University's traditional triadic area of activities. However, our American partner initiated the cooperation which was positively received by our leadership. The cooperation – in accordance with its benefits – has developed swiftly.

Dr. Mária Judit Molnár emphasised that education, research and health care have obtained a new meaning. It is more than the education of health care professionals, more than just providing progressive medical care, and creating the foundations for translational medical sciences. Research has always been an important task of the academic health care institutions, but today in the era of translational medicine these institutions are increasingly required to integrate the three functions. The promotion of these functions in an integrated and well-defined system is the only way to create the basis for a mission that constitutes today the foundations of a modern 21st century health care. According



to her the global importance of this challenge is signified by the fact that this problem has already been experienced in the United States, and numerous articles discuss the advantages of an integrated system. There were attempts there to separate these areas and to undertake patient care separately from academic and educational activities. One or two decades were enough for most institutions to realise the shortcomings of this approach. An academic health care institution not only aims to treat patients, but also to preserve health and to contribute to the preventive mind-set of the population. This new expectation requires the institutions to fulfil new tasks. Therefore this mission cannot be realised unless health care and education are treated integral. The Vice-Rector underlined that our AAHCI membership thus bears substantial importance since our partners have experience and practice in this area underpinning and strengthening our own efforts.

Dr. Mária Judit Molnár believes that a paradigm shift is inevitable. This change requires the cooperation of the actors in the health care sector and the collaboration of certain disciplines. The industrial actors in the medical sector who undertake R&D activities are

under ever increasing pressure and have an increasing demand on the knowledge that university clinics offer. The fundamental requirements of the successful functioning of an academic health care institution are collaboration and the integration of research, health care and educational activities.

According to her, not only the academic health centres' mission is subject to change, but also the method of its realisation. In addition to international research projects, the promotion of cross-border cooperation of cost-effective medical care is also essential. Two or three decades ago it was unimaginable for a higher educational institution to have faculties abroad or to confer degrees in another country. Today most of the large universities promote cross-border education or have campuses in other countries. The increasing number of MOOCs (Massive Online Open Course) allow several thousand students to conduct studies online from various countries.

Collaborative Health Care: Changing Paradigms in Education, Clinical Care and Research

1st AAHCI Central and Eastern European Regional Meeting at Semmelweis University in Budapest, Hungary

Semmelweis University is proud that as a member of the Association of Academic Health Centers International (AAHCI) it has the privilege of hosting the 1st AAHCI Central and Eastern European Regional Meeting on November 7-8, 2013.

The members of the Association of Academic Health Centers International are health care providing academic institutions whose activities follow three main functions. The majority fulfils this role in an integrated model. Education, research and health care have obtained a new meaning. It is more than the education of health care professionals, more than just providing progressive medical care, and creating the foundations for translational medical sciences. The promotion of these functions in an integrated and well-defined system is the only way to create the basis for a mission that constitutes today the foundations of a modern 21st century health care. An academic health care institution not only aims to treat patients, but also to preserve health and to contribute to the preventive mind-set of the population. This mission cannot be realised unless health care and education are treated integral; unless we consider the examination of the validity and utility of the diagnostic and therapeutic possibilities of modern high throughput technologies as a research area. A paradigm change is inevitable. However, not only the academic health centres' mission is subject to change, but also the method of its realisation. In addition to international research projects, the promotion of cross-border cooperation of cost-effective medical care is also essential. Two or three decades ago it was unimaginable for a higher educational institution to have faculties abroad or to confer degrees in another country. Today most of the large universities promote cross-border education or have campuses in other countries. The increasing number of MOOCs (Massive Online Open Course) allows several thousand students to conduct studies online from various countries. Additionally, a paradigm shift is also sorely needed. This change requires the cooperation of the actors in the health care sector and the collaboration of certain disciplines. The industrial actors in the medical sector who undertake R&D activities are under ever increasing pressure and have an increasing demand on the knowledge that university clinics offer. The fundamental requirements of the successful functioning of an academic health care institution are collaboration and the integration of research, health care and educational activities. The topic of the 1st AAHCI Central and Eastern European Conference – “Collaborative Health Care: Changing Paradigms in Education, Clinical Care and Research” – provides possibilities for the participants to discuss the methods of preparing for such a paradigm change and to discuss the different countries' strategies for undertaking new educational, research and health care activities. We look forward to welcoming you at the conference.

The program of the conference:

November 7, 2013

The Academic Health Center Concept

Chairs: Steven A. Wartman, President and CEO, Association of Academic Health Centers (Washington, DC, USA),
 Ágoston Szél, Rector of Semmelweis University (Budapest, Hungary)

Welcome and Introductions

Ágoston Szél, Rector of Semmelweis University (Budapest, Hungary)
 Steven A. Wartman, President and CEO, Association of Academic Health Centers (Washington, DC, USA)

Voice from the Government

Miklós Szócska, Minister of State for Health, Ministry of National Resources (Budapest, Hungary)

The Academic Health Center Concept

Harold Paz, CEO of the Penn State Hershey Medical Center and Health System, Pennsylvania State University (Hershey, PA, USA);
 Chair-Elect of the Board of Directors, Association of Academic Health Centers (Washington, DC, USA)

Cross-Border Research – I

Chairs: Zoltán Szilvássy, Rector of the University of Debrecen (Debrecen, Hungary) Gunther Neuhaus, Vice-Rector for Research,
 University of Freiburg (Freiburg, Germany)

Regional and International Research Networks – the Hungarian Perspective

Hungarian International Research Networks

László Korányi, Acting President and Vice President for International and Domestic Affairs, National Innovation Office (Budapest, Hungary)

Science Policy and Higher Education: Research Collaboration – the Regional Aspect

Béla Kardon, Head of the Department for Science Policy, Ministry of Human Resources (Budapest, Hungary)

Panel on Innovative Research Programs in Central and Eastern Europe

Collaboration and exchange through ethnic medical organizations: An enduring mission

György Baffy, President, Hungarian Medical Association of America; Assistant Professor of Medicine, Harvard Medical School (Boston, MA, USA)

The Innovation Strategy of the University of Debrecen

László Mátyus, Dean, Faculty of Medicine, University of Debrecen (Debrecen, Hungary)

Research and Science at the Jessenius Faculty of Medicine: Challenges in a Changing Europe

Andrea Calkovska, First Vice-Dean and Vice-Dean for Scientific and Research Activities, Jessenius Faculty of Medicine in Martin, Comenius University in Bratislava (Martin, Slovakia)

Regional Research Collaborations from the Perspective of Iuliu Hațieganu University of Medicine and Pharmacy in Romania

Dan Dumitrașcu, Vice-Rector for Quality Assurance and International Relations, Iuliu Hațieganu University of Medicine and Pharmacy (Cluj Napoca, Romania)

Panel Discussion

Cross-Border Research – II

Chairs: Gábor Szabó, Rector of the University of Szeged (Szeged, Hungary)

Ibrahim Janahi, Head of Pediatric Pulmonology Section, Hamad Medical Corporation (Doha, Qatar)

Be Ready for Horizon 2020

Barbara Kerstiëns, Head of Sector, Public Health, DG Research & Innovation, European Commission (Brussels, Belgium)

Panel on Cross-Border Research from the Perspective of Universities

Cross-Border Education and Research at Heidelberg University

Hans-Günther Sonntag, Dean of Honour, Medical Faculty, Heidelberg University (Heidelberg, Germany)

East-west exchange in 30 years of transition - present state and future perspectives

Gunther Neuhaus, Vice-Rector for Research, University of Freiburg, (Freiburg, Germany)

Growing biomedical research collaborations: challenges and opportunities

William C. Gause, Senior Associate Dean for Research, New Jersey Medical School, Rutgers, The State University of New Jersey (Newark, NJ, USA)

Panel Discussion

Coffee Break

Personalized Medicine: An Added Value for Patients and Health Care Systems

Chairs: Mária J. Molnár, Vice-Rector for Scientific Affairs, Semmelweis University (Budapest, Hungary)

Yang Ke, Executive Vice-President, Peking University Health Science Center (Beijing, China)

Panel on Personalized Medicine

Preventative, Predictive and Personalized Medicine as the Key to the Paradigm Shift in Health Care

Mária Judit Molnár, Vice-Rector for Scientific Affairs, Semmelweis University (Budapest, Hungary)

Blockbuster, Nichebuster, Personalized Medicine: Quo Vadis 21st Century

György Németh, Chief Medical Officer, Richter Gedeon Plc.; President of the Hungarian Society of Personalized Medicine (Budapest, Hungary)

Developing Partnerships with Industry: Trials and Tribulations

Donald Combs, Dean, Vice-President of the School of Health Professions, Eastern Virginia Medical School (Norfolk, VA, USA)

The Digital Future of Personalized Medicine

Bertalan Meskó, Managing Director and Founder, Webicina.com (Budapest, Hungary)

Panel Discussion

November 8, 2013

Collaborative Health Care

Chairs: Martin Paul, Chair of the AAHCI Steering Committee; President of Maastricht University (Maastricht, The Netherlands)
 József Tímár, Vice-Rector for Educational Affairs, Semmelweis University (Budapest, Hungary)

Panel on Collaborative Health Care

Internationalization Challenges of Academic Health Centers

Martin Paul, Chair of the AAHCI Steering Committee; President of Maastricht University (Maastricht, The Netherlands)

Croatia's Experience in Collaborative Health, Focusing on Rare Disorders

Ivan Pećin, Zagreb School of Medicine, University of Zagreb and University Hospital Centre Zagreb (Zagreb, Croatia)

The Diagnostics and Treatment Challenges of Hereditary Diseases and Illness Susceptibility in Children in Russia and Neighboring Countries

Vladimir Sukhorukov, Head of the General Pathology Department of the Moscow Research Institute of Pediatrics and Child's Surgery; Executive Editor of the Russian Bulletin of Perinatology and Pediatrics (Moscow, Russia)

International Patients on Operation Vacation: Findings of the European Cross Border Care Collaboration Project

Eszter Kovács, Researcher, Health Services Management Training Centre, Semmelweis University (Budapest, Hungary)

Panel Discussion

International Health Professions Education

Chairs: Dirk Müller-Wieland, Dean of Asklepios Campus Hamburg (Hamburg, Germany)
 Hans-Günther Sonntag, Dean of Honour, Medical Faculty, Heidelberg University (Heidelberg, Germany)

International Trends in Health Professions Education Reform and Renewal

Sarita Verma, Deputy Dean, Faculty of Medicine, University of Toronto (Toronto, ON, Canada)

The Challenge and Importance of Teaching Research and EBM Methods to Medical Students: A Curricular Approach

Juan M. Acuña, Assistant VP for Clinical and Community Research, Florida International University (Miami, FL, USA)

Using a Student-Run Free Clinic Model to Develop an Ongoing Clinic in Haiti

Terri Babineau, Assistant Dean for Student Affairs, Director of Service Learning, Associate Professor of Family Medicine, Eastern Virginia Medical School (Norfolk, VA, USA)

Case Study on a creation of a successful Private owned & Self-Financed Medical University and Healthcare Institution in the Gulf Catering to Cross Border Education

Gita Ashok Raj, Provost, Gulf Medical University (Ajman, United Arab Emirates)

Cross-Border Medical Education

Chairs: János Gál, Vice-Rector for Clinical Affairs, Semmelweis University (Budapest, Hungary)
 Tibor Szilágyi, Vice-Rector, University of Medicine and Pharmacy Tîrgu-Mureş (Tîrgu-Mureş, Romania)

Panel on Cross-Border Medical Education Programs in Europe

Experience with the Implementation of Semmelweis University's M.Sc. Course in Slovakia

Peter Pažitný, Executive Director, Health Policy Institute (Bratislava, Slovakia)

The First Cross-Border Medical Program in Europe: Past, Present and Future

Jörg Weidenhammer, Managing Director, Asklepios Medical School (Hamburg, Germany)

Initiation and early experiences on the Joint Program for European Medical Studies

Márta Széll, Head of Department, Institute of Genetic Medicine, University of Szeged (Szeged, Hungary)

Cross-border collaborations between Szeged and Timisoara: achievements and pitfalls

Ferenc Bari, Head of Department, Department of Medical Physics and Informatics, University of Szeged (Szeged, Hungary)

How to Develop a Multinational Training Program: Lessons Learned from the Cooperative European Medicine Development Course

Sándor Kerpel-Fronius, Co-Leader, Cooperative European Medicines Development Course; Professor, Department of Pharmacology and Pharmacotherapy, Semmelweis University (Budapest, Hungary)

Panel Discussion

Closing Remarks

Steven A. Wartman, President and CEO, Association of Academic Health Centers (Washington, DC, USA)

For further information, please visit the conference's website at www.semmelweis-aahci.com.

Átadták a felújított Uroonkológiai Centrumot

Az országban elsőként a Semmelweis Egyetem Urológiai Klinikáján jött létre uroonkológiai osztály, mely 2008 óta Uroonkológiai Centrumként működik. A részleg felújítása alkalmából rendezett átadó ünnepségen dr. Szél Ágoston rektor úgy fogalmazott: egy egyetemi vezető számára nincs nagyobb öröm annál, mint mikor valami újat, szépet avathat fel, melyet egy klinika, intézet hozott létre.

A rektor visszaemlékezett arra, hogy mester és tanítványa, vagyis dr. **Romics Imre** a klinika volt igazgatója és dr. **Nyirády Péter** jelenlegi igazgató, akkori adjunktus, öt-hat évvel ezelőtt még mint a Doktori Tanács elnökét keresték fel az urológiai doktori program elindítása érdekében. A tanítvány most nem egy oktatási programban, hanem egy építkezésben lett a mestere követője, építő szándékának folytatója. Fontos pillanat, mikor tanítvány és mester, előd és utód munkássága ennyire folyamatos. Dr. Szél Ágoston kitért arra is, hogy a mai nehéz gazdasági helyzetben nagy fegyvertény, hogy átadhatnak egy felújított részleget – ebben része van a klinikának, magának az egyetemnek és a szponzoroknak is, akik szintén sok segítséget nyújtottak.

Dr. Nyirády Péter, az Urológiai Klinika igazgatója az átadón kiemelte, hogy a beruházással hármas céljuk valósult meg. Egyrészt szerették volna, ha az uroonkológiai betegségben szenvedők európai színvonalon, a Semmelweis Egyetemhez méltó körülmények között gyógyuljanak. Emellett fontos volt, hogy a környezettudatos gondolkodásnak megfelelően alakítsák át a fűtés- és világításrendszert, valamint az is, hogy az itt dolgozók, kollégák, kolléganők munkakörülményei is javuljanak.

Dr. **Szócska Miklós** államtitkár az átadón az onkológiai fejlesztésekkel összefüggésben a megelőzés fontosságáról, s azon belül is a férfiakat érintő prevencióról beszélt. Az országos szűrőprogram keretében a férfiakat is fontos mobilizálni, s az őket érintő betegségek korai felismerése is kiemelt fontosságú – hangsú-



lyozta. Mint elmondta, hamarosan indul a vastagbélrák-szűrés, egyelőre modellprogramként egy megyére kiterjesztve. Fontos a hazánkban és Európában vezető haláloknak számít prosztatatarák időbeli felismerése is, mely több terület szakmai összefogásával biztosítható.

A Semmelweis Egyetem Uroonkológiai Centrumában olyan szakemberek látják el a betegeket, akik urológusok és egyben onkológusok is, így megvalósult az a betegközpontú szemlélet, mely szerint az urológiai daganat szűrése, felismerése, diagnosztikája, műtéti kezelése és onkológiai ellátása is ugyanazon intézményben végezhető el. A felújított Uroonkológiai Centrumban évente 7-800 onkológiai kezelést végeznek, mindezt immár európai minőségben felújított, modern környezetben.

A szakterülettel összefüggő onkológiai kérdések közül fontos kiemelni, hogy a fiatalokban végzett here szűrővizsgálatokkal egyrészt időben felismerhetők a növekvő számban előforduló hererákok, másrészt fontos eszköz a nemzőképességi zavarok felismeréséhez is.

Európában és hazánkban is az egyik vezető halálok a prosztatatarák, amely korai felismeréssel gyógyítható. Különösen az 50 év felettiéknél és daganatos családi halmozódás esetén hasznos a célzott szűrés, korai felismerés.

A vesedaganatok előfordulása az utóbbi évtizedben meredeken emelkedik. Itt is igaz az a megállapítás, hogy a korán felfedezett daganat gyógyulási esélye sokkal nagyobb, kisebb vese tumor esetén a szerv még megőrizhető. A korai felismerést lehetővé teszi a rutinszerűen végzett ultrahangvizsgálat.

A hólyagdaganatok keletkezésében a tüdőrák mellett egyértelmű szerepe van a dohányzásnak. Felszínes tumor esetén kisebb műtéttel a hólyag megőrizhető, itt is a megelőzés lehet a leghatékonyabb, az egészségügyi felvilágosítás, oktatás szerepe kiemelt.

Dobozi Pálma

Marketing és Kommunikációs Igazgatóság

PÁLYÁZATI HÍRLEVÉLBŐL

Magyar-Izraeli Ipari Kutatás-fejlesztési Co-funding Együttműködési Pályázata Kódszám: TÉT_13_IL

A pályázati kiírás célja: a pályázat célja magyar-izraeli együttműködésben megvalósuló K+F+I projektek magyar partnerének támogatása

Pályázók köre: jogi személyiségű gazdasági társaságok (GFO 11X), szövetkezetek (GFO 12X), külföldi székhelyű vállalkozások magyarországi fióktelepe (GFO 226)

Kizárólag konzorciumi tagként pályázhatnak: költségvetési szervek, költségvetési szervek jogi személyiséggel rendelkező intézményei, amennyiben azok kutatóhelynek minősülnek (GFO 3XX), illetve jogi személyiséggel rendelkező non-profit szervezetek, (GFO 5XX)

Támogatható tevékenységek köre:

K+F projekt támogatás: a) ipari kutatás b) kísérleti fejlesztés, De minimis támogatás: c) koordinációs tevékenység, d) tájékoztatás

Támogatás összege: a pályázatok keretében az igényelhető vissza nem térítendő támogatás összege: minimum 30 millió, maximum 70 millió Ft

Támogatás mértéke: kutatóhelyek (költségvetési szervek, költségvetési szerv intézménye nem gazdasági tevékenysége) részére nyújtott támogatás: ipari (alkalmazott kutatásnál) 100%, kísérleti fejlesztésnél 100%, alkalmazott kutatás megvalósíthatósági tanulmánya 100%, kísérleti fejlesztés megvalósíthatósági tanulmánya 100%, de minimis hatálya alá tartozó tevékenységeknél 100% lehet

Pályázat benyújtása: 2013. szeptember 30-tól 2013. december 31-ig

Bővebb információk: <http://magzrt.hu>

További információ:

Semmelweis Egyetem Innovációs Központ 1085 Budapest, Üllői út 26. III. em. E-mail: innov@palyazat-sote.hu

További pályázati felhívások:

<http://palyazat-sote.hu/category/palyazati-felhivasok>

Informatio Scientifica – Informatio Medicata konferencia tizedszer

Tizedik alkalommal rendezték meg az Informatio Scientifica – Informatio Medicata konferenciát az Egyetemi Könyvtárigazgatók Kollégiuma, a Semmelweis Egyetem Központi Könyvtára és a Magyar Orvosi Könyvtárak Szövetségének (MOKSZ) szervezésében.



Dr. **Szél Ágoston**, a Semmelweis Egyetem rektora a konferenciát megnyitó köszöntőjében emlékeztetett arra, hogy az elmúlt tíz év éppen az informatikai robbanás időszaka volt. A rektor saját, csaknem négy évtizedes kutatói pályáját példaként említve viszszaemlékezett arra a változásra, mely a könyvtárat, és ezzel össze-

függésben a tudományos kutatást érintette. Úgy fogalmazott: a felgyorsuló idő miatt arra számíthatunk, a következő tíz évben legalább akkora változás történik még, mint az elmúlt negyven év során.

Mint arra dr. **Vasas Livia**, a MOKSZ, valamint a konferencia szervezőbizottságának elnöke, a Semmelweis Egyetem Központi Könyvtár főigazgatója a konferenciafüzetben olvasható köszöntőjében emlékeztetett: 2004-ben még Informatio Medicata néven indult útjára a rendezvény, mely mára a felsőoktatás és a tudományos információszolgáltatás valamennyi résztvevőjét megszólító, országszerte és nemzetközileg is elismert szakmai fórummá nőtte ki magát. Az elmúlt évtizedben számos olyan változás történt, ami érinti a könyvtárakat és az információszolgáltatást. Az online világ mind jobban teret hódít, ahol az információhoz való szabad hozzáférés: jog és kötelezettség is.

A kétnapos konferencia résztvevői számos változatos témában hallgathattak előadásokat. Szó volt egyebek mellett a tudományos közlés Open Access megoldásairól, valamint arról, hogy miként működik az információáramlás az orvosi és társadalomtudományok között. Több külföldi előadó is volt a programban, meghallgathatták például azt is az érdeklődők, hogy a Glasgow-i Egyetemen miként működik a tudományos tevékenység értékelése és a kutatómenedzselés támogatása.

Egyetemi tanári kinevezéseket adtak át

Összesen 84 egyetemi tanári kinevezést és egy rektori megbízást adott át ünnepélyes keretek között **Balog Zoltán**, az emberi erőforrások minisztere és dr. **Klinghammer István** felsőoktatásért felelős államtitkár.



A Szépművészeti Múzeumban tartott rendezvényen a Semmelweis Egyetemről négyen vehették át egyetemi tanári kinevezésüket: dr. **Dinya Elek** (Egészségügyi Informatikai Fejlesztő és Továbbképző Intézet, EKK), dr. **Lévay György** (Morfológiai és Fiziológiai Tanszék, ETK), dr. **Szalai Csaba** (Genetikai, Sejt- és Immun-

biológiai Intézet, ÁOK), dr. **Tóth Miklós** (II. Sz. Belgyógyászati Klinika, ÁOK).

A rendezvényen Balog Zoltán miniszter hangsúlyozta: valódi tudóstársadalomra van szükség, ezért rendkívül fontos az oktatás és a felsőoktatás minőségének további javítása, amelyben nagy felelősség hárul az egyetemi tanárookra. Az egyetemi tanárok alkotják Magyarország szellemi elitjét, az elitre pedig több figyelem hárul, ami felelősséggel is jár – emelte ki. A miniszter beszédében úgy fogalmazott, az egyetemi tanárok felelőssége sokféle; felelősek egyrészt a tudás és a szellemiség átadásáért, másrészt a magyar felsőoktatás alakulásának közös felelőssége rájuk is terhet ró.

Dr. Klinghammer István, felsőoktatásért felelős államtitkár köszöntőjében úgy fogalmazott, az egykori professzorok tudták, hogy a nemzet jövője az iskolákban dől el. Ezért ragaszkodni kell ahhoz, hogy a hallgatóknak ne csak ismereteket nyújtsanak, hanem neveljék is őket emberségre, felelősségtudatra, egymás elfogadására, megbecsülésére és hazaszeretetre.

Az ünnepi rendezvényen fellépett a Semmelweis Egyetem zenekedvelő hallgatóiból alakult Medikus Zenekar, **Dubóczy Gergely** karmester vezetésével.

Kollégái, tanítványai, barátai köszöntötték a 75 éves Rozgonyi Ferenc professzort

Rozgonyi Ferenc professzort 75. születésnapja alkalmából egykori kollégák, tanítványok, barátok köszöntötték a Bőr-, Nemikórtani és Bőronkológiai Klinikán. Az ünnepségen elsőként Dr. **Kárpáti Sarolta** igazgató köszöntötte a professzort, majd röviden ismertette a munkásságát.

Dr. **Szél Ágoston** rektor az ünnepelt köszöntése során kiemelte: egy tanár számára a legnagyobb öröm, mikor látja, hogy tanítványai mire vitték. A legnagyobb jutalom pedig, amit egy mester átélhet, hogy tanítványaiból is lassan mesterek lesznek. Az egyetem rektora egy **Albert Schweitzer** idézettel kívánt boldog születésnapot Rozgonyi professzornak: *Olyan fiatal vagy, mint reményeid, olyan öreg, mint a kétségeid, olyan fiatal, mint önbizalmad, olyan öreg, mint félelmeid. Fiatal, mint a hited, öreg, mint a csüggedésed.*

Dr. **Rácz Károly**, a Semmelweis Egyetem Doktori Tanácsának elnöke köszöntésében úgy fogalmazott: Rozgonyi professzor életművének nagyon fontos része a doktori képzésben végzett munkája. Mint mondta, nem is lehetne jobban köszönteni és méltatni egy igazi tudóst, mint azoknak az eredményeknek a felsorolásával, amit szakterülete, a mikrobiológia iránt érdeklődő hallgatók tudásának gyarapításáért, sikereik elérése érdekében tett. Köszöntőjét egy régi bölcsességgel zárta: *Válassz magadnak egy mestert, akinek a szelleme világos, a tudása nagy és a*



szíve jó. Rozgonyi professzor tanítványai ezekben a követelményekben mind részesültek, vagyis sikerült ilyen mestert választaniuk maguknak – tette hozzá.

Dr. **Márialigeti Károly**, a Magyar Mikrobiológiai Társaság elnöke egy, a professzornak címzett hallgatói levelet idézett, amelyben a következő állt: *reggeltől cikket olvasok, a magáé volt az első, amitől jó kedvem lett.* Elmondta, hogy ő maga is örömmel olvassa Rozgonyi Ferenc professzor absztraktjait. A Magyar Mikrobiológiai Társaság nevében azt kívánta az ünnepeltnek, hogy még sokáig ilyen munkával lendítse előre a mikrobiológia tudományát Magyarországon.

Dr. **Nagy Károly**, a Semmelweis Egyetem Orvosi Mikrobiológiai Intézetének igazgatója emlékeztetett, hogy dr. Rozgonyi Ferenc 1996. július 1-től 2003. június 30-ig volt az egyetemi intézet kinevezett igazgatója, valamint tíz éven keresztül dolgozott a Mikrobiológiai Doktori Program vezetőjeként. Emellett ő volt az orvosi mikrobiológiai szakorvos-képzés elnöke is. Rozgonyi professzor hozta létre a Központi Klinikai Mikrobiológiai Diagnosztikai Laboratóriumot, aminek komoly jelentősége volt, hiszen lehetővé tette azon klinikák számára is az egyetemen belüli mikrobiológiai diagnosztikai szolgáltatást, amelyek nem rendelkeztek saját mikrobiológiai laboratóriummal.

A születésnap alkalmából Rozgonyi professzort köszöntötte még dr. **Bereczki Dániel**, az ÁOK dékánhelyettese és dr. **Kónya József**, a Debreceni Egyetem Orvosi Mikrobiológiai Intézetének igazgatója is.

A köszöntések után a professzor volt tanítványainak előadásai következtek a legkülönbözőbb témákban, a parazitológiától, a bakteriológiáig, az epidemiológiától az igazságügyig.

Dr. Rozgonyi Ferenc mindenkinek megköszönte a megemlékezést. Volt tanítványainak azt kívánta, hogy szakmailag legalább olyan szerencsések legyenek az életben, mint amilyen ő volt. – Óriási szerencsém, hogy vonzom a tehetségeket, nekem csak annyit kellett tennem, hogy időnként levagdossam a menet közben jött vadhajításokat, aztán szépen kivirágoztam minden egyes tehetség – fogalmazott tanítványai iránti büszkeségét kifejezve. Hálás köszönetét fejezte ki dr. Kárpáti Saroltának, a Bőr-, Nemikórtani és Bőronkológiai Klinika igazgatójának, hogy szaktanácsadóként befogadta a klinikára, ami egy teljesen új világot nyitott ki előtte.

Kiss-Bódi Bernadett

Marketing és Kommunikációs Igazgatóság

A Semmelweis Egyetem megújult innovációs szervezete mutatkozott be a Kutatói Szalonban

Az Innovációs Központ kialakításával teljesen megújult a Semmelweis Egyetemen a K+F+I tevékenységet támogató szervezeti háttér, melyet a Kutatói Szalon rendezvényen mutattak be.



for: Szigetváry Zsolt

Dr. **Szél Ágoston** rektor megnyitó beszédében arra emlékeztetett: a kutatás egy olyan folyamat, mikor pénzt költünk arra, hogy plusz tudáshoz jussunk. E folyamatnak azonban van egy másik fele is: mikor a tudásból pénzt próbálunk visszaforgatni. Rendkívül fontos, hogy ez utóbbira kellő súlyt fektessünk – jelentette ki dr. Szél Ágoston. A rektor az elmúlt időszakot felidézve kitért arra, hogy korábban az egyetemen négy-öt nem teljesen átlátható működésű kft. kezében voltak a K+F+I-vel összefüggő folyamatok. A társaságok közötti viszony, illetve jogi értelemben vett működésük nem volt tiszta, a funkciók, feladatok között pedig hiátus éppúgy volt, mint párhuzamosság. Mindez a teljes stratégia átgondolására készítette az egyetem vezetését. Ennek nyomán az innovációs aktivitás most már az egyetem által létrehozott Innovációs Központban koncentrálódik – mutatott rá dr. Szél Ágoston, aki fontosnak tartja, hogy a mostanihoz hasonló programokon mutatkozzon be az egyetem egy-egy új elképzelések mentén átforgató szegmense.

Dr. **Molnár Mária Judit** tudományos rektorhelyettes, a rendezvény házigazdája köszöntőjében kiemelte, a Semmelweis Egyetem egy olyan nemzetközi tudásközponttá szeretne válni, amely nemcsak a külföldi hallgatókat, de a fiatal PhD-sokat és a kutatókat is idevonzza. – *Jó tanítás csak ott folyhat, ahol él a kutatás szelleme, az igazságok lelkes pártatlan szeretete* – idézte **Szent-Györgyi Albertet**, rámutatva arra, hogy az egyetem mindhárom funkciójának együtt kell jelen lennie egy hármas funkciójú akadémiai intézetben. A rektorhelyettes emlékeztetett arra, hogy az egyetem új vezetése 2012 nyarán áttekintette a K+F+I területtel foglalkozó egyetemi központi szervezeti egységeket, valamint az egyetemi tulajdonban lévő kft.-ket és azt találták, hogy gyakorlatilag mindegyiket más felügyeli, a kft.-knél jelentős az önállóság és a saját célok megjelenése, valamint átfedések tapasztalhatók a tevékenységükben. – Nem azt az időszakot éljük, mikor érdemes felaprózottan dolgozni egy közös célért, ezért van szükség egy egységes központra – szögezte le a rektorhelyettes. A korábbi három kft. (Pályázati és Innovációs Kft., Semmelweis Innovations,

Beszerezési Kft.) jogutódjaként létrejött a Semmelweis Kutatásfejlesztési és Szolgáltató Kft., a korábban innováció-menedzsmenttel foglalkozó szervezeti egységek pedig az egyetem központi irányítása alá kerültek a Semmelweis Innovációs Központ keretein belül.

Szitáné dr. Kazai Ágnes, az Innovációs Központ korábbi megbízott igazgatója előadásában elmondta egyebek mellett, hogy az Innovációs Központba kerültek az MTA-s programok, az OTKA teljes ügyintézése, valamint a Lendület pályázatok. A Semmelweis Egyetem részéről részt vesznek a nemzeti agykutatási program pályázatának elkészítésében, és hozzájuk tartozik egy, a norvég finanszírozási mechanizmus keretében elnyert kiemelt projekt, melyben az egyetem négy szervezeti egysége négy munkacsomagban vesz részt.

Dr. **Farkas Lilla Mercedes**, aki október 1-jétől az Innovációs Központ kinevezett igazgatója, előadásában azt hangsúlyozta: az egyetem az új Innovációs Központ létrehozásával amellel döntött, hogy a kutatómenedzsment legyen ugyanolyan magas színvonalú, mint a kutatók munkája. Az Innovációs Központ fő célkitűzése, hogy a nehéz gazdasági helyzetben is sikerüljön megőrizni a tudományos elitet. – Ezért egy ésszerű munkamegosztást szeretnénk létrehozni a kutató és a menedzsment munka között, hogy mindenki azzal tudjon foglalkozni, amihez a leginkább ért – mondta. A központ összekötő kapacitást kell nyújtania a kutatók részére az első ötletektől a megvalósításig, a gazdasági tervek előkészítéséig. Minél többen jönnek el hozzánk, hiszen a központnak akkor van igazán értelme, ha tudunk az összes egyetemen folyó projektről – mondta az új igazgató, hozzátéve, hogy fontos az egyes projekteket egységesen szemlélni, és illeszteni az egyetemi stratégiához.

A Semmelweis Egyetem nyitása a konvergencia régió felé címmel tartott előadást **Takács Zita**, a három megszűntetett kft. jogutódjaként létrejött Semmelweis Kutatásfejlesztési és Szolgáltató Kft. ügyvezetője. A társaság székhelye a Nógrád megyei Rétságban van, így olyan uniós forrásokra is tud pályázni, melyeket a közép-magyarországi régióban lévő egyetem nem tud megszerezni – mutatott rá. Az egyetem és a megyei önkormányzat vezetése szeptember elején együttműködési megállapodást kötött, miután Nógrád megye 2020-ig tartó stratégiájában az innováció kiemelt helyre került. Takács Zita elmondta, a Kutatásfejlesztési Kft. a megszűntetett kft.-k kötelező jogutódlási feladatainak ellátása mellett igény szerint inkubátorszolgáltatást nyújt az egyetemi kutatási eredményekből kinövő spin off vállalkozások számára.

Dobozi Pálma

Marketing és Kommunikációs Igazgatóság

A cikk teljes terjedelmében a Semmelweis Egyetem honlapján érhető el: <http://semmelweis-egyetem.hu/hirek/2013/10/11/a-semmelweis-egyetem-megujult-innovacios-szervezete-mutatkozott-be-a-kutato-i-szalonban/>

Lendület nyertesek – dr. Patócs Attila az endokrin daganatok megismeréséért

Dr. Patócs Attila egyetemi tanulmánya harmadik évének határán érkezett el ahhoz a dilemmához, hogy a klinikumban folytassa a majdani munkáját, vagy a laborban. Ez utóbbit választotta. Mindig is vonzódott az elvontabb tudományok iránt: a matematika, a fizika és a kémia érdekelte; maga sem tudja miért az orvosi egyetem mellett döntött – veti közbe dr. Patócs Attila. Ennek a döntésnek köszönhető, hogy idén ő is egyike lett a Magyar Tudományos Akadémia Lendület Fiatal Kutatói Program nyerteseinek.

Negyedévesen párhuzamosan folytattott tanulmányokat a Budapesti Műszaki Egyetemen, orvosbiológia mérnöki képzésen. A Semmelweis Egyetem Általános Orvosi karán 1998-ban, a Budapesti Műszaki Egyetemen 2000-ben diplomázott. Az egyetem befejezését követően a Semmelweis Egyetem II. Sz. Belgyógyászati Klinika Endokrinológiai Genetika Laboratóriumában kezdett el dolgozni, mint PhD hallgató. Témája a mellékvese-daganatok genetikai eltéréseinek vizsgálata volt, olyan családoknál, ahol ilyen betegsége bukkanak. – Ilyenkor a betegek által feltett leggyakoribb kérdés, hogy a gyermekem öröklé-e vagy sem a daganat kialakulására való hajlamot. Az endokrin rendszer daganatai szerencsére csak nagyon ritkán bizonyulnak rosszindulatúnak. Fő tulajdonságuk, hogy hormont termelnek. Ha az agyban alakul ki az ilyen betegség, annak tünete a fejfájás, vagy látászavar lehet. Pajzsmirigy daganat esetében duzzanat a nyakon, nyelési nehézségek esetleg köhögés jelentkezhet. Amennyiben a daganat a mellékveséből származik, annak következménye lehet a magas vérnyomás vagy akár cukorbetegség – sorolja dr. Patócs Attila.

PhD fokozatszerzését követően 2008-ban laboratóriumi diagnosztika-i szakorvosi és 2010-ben molekuláris genetikai diagnosztikai szakorvosi képesítést szerzett. Jelenleg ennek a laboratóriumnak és a Semmelweis Egyetem Laboratóriumi Medicina Intézet Endokrinológiai részlegének vezetője.

Kutatómunkáját a PhD képzést megelőzően is a II. Sz. Belgyógyászati Klinikán dr. **Tóth Miklós** vezetésével végezte, míg a PhD témavezetője **Rácz Károly** professzor volt. Kutatói szemléletének kialakítását elsősorban nekik köszönheti. A fokozatszerzést követően két évet az Amerika-i Endokrin Társaság International Scholarship program keretében az Ohio State University Comprehensive Cancer Centrumban, és a Cleveland Clinic, Lerner Research Institute Genomic Medicine Institute-ban, mint posztdoktor kutató dolgozott. Itt ismerkedett meg az ún. nagy átérésztőképességű molekuláris biológiai technológiákkal. Kutatómunkája az emlődaganatokra, és a daganatok mikroökönyezetének genetikai elváltozásaira összpontosult. Kutatótársaival elsőként igazolták, hogy a tumor stróma – vagyis a daganat ökönyvete, ami védi, illetve támogatja a tumort – is hordozhat genetikai eltéréseket, amelyek befolyásolják a daganatok áttétképződésének képességét.

Ottani munkacsoport vezetője **Charis Eng** professzor asszony volt, akitől bepillantást nyert abba a komplex folyamatba, hogy egy laboratóriumon belül miként kell törekedni a különböző kutatási projektek közötti megfelelő egyensúlyra. Ugyanis a rizi-



kós témák mellett szükségesek a kevésbé veszélyes, viszonylag könnyen kivitelezhető projektek is, amelyek egyrészt alkalmasak a fiatal kutatók betanítására, másrészt a folyamatos publikáláshoz is nélkülözhetetlenek. Szavai szerint ez az egyensúly még inkább fontos a kutatói, oktatói és diagnosztikai betegellátást végző intézmények esetében. A kutatási feladatok sokszínűsége miatt az egyes témák sikerességéhez és a komoly eredmények felfedezéséhez, nemcsak az infrastruktúra fejlettsége és a szakértelem megléte a döntő, hanem bizony a véletleneknek is szerepe van. Felidézte: itt tapasztalta meg, hogy a nem várt eredmények legalább olyannyira, de számos esetben még fontosabbak is lehetnek, mint azok, amelyek a kísérletek tervezésekor valamilyen szinten elvártak voltak.

Hazatértét követően munkáját ugyanott folytatta, ahol abbahagyta. A feladata változott, számos nagyon lelkes és kitartó fiatal hallgató munkájának az irányítá-

sában vehetett és jelenleg is részt vesz, akik az endokrinológia különböző nagyon izgalmas területének vizsgálatával foglalkoztak és foglalkoznak. Jelenleg is négy, nagyon ügyes PhD hallgató munkáját irányíthatja, akik közül ketten már közel állnak a fokozatszerzéshez, ketten pedig a kutatómunkájuk elején járnak.

Mint mondta, szeretne megemlékezni egyik legkedvesebb tanítványáról, dr. **Ács Bencéról**, akivel hazatérése után mint TDK munkájának vezetője, majd mint PhD témavezetője dolgozhatott együtt, és akit a sors idén tavasszal hirtelen elragadott. Véleménye szerint személye és kitartása példamutató mindannyiuk számára. Elvesztése mérhetetlen fájdalmat és hatalmas űrt hagyott maga után – tette hozzá. A munkacsoport célja, hogy az ő elkezdett munkáját is befejezze és eredményeit publikálják.

Dr. Patócs Attila beszélt arról is, hogy a Lendület program támogatásával lehetőségük lesz a laboratórium fejlesztésére: egy nagy kapacitású számítógép beszerzésével a teljes human genomokat tudják majd vizsgálni. A kutatásuk célja, hogy minél korábban kiderüljön, hogy egy szülő, vagy leendő szülő tovább adja-e a betegségét, illetve a gyermek örökölte vagy sem a daganat kialakulásához vezető génhibát. A kutatómunka másik célja, hogy olyan terápiás célpontokat találjanak, amivel megakadályozható, késleltethető, vagy gyógyítható a már kialakult daganat. Munkáját szoros együttműködésben kívánja folytatni a Semmelweis Egyetem II. Sz. Belgyógyászati Klinikai Endokrin munkacsoportjával, és számos, új együttműködés kialakítására törekszik, ami biztosítja, hogy egy mind ezidáig elképzelhetetlen komplexitással tájékozódjanak az endokrin rendszer örökletes daganataiban zajló folyamatokat.

Nagy Emese

Dr. Christoph Jermann neuer Geschäftsführer am Asklepios Campus Hamburg

Zum 1. September 2013 hat Dr. Christoph Jermann die Geschäftsführung am Asklepios Campus Hamburg übernommen. Nicola Sauter-Wenzler sprach mit ihm über seine berufliche Vergangenheit, seine aktuelle Einschätzung und seine Pläne für die Zukunft.



Herr Dr. Jermann, am Ende Ihres Philosophiestudiums in Tübingen hätte niemand voraussehen können, dass Ihr beruflicher Weg in die Geschäftsführung an einem medizinischen Campus führen würde ...

Dr. Jermann: Stimmt, ich war mit Leib und Seele Philosophiestudent und hatte nach meiner Promotion vor, die akademische Laufbahn einzuschlagen. Ich merkte jedoch bald, dass mich eine Berufsperspektive außerhalb des Hochschulbetriebs mehr reizte. Die Philosophen gelten als flexible Spezialisten des Allgemeinen, daher war der Schritt in die Unternehmensberatung naheliegend. Nach zehn Jahren überwog dann das Bedürfnis, selber mehr operative Verantwortung zu übernehmen. Diesem Bedürfnis und dem Wunsch, wieder mehr mit der akademischen

Welt zu tun zu haben, hat mein Einstieg am Northern Institute of Technology Management an der Technischen Universität Hamburg voll entsprochen. Zunächst als Curriculum Manager, dann weitere zehn Jahre in der Geschäftsführung, zuletzt als CEO.

... und nun der Wechsel in die Asklepios Medical School GmbH am Asklepios Campus Hamburg:

Dr. Jermann: Das Angebot war verlockend: eine junge private Bildungseinrichtung, die ehrgeizig und ausbaufähig ist und von Beginn an ein internationales Projekt war. Und dann für mich spannende neue Aspekte: die Anbindung an einen Konzern, das Feld Medizin, die Zusammenarbeit mit Semmelweis, der Anspruch Fakultät zu sein.

Welche Eindrücke haben Sie bislang am Campus gewonnen?

Dr. Jermann: Zunächst habe ich bei der Diplomverleihung in Berlin die enge Verbindung der Semmelweis Universität mit ihrem Hamburger Campus erlebt, das große Interesse der Eltern, die beeindruckende Mischung aus Tradition und Moderne. In Hamburg habe ich einen stabil laufenden Betrieb, ein engagiertes Team, einen zum Teil sehr ausgereiften Stand für eine so junge Institution vorgefunden. Ich habe mit Ärzten gesprochen, die als Dozenten am ACH tätig sind und ein hohes Interesse an den akademischen Karrieremöglichkeiten am Campus Hamburg haben. Und ich bin auf eine sympathische, aufgeschlossene, engagierte Studierendenschaft gestoßen.

Trotz des positiven Status quo – wo sehen Sie das größte Entwicklungspotential?

Dr. Jermann: Beim weiteren Ausbau des ACH in Kooperation mit

der Semmelweis Universität. Hier liegt ein Alleinstellungsmerkmal von Asklepios mit einer hohen Attraktivität für leistungsstarke Studierende wie für Chef- und Oberärzte, die akademisch ambitioniert sind und als zentrale Leistungsträger eine erfolgskritische und zugleich knappe Ressource darstellen. Der Ausbau des ACH, verbunden mit einer breiteren Etablierung von Lehre und Forschung im Konzern, bietet auch die Chance, glaubhaft und sichtbar ein Motor und Garant für Spitzenqualität und Innovationskraft bei Asklepios zu sein. Daneben gibt es am jungen ACH noch manches Entwicklungspotenzial im Detail. Die größten Möglichkeiten liegen nach meiner heutigen Einschätzung bei der Auswahl der Studierenden, den Angeboten zur Finanzierung der Studiengebühren, der technikgestützten Koordination des Lehrbetriebs, den Unterstützungsangeboten für die Karriereplanung, der Gewinnung der Absolventen für Asklepios und bei der Vernetzung der Alumni untereinander und mit dem Campus.

Wo setzen Sie den Schwerpunkt?

Dr. Jermann: Ganz oben auf der Agenda stehen die Verlängerung des Vertrags mit der Semmelweis Universität und die Festschreibung der Rechte und Pflichten des ACH und der akademischen und administrativen Verzahnung des ACH mit der Medizinischen Fakultät in Budapest. Aber alle genannten Themen müssen gleichzeitig angeschoben bzw. weitergetrieben werden, wenn auch nicht alle mit der gleichen Intensität - und nicht durch mich allein. Ich freue mich über die gute und enge Zusammenarbeit mit der Geschäftsführung der Asklepios Kliniken Hamburg GmbH, mit Prof. Dr. Müller-Wieland, dem Dekan des ACH, mit Prof. Dr. Bucsky, dem Repräsentanten des Rektors der Semmelweis Universität am ACH und mit den Mitarbeiterinnen und Mitarbeitern des Hamburger Campus.

Und welche große Linie verfolgen Sie?

Dr. Jermann: Ich möchte dazu beitragen, die Vision zu einer Wirklichkeit zu machen, dass der ACH der Ort ist, wo die besten deutschsprachigen Medizinstudenten und künftigen Ärzte studieren wollen, dass der ACH als führende medizinische Fakultät im deutschsprachigen Raum anerkannt wird, und dass durch beides die Wettbewerbsfähigkeit von Asklepios nachhaltig gestärkt wird.

Seit seinem Ausscheiden als Geschäftsführer der Asklepios Medical School GmbH steht Dr. Jörg Weidenhammer, einer der Gründungsväter des ACH, der Institution weiterhin beratend zur Seite. Im Fokus seiner Beraterstätigkeit steht die inhaltliche und rechtliche Weiterentwicklung und der Ausbau des ACH mit Blick auf die Semmelweis Universität und die Asklepios GmbH.



Dr. Weidenhammer

6. Studentenjahrgang am ACH begrüßt

Nachdem der Asklepios Campus Hamburg erst vor kurzem in Berlin 56 Absolventinnen und Absolventen in ihr medizinisches Berufsleben verabschiedet hat, wurden am 9. September 66 Neue willkommen geheißten.



Prof. Dr. **Dirk Müller-Wieland**, Dekan des Asklepios Campus Hamburg, begrüßte den 6. Studienjahrgang und die anwesenden Eltern und Freunde herzlich zur akademischen Feierstunde im Crown Plaza Hotel Hamburg. Aus Budapest angereist waren der Rektor der Semmelweis Universität, Prof. Dr. **Ágoston Szél** und der ehemalige Dekan der Medizinischen Fakultät, Prof. Dr. **István Karádi**, um als ungarische Delegation die Feierstunde mitzugestalten. Unter den Gästen waren auch Dr. **Imre Molnár**, ehemaliger Botschaftsrat für wissenschaftliche Angelegenheiten an der Ungarischen Botschaft in Berlin, und der Präsident der Bundesärztekammer, Prof. Dr. **Frank Ulrich Montgomery**.

Prof. Ágoston Szél nannte die Eröffnungsfeier des Studienjahres als *eine Feier des Beginns, des Neuanfangs, der Zielsetzungen und der Aufrechterhaltung von Werten*. Er spannte den Bogen über die 244 Jahre alte Geschichte der Semmelweis Universität und erinnerte an deren Gründer und Protagonisten, aus dessen Tätigkeit er drei große Imperative für eine medizinische Fakultät ableitete: *1. Gegenseitiger Respekt und Zusammenarbeit sollen zwischen Lehrern und Studenten herrschen. 2. Neben der Lehre und der Erziehung soll hervorragende Forschungsarbeit an der Universität stattfinden. 3. Alle Ärzte sollen Verantwortung tragen und Opfer bringen für das Leben der Patienten.*

Vom Dekan des Asklepios Campus Hamburg bekamen die neuen Studierenden gleich an ihrem ersten Tag Glückwünsche zu hören: *Schon das Physikum ist eine große Leistung, darauf können Sie stolz sein*, so Müller-Wieland. *Hier bei uns müssen Sie zwar genauso engagiert weiterlernen wie bisher. Aber: Im Vorklinikum lehrte man Sie Vokabeln, im Klinikum bringen wir Ihnen jetzt das Sprechen bei!* Dass der Asklepios Campus sein akademisches Profil permanent weiterentwickelt, wurde im Laufe der Veranstaltung durch die Ernennung weiterer Professoren für den Campus Hamburg deut-

lich: Zusammen mit Prof. Karádi überreichte Prof. Müller-Wieland drei Professoren die Urkunden zur Ernennung als Titularprofessoren der Medizinischen Fakultät der Semmelweis Universität für den Asklepios Campus Hamburg an Prof. Dr. **Karl Heinz Frosch**, Prof. Dr. **Claas-Hinrich Lammers** und Prof. Dr. **Jörg Braun**. Eine weitere Urkunde ging an Prof. Dr. **Andreas Gross**, der diese aus Termingründen aber leider nicht persönlich entgegen nehmen konnte. Sie alle waren bereits Professoren an anderen Fakultäten, haben engagiert am Aufbau des ACH mitgewirkt und nun den akademischen Schritt an den Campus Hamburg als integralen Bestandteil der Medizinischen Fakultät der Semmelweis Universität getan.

Zuvor waren bereits im Juli in Berlin bei der Diplomverleihung an den zweiten Abschlussjahrgang Frau Prof. Dr. **Katarina Tie-mann**, Prof. Dr. **Martin Merkel**, Prof. Dr. **Peter Schwärzler** und Prof. Dr. **Karl J. Oldhafer** als Professoren des Campus Hamburg ernannt worden.

Gratulationen kamen auch von der Geschäftsführung der Asklepios Kliniken Hamburg GmbH: Dr. Christoph Mahnke beglückwünschte nicht nur die neuernannten Professoren, sondern begrüßte auch die Studierenden des neuen Semesters (*Sie werden heute Teil unseres Unternehmens*) und den neuen Geschäftsführer der Asklepios Medical School, Dr. **Christoph Jermann**, der zum anschließenden zweiten Teil der Veranstaltung am ACH einlud.

Dort wurde unter anderem das neue Tutorensystem des Asklepios Campus Hamburg vorgestellt. Aufgeteilt in zwölf Gruppen, werden die Studierenden des 6. Studentenjahrgangs künftig durch Dozenten des Campus direkt und persönlich betreut – ein Neuerung, die Dozenten und Studierende gleichermaßen begrüßen.

(Autorin: **Nicola Sauter-Wenzler**)

Színes programkínálat a Kutatók Éjszakáján

Több mint 120 helyszínen, minden eddigénél érdekesebb rendezvényekkel várta a látogatókat a Semmelweis Egyetem az idei Kutatók Éjszakáján.



– Lelkes szervezők és résztvevők, valamint több program, mint eddig bármikor – így összegezte dr. **Szabó Attila**, az I. Sz. Gyermekgyógyászati Klinika docense, az egyetemi programok fő szervezője a Semmelweis Egyetem részvételét a Kutatók Éjszakáján. Tapasztalatai szerint az érdeklődők jobban eloszlottak a programok között, mint a korábbi években, vagyis nem csak a központi rendezvényt látogatták, hanem sokan voltak a klinikai, intézeti programokon is. Mint mondta, rengeteg pozitív visszajelzést kapott. – Köszönet a programban részt vevő több száz egyetemi dolgozónak, akik önkéntesként segítették a Kutatók Éjszakáján lebonyolított rendezvények létrejöttét – tette hozzá.

A központi helyszínen, a Dürer Rendezvényházban a *Képes vagy!* című programon a Semmelweis Egyetem mind a hat kara képviseltette magát. Dr. **Hauser Balázs**, az Általános Orvostudományi Kar interaktív csoportos újraélesztési bemutatójával kapcsolatban elmondta: rendkívül sokan akarták megtanulni az alapfokú újraélesztés helyes technikáját. Érdekes tapasztalat, hogy a gyerekek sokkal lelkesebbek voltak, mint a szüleik. Őket inkább noszogatni kellett, hogy csatlakozzanak, pedig fontos célcsoportnak számítanak – emelte ki az Aneszteziológiai és Intenzív Terápiás Klinika docense. Becslése szerint több száz ember vett részt az oktatáson, amelyet 13 ambulabával végeztek.

Az Egészségtudományi Kar azt mutatta be, miként zajlik a mentősök munkája azt követően, hogy megérkeztek a helyszínre. Ebben egy élethű és életnagyságú felnőtt imitációs baba is a segítségükre volt, amelyen több életfunkció is szabályozható távirányítóval. Ők ugyancsak azt tapasztalták, hogy leginkább a fiatalok érdeklődtek a munkájuk és a program iránt. Sokat kérdezősködtek, hiszen ilyesmit eddig legfeljebb a tévében láttak – fogalmazott dr. **Moskola Vladimír**, az Oxiológiai és Sürgősségi Ellátás Tanszék tanársegédje.

Nagyon népszerű volt a Gyógyszerésztudományi Kar *A hatóanyagtól a patikáig* programja. Az érdeklődőket több csoportba osztották: az egyik csoport megnézhetette a hatóanyagok tervezését, molekulákat modellezhetett számítógépen, majd tablettát készített. A másik csoport segédkezhetett kamillából illóolajat desztillálni, majd saját kenőcsöt gyártott. Lehetőség volt a programon kémcsöves reakciókban hatóanyagok megvizsgálására is, valamint megismertették az érdeklődőkkel a mikrogömbök, mikrokapszulák gyártási folyamatát. A szervezők szerint sikerült minden korosztályt megfogni a programjukkal, sok gyerek mondta azt, hogy szeretni fogja a kémiát az iskolában, vagy gyógyszerész lesz.

A központi helyszínen a Fogorvostudományi Kar a helyes fogmosási technikákról tartott bemutatót, szemléltető eszközökkel demonstrálva a szájhigiénés irányelveket. A szakemberek mellett a lepedék megfestésének és eltávolításának eszközeit és fogásait is megmutatták. A fogmosás tanításakor speciális anyagok élénk színűre festették a lepedéket, így láthatóvá tudták tenni, hol gyűlik össze a leginkább és leghamarabb.

Az Egészségügyi Közszolgálati Kar rövid előadás és bemutató keretén belül az *Arteriográf* nevű diagnosztikai eszközt mutatta be a programon. A műszer kipróbálására is lehetőség volt, a mérési eredmény a verőerek állapotáról ad információt. Emellett a 3D-s anatómiai programot is megismertették az érdeklődőkkel.

A Testnevelési és Sporttudományi Kar többet között a *kinesio tape* használatát mutatta be, mely számos világszerte látható a sportolókon. Felállítottak a teremben egy kosárlabda palánkot is.



A rendezvényen részt vett **Gergely István**, a Budapesti Honvéd vízilabdacsapat csapatkapitánya, a TF PhD hallgatója.

A Kutatók Éjszakáján idén először szervezett gyerekek számára videó-endoszkópos sebészetet a Kísérletes és Sebészeti Műtétani Intézet, illetve megnyitották az alvási diagnosztikai laborot az I. Sz. Gyermekgyógyászati Klinikán. Ugyancsak újdonság volt a Fül-Orr-Gégészeti Klinika *Érzékeink rejtélyei: dallamok, illatok, zamatok... ahogyan még nem láthattad, és nem érthetted* elnevezésű programja.

A Kutatók Éjszakája keretében non-stop, 24 órás ingyenes szív- és érrendszeri szűrést tartott a Városmajori Szív- és Érgyógyászati Klinika. A programra közel hatezren jelentkeztek. A négyszáz behívott érdeklődőből háromszázan jelentek meg, a mindenre kiterjedő kardiológiai szűrést 27 orvos és 41 asszisztens, valamint 22 orvostanhallgató végezte. Összesen mintegy ezer kardiológiai vizsgálat zajlott: köztük 100 koszorúér CT, 200 szívultrahang, 100 terheléses EKG, 300 EKG és hétezer laborvizsgálat. Dr. **Merkely Béla**, a klinika igazgatója közölte: 28 kezelendő szívbetegséget állapítottak meg, 2 beteget pedig azonnal, infarktus előtti állapotban fel is vettek. A közepes ér- és szívrendszeri rizikóval rendelkező jelentkezőket tanácsokkal látták el. – Ezen tapasztalatok alapján tovább folytatjuk a szűrést – jelezte az igazgató.

A Kutatók Éjszakájához kapcsolódóan, de pénteken kora reggel zajlott a Nógrád megyei Rétságán a *Kutatók Hajnala* rendezvény, melynek keretében egy műtő és egy kezelőhely kiköltözött a



helyi művelődési házba, valamint professzorok, gyakorló szakemberek és kutatók mutatták be kutatási területüket, munkájukat.


Tóth-Szabó Szilvia

Marketing és Kommunikációs Igazgatóság



A rendezvényről készült videó megtekinthető a Semmelweis Egyetem YouTube csatornáján:

<http://www.youtube.com/semmelweisuniversity>



A Semmelweis Egyetem Marketing és Kommunikációs Igazgatósága fotópályázatot hirdetett a Kutatók Éjszakájához kapcsolódóan. A pályázat célja az volt, hogy bemutassuk, hogyan látják az érdeklődők és a résztvevők a Semmelweis Egyetem programjait, amely évről-évre több eseményt szervez a Kutatók Éjszakájára. Az öt napig tartó pályázatra majdnem kétszáz kép érkezett.

A fődíjas **Dávid Péter János** lett, aki több képet is feltöltött a különböző helyszínekről. A legtöbb szavazatot **Suhai Ferenc**: *Kontrasztanyagban állt virág CT képe* című fotója kapta. A legtöbb fényképet – több mint harmincat – **Lőrincz Barbara** küldte be a pályázatra.

Díjaztuk továbbá **Dabasi Gabriella**: *Jóba dr. állatkísérlete* című képét, – a Nukleáris Medicina Tanszékről egyébként ugyancsak több fotó érkezett –, a Molekuláris Neurológia csapatának: *A genetika sokszínűsége*, valamint **Bartha Károly** (FOK): *Ez király!* című képét. Ugyancsak nyereményt kapott **Horváth Viki** (ETK) a *Segítség, játszunk!* elnevezésű fotóért.

A fotópályázat többi nyertes képe megtalálható a Semmelweis Egyetem Facebook-oldalán, ahol a fotópályázat is zajlott. A nyertesek a Semmelweis Egyetem ajándéktárgyait kapták.

<http://semmelweis-egyetem.hu/hirek/2013/10/04/a-kepes-vagy-fotopalyazat-nyertesei/>

Jövő Hídja: Több százan a Semmelweis sátorban

Több százan vettek részt a Jövő Hídja – Tudományok és Tehetségek Kertje rendezvény Semmelweis Egyetem által szervezett interaktív programján – számolt be dr. **Veres Gábor**, az I. Sz. Gyermekgyógyászati Klinika docense, a Semmelweis sátor házigazdája. A Múzeumkertben tartott rendezvényen bárki kézbe vehette a világ egyik legkorszerűbb endoszkópos eszközét, sőt megpróbálhatta elvégezni élete első gyomortükrözését is – természetesen nem emberen, hanem élethű bábún.



Mint azt dr. Veres Gábor elmondta, a legfiatalabb érdeklődő, aki részt vett az endoszkópos gyakorlaton négy éves volt. Nagy siker volt az endoszkópos felvételekkel kapcsolatos kvíz is. A képek segítségével bemutatták azokat a leggyakoribb betegségeket, amelyek akár gyermekkorban, akár felnőttkorban előfordulhatnak (pl. reflux, lisztérzékenység, allergia, fekély, polip).

Az esti előadáson dr. Veres Gábor egy olyan esetet mutatott be, ahol az endoszkópos vizsgálat vezetett a beteg sokáig ismeretlen eredetű panaszainak megoldásához. Egy 14 éves fiú folyamatosan fogyott, hasfájásai és egyéb panaszai voltak, már Chron-betegségre gyanakodtak az orvosok. Az endoszkópos vizsgálattal azonban kiderült, hogy egy toll van beékelődve a belébe, amit korábban fogadásból nyelt le, ám nem tett róla említést senkinek. Kiemelte: az endoszkóppal akár egy csecsemő, de egy felnőtt gyomor és bélrendszere is biztonságosan vizsgálható, a módszerrel számos betegség diagnosztizálható, így például az emésztőszervi betegségek többsége is.

Magyarországon minden második felnőtt szenved valamilyen emésztőszervi betegségben. Ezek között a leggyakoribb a reflux, ami a stresszes életmód miatt a lakosság negyedét sújtja. Az ismert tünetek mellett (gyomorégés, hasfájás, regurgitáció) nem múló köhögéssel, de akár fülgyulladással is járhat. Egyre gyakoribb a lisztérzékenység (cöliákia) is, mely akár májgyulladást, meddőséget, csontritkulást is okozhat. Gyerekeknel is egyre nagyobb számban jelentkezik az allergiás bélbetegség – előfordul, hogy jól fejlődő, anyatejjel táplált csecsemő széklete véres, ennek oka az allergia.

Czétényi Rita

Marketing és Kommunikációs Igazgatóság

A rendezvényről készült videó megtekinthető a Semmelweis Egyetem YouTube csatornáján:

<http://www.youtube.com/semmelweisuniversity>

Pszichiátriáról a megújult Rezidens Szalonban

Megújult az immár kétéves Rezidens Szalon. Mint azt dr. **Veres Gábor**, az I. Sz. Gyermekgyógyászati Klinika docense, a rendezvény házigazdája a megnyitón elmondta: míg korábban a gyermekorvosok voltak az első számú célközönség, mostantól bővítették ezt, és minden hónapban más lesz a téma, az első alkalommal a pszichiátria.

Dr. **Bitter István**, a Pszichiátriai és Pszichoterápiás Klinika igazgatója *A depresszió jelentősége a krónikus betegségek mortalitásában*, dr. **Sperlágh Beáta** (MTA Kísérleti Orvostudományi Kutató Intézet) pedig az *Alapkutatással a depresszió ellen: a receptortól a tablettáig* címmel tartott előadást.

A Rezidens Szalonban hagyományoknak megfelelően a művészet is helyet kapott. **Fertőszögi Péter** művészettörténész *Az expresszionizmus a festészet történetében* címmel tartott előadást.

A megújult a Rezidens Szalon támogatója a TEVA Magyarország Kft., mely félmillió forinttal járul hozzá a rendezvénysorozathoz.

Dobozi Pálma

Marketing és Kommunikációs Igazgatóság

A cikk teljes terjedelmében a Semmelweis Egyetem honlapján olvasható: <http://semmelweis-egyetem.hu/hirek/2013/10/03/pszichiatria-rol-a-megujult-rezidens-szalonban/>



Baráti Kör: Báró Nopcsa Ferenc és a Kárpát-medence dinoszauruszai

Ezen a délutánon életre kelt a mese. Mindannyiunk álmvilágának olykor ijesztő, olykor vonzó, de csodálatos állatai, a 65 millió évvel ezelőtt kipusztult óriási őshüllők, a dinoszauruszok jelennek meg dr. **Főzy István** paleontológus, a Természettudományi Múzeum munkatársa előadása nyomán.



Már maga a cím is szokatlan: *Báró Nopcsa Ferenc és a Kárpát-medence dinoszauruszai* –, a döntően orvosi, orvostörténeti témákhoz szokott hallgatóságnak. Ki az a báró **Nopcsa Ferenc**? És mit keresnek itt a dinoszauruszok? De ahogy Főzy doktor beszélni kezdett, mind a tartalmi jegyek, mind a lenyűgöző, kiváló prezentáció egy csapásra befogadottá tette az előadást.

Megtudjuk, hogy az első fosszilis maradványokra éppen 170 éve lel rá egy angol tudós, Sir **Richard Owen**,

akitől a dinoszaurusz elnevezés is származik. Hamarosan hasonló csontokra és lábnyomokra lelnek Amerikában is. Közel ez időben jelentkezik a nemzetközi tudományos porondon a fiatal, kalandos

életű magyar kutató, *báró Nopcsa Ferenc* (1877-1933), aki egész életében a paleobiológia elkötelezett mestere, geológus, őslénytani rendszerező, a dinoszauruszok fejlődéstörténetének és életmódjának oknyomozója. Számos őshüllő leletet ír le Erdélyben, továbbá Albániában. Így válik ismertté nemzetközileg a magyar dinoszaurusz, a hungarosaurusz.

Eredményei alapján kinevezik a budapesti Földrajzi Intézet igazgatójának. Másik területe a néprajzi kutatás. Élete tragikusan ért véget, 56 éves korában öngyilkos lett.

Gondolom, hogy nem csak sorok írójának, hanem a lelkes hallgatóság zömének páratlan élményt jelentett egy jelentős magyar személyiség elért eredményeinek és kalandos életútjának felelevenítése.



Az est másik előadását dr. **Bikov András**, egyetemünk Pulmonológiai Klinikájának munkatársa tartotta, aki a Baráti Kör *Dr. Balázs Dezső és Walter Julianna* pályázatának 2012. évi díjazottja.

Előadásának címe: *A légutak non-invazív vizsgálata* volt.

Ismeretes, hogy a légúti megbetegedések, első helyen az asztma, olyan nagy számban fordulnak elő hazánkban, hogy népbetegségnek számítanak.

A légúti szervek vizsgálatában – míg 30 évvel ezelőtt az invazív bronchoszkópia állt az előtérben –, ma arra törekednek, hogy non-invazív módszerekkel, kímélve a beteget, tökéletesítsék a diagnosztikát.

Néhány ilyen lehetőség:

1. Az indukált köpet vizsgálata. Számos információval szolgál, többek között a sejtkepről, az eozinofil sejtek mennyiségéről tudósít.
2. A kilégzett levegő vizsgálata (nota bene, már Hippokratésznél is találunk erre hivatkozást), melyben több ezer illékony molekula található és e levegő-kondenzátumban a gázmolekulák pontosan meghatározhatók.
3. Végezetül az előadó bemutat a légutak mechanikai vizsgálatára egy saját összeállítású impulzusgenerátort.

Bikov dr. szépen felépített előadása, tényadatai arra utalnak, hogy nem csak a pulmonológiában, hanem az orvostudomány egyéb területein is egyre inkább tért hódítanak non-invazív vizsgálati módszerek.

Dr. Donáth Tibor

Meghívó

a Semmelweis Egyetem Baráti Körének

október

hónapban tartandó rendezvényére

„A Semmelweis ikon” – Egy kiállítás gondolatai

Dr. Varga Benedek

főigazgató

(Semmelweis Orvostörténeti Múzeum,
Könyvtár és Levéltár)

*

A Semmelweis serleg - története röviden

Prof. emer. Dr. Monos Emil

a Baráti Kör elnöke

A rendezvény ideje és helye:

2013. október 30., szerda 17 óra

Semmelweis Egyetem Elméleti Orvostudományi Központ,
Beznák Aladár terem
(1094 Budapest, Tűzoltó u. 37-47. I. em.)

Dr. Turóczy Gergely
a Baráti Kör titkára

Dr. Sótónyi Péter Prof. emer.
a Baráti Kör alelnöke

A 80. év hajnalán – Pató Róza szobrászművész kiállítása a Szalonban

Operaénekesnek készült, szobrász lett belőle. Reggelente Kodály Zoltánnal úszott a Lukács fürdőben és a XX. század legjelesebb művészeivel dolgozott, mulatott. Szabadidejében vitorlázórepülőzött és ejtőernyős ugrásokat hajtott végre, aztán ment a boncterembe szélesíteni ismereteit az emberi test anatómiájáról. Egy modern nő. Pató Róza szobrászművész október másodikán lett nyolcvan éves, ezúttal az ő műveiből nyílt kiállítás a Semmelweis Szalonban, A 80. év hajnalán címmel.



A művésznő derűs és kalandos pályája sokakat vonzott a szeptember 19-i, teltházás rendezvényre. Pató Róza évtizedek óta szoros kapcsolatokat ápol az egyetemmel, és több egészségügyi vonatkozású munkája is ismert. Az *orvostudomány fejlődése érdekében kifejtett munkát* ismeri el minden évben az Orvosi Hetilap a Markusovszky Lajos-émlékéremmel, melynek ő a megformálója. Alkotásai közé tartozik egyebek mellett a MOTESZ elnöki plakettje, a Magyar Májkutató Társaság kitüntetési jelképe, a Pro Hepatologia-émlékérem, valamint a Magyar Gasztroenterológiai Társaság elnöki plakettje is.

A Semmelweis Egyetem rektorhelyettese, dr. **Tímár József** házigazdaként elmondott köszöntő beszédében emlékeztetett arra,

hogyan dr. **Tulassay Tivadar** előző rektor ötlete alapján találkozhat a művészet és a tudomány a Semmelweis Szalonban, vagyis az egyetem régi, patinás könyvtártermében. A szalon estek igen különleges alkalmak, hiszen az egyetemre hozzák a hazai művészeti élet jeles képviselőit. Ilyenkor nem kell gazdasági kérdésekkel foglalkozni, nincsenek betegek, távol a munka, még ha oly közel is, itt, az egyetem közepén. – Van egy óránk, amikor a művészettel foglalkozunk, ami az egyik legszebb része az emberi életnek – mondta a rektorhelyettes.

Az est bevezetőjében a művésznő fia, **Gyórfy Gergely** hegedűművész és tanítványai adtak koncertet a résztvevőknek, majd a rendezvény moderátora, **Feledy Balázs** művészeti író mutatta be Pató Róza beszélgetőpartnereit.

Elsőként **Kő Pál** szobrászművész köszöntötte Pató Rózát, aki – elmondása szerint – híres volt az elsőéves diákok körében. Nem csupán kimagasló tehetségéről szóltak legendák, hanem vagányságáról is. – Azt terjesztették róla szobrászberkekben, hogy e fiatal lánynak igen csak fel van vágva a nyelve. Nem kíméli kortársait, de a tanárait sem éles, akkoriban lánytól nem várt szavakkal megfogalmazott véleménynyilvánításaitól – emlékezett vissza Kő Pál. Pató Róza ezt a *legendát* a Szalon résztvevői előtt nyomatékosan jóváhagyta.

A másik beszélgetőpartner **Végyvári György**, a Budapesti Corvinus Egyetem Kertészettudományi Karának professzora bár természettudós, mégsem kakukktojás a meghívottak között. Egyfelől a növényi hormonok világa a fő kutatási területe, másrészt több közös munkát végez orvosokkal. Megfogalmazása szerint főként azért illetékes a művésznő köszöntésén, mert gyermekkorának fontos helyszíne volt az egykori Népköztársaság útja 69-71. (ma Andrassy út), ahol a Képzőművészeti Egyetem áll, melynek művészettörténeti tanszékvezetője az édesapja volt.

A művésznő itt tanult a korszak legnagyobbjaival. 1954 és 1960 között végezte el az egyetemi szintű Magyar Képzőművészeti Főiskolát, mesterei **Páztay Pál** és **Somogyi József** voltak. Arra kérdésre, hogy miként válik szobrászművésszé Pató Róza azt a választ adta, hogy a szervezete a zenére, irodalomra és a képzőművészetre született. Kicsi korától rajzolt, köveket csiszolt és festgetett. Közben énekelt. Nem volt konkrét elképzelése arról, mi akar lenni, mindenesetre az általános iskolai szünetekben a táblára aktokat rajzolt. Nem örültek ennek tanárai, sem szülei, ezért is jelentkezett a Zeneművészeti Gimnáziumba ének szakra, de onnan mégis továbbvitte a sorsa a Képzőművészeti Gimnáziumba. Ha énekes nem lehet – gondolta – akkor festő lesz. Mégis szobrásznak adták, amit elmondása szerint azért fogadott el, mert mestere, Somogyi József megnyerő külseje meggyőzte arról, hogy jó helye lesz itt neki.

Ma a művésznő vizuális ízlésének köszönhető számos köztéri plasztika, faragás és szobor is. II. **Rákóczi Ferenc**ről például életnagyságú köztéri szobrot készített (2004), melyet a 2010-ben elhunyt **Fehér János** professzor adományaként a professzor szülőfalujában, Győrújbarátban állítottak fel.

Az e-learning jól vizsgázott a gyakorlatban – Tantárgyi verseny és tesztvizsga neurológiából

A Semmelweis Egyetemen a Nemzeti Fejlesztési Ügynökség által kiírt Tananyagfejlesztés és tartalomfejlesztés különös tekintettel a matematikai, természettudományi, műszaki és informatikai (MTMI) képzésekre pályázaton elnyert támogatás segítségével a Fül-orr-gégészet és Fej-nyaksebészeti, a Neurológiai, az Ortopédiai, a Pszichiátriai és Pszichoterápiás, és a Radiológiai és Onkoterápiás Klinikán oktatásmódszertani fejlesztés történt.

Az e-learning egy speciális tanítási/tanulási módszer, mely az orvoscépzésben kiegészíti, de természetesen nem váltja ki a hagyományos oktatási formákat: a tantermi előadásokat, szemináriumokat, gyakorlatokat, a tankönyveket, jegyzeteket. A Semmelweis Egyetem e-learning rendszerében (<http://itc.semmelweis-univ.hu/moodle/>) a regisztrált hallgatók és oktatók számára magyar és angol nyelven is hozzáférhető a pályázati támogatással létrejött digitális e-learning tananyag.

Az első két év tapasztalatai szerint a hallgatók az e-learning rendszer által kínált lehetőséget igénybe is veszik a felkészülésük során. Csak a neurológiai modul 2012 májusában egy hónap alatt több mint 100 ezer alkalommal nyitották meg, 2013 májusában pedig a hozzáférések száma még nagyobb – több mint 120 ezer – volt. A módszert tehát a hallgatók szeretik és használják is. A Semmelweis Egyetem e-learning rendszere nem csak a felkészülésben, hanem a megszerzett tudás ellenőrzésében is jól alkalmazható. 2013 tavaszán például neurológiából a magyar és az angol nyelvű képzésben is tanulmányi versenyeket szerveztünk, és a 2013 tavaszi vizsgaidőszakban az ötödéves neurológiai kollokvium írásbeli része a magyar és az angol nyelvű képzésben is az e-learning rendszerben történt.

Az e-learning rendszer jól szerepelt a vizsgáztatási funkció gyakorlati kipróbálása során is. Szervezési nehézséget jelentett, hogy a NET-

ben rendelkezésre álló 3 számítógép teremben egyszerre csak 60 hallgató számára van hely, ezért a kollokviumhoz egy teljes délutánra volt szükség: a hallgatókat több turnusban lehetett levizsgáztatni. Megoldás lenne, ha az oktatási feladatokra rendelkezése állna 400 db tablet készülék, és Wi-Fi alkalmazásával így lehetővé válna akár 400 fős évfolyam 2 tanteremben egyszerre történő vizsgáztatása is. Mivel a rendszer a vizsgaeredményt azonnal megadja és rögzíti is, nem csak az oktatókat mentesíti a hagyományos tesztjavítási feladat alól, de jelentős mennyiségű papír is megtakarítható. Az így kialakított rendszer alkalmazása nagy mértékben megkönnyítené az évközi számonkéréseket is.

A Semmelweis Egyetem e-learning rendszere neurológiából meggyőzően kiállta az *éles bevetés* próbát a számonkérések során is – javasolhatjuk tehát a módszer szélesebb körű alkalmazását a mindennapi oktatási tevékenységben!

Dr. **Tornóci László**,
SE Kórleltani Intézet,
és E-learning és Digitális Tartalomfejlesztő Központ

Dr. **Kokovay Ágnes**,
SE TSK Társadalomtudományi Tanszék,
SE E-learning és Digitális Tartalomfejlesztő Központ

Dr. **Bereczki Dániel**,
SE Neurológiai Klinika

TÁMOP-4.1.2-08/2/A/KMR-2009-0019



AKKREDITÁLT HOMEOPÁTIÁS ORVOS ALAPKÉPZÉS 2013. NOVEMBER 22-TŐL

Miért jó ez?

Egyre több páciens keresi az alternatív gyógymódot betegsége megszüntetésére, vagy a mellékhatások csökkentésére.

Kinek szól a képzés?

Orvosok, IV-VI. éves orvostanhallgatók.

Mit ad a képzés?

- A mindennapi gyakorlatban jól használható tudást.
- Klinikai szemléletű oktatást kétéves tanfolyam keretén belül, évente 6 hétvégén.

- Akkreditált francia és magyar előadókkal, egyetemileg akkreditált tanfolyam keretében.
- Nemzetközi homeopátiás CEDH diplomát, mely alapfeltétele a pécsi egyetemi homeopátiás licence vizsgának.

Mennyibe kerül?

- Orvostanhallgatóknak kedvezményrel: 60 960 Ft/év
- Orvosoknak: 121 920 Ft/év

Jelentkezés: http://bit.ly/jelentkezés_orvos_alap


További információ: http://bit.ly/orvos_alapkepzes

CEDH Hungária Kft. 1111. Bp. Bartók Béla út 28. Tel.: 06 (1) 209-5782 Mobil: 06 (30) 428-4557 www.cedh.hu



M e g j e l e n t

a katedra mesterei című sorozat
legújabb négy kötete!



Bánóczy Jolán, de Châtel Rudolf, Cserháti Endre, Fonyó Attila, Forgács Iván, Halász Béla, Hámori József, Istvánfi Csaba, Juhász-Nagy Sándor, Kádár Anna, Knoll József, Kopp Mária, Kopper László, Lapis Károly, Magyar Kálmán, Nász István, Nemes Attila, Palkovits Miklós, Papp Zoltán, Perner Ferenc, Réthelyi Miklós, Romics László, Schultheisz Emil, Somogyi János, Sóttonyi Péter, Spät András, Süveges Ildikó, Szabó Zoltán, Szirmai Imre, Szollár Lajos, Tringer László, Tulassay Zsolt, Vincze Zoltán, Vizi E. Szilveszer, Vízkelety Tibor, Zelles Tivadar

A teljes sorozat megvásárolható a Semmelweis Kiadó könyvesboltjaiban!

LEGENDUS
Könyvesbolt

Budapest VIII., Nagyvárad tér 4.
Szemmelweis Egyetem, NET Aula
Tel., fax: 210-4408

EOK
Könyvesbolt

Budapest IX., Tűzoltó utca 37-47.
Tel.: 459-1500/60000