




Semmelweis Egyetem

A Semmelweis Egyetem hallgatóinak és közalkalmazottainak lapja

Négy új rektorhelyettest
választott a szenátus



Energetikai korszerűsítés
három helyszínen



Európában egyedülálló
családterápiás képzés
a Mentálhigiéné Intézetben



MEGJELENT!



Balázs Judit, Miklósi Mónika

A GYERMEK- ÉS IFJÚKOR PSZICHÉS ZAVARAINAK TANKÖNYVE

A pszichés zavarok nagy terhet rónak arra, akinek ilyen problémával kell élnie, legyen szó gyermekről vagy felnőttéről. Gyakran nemcsak a mentális betegséggel előre jelenthet ez terhet, hanem a környezetére is, és ezen keresztül az egész társadalomra. Mindezek miatt kiemelt jelentősége van a pszichés zavarok prevenciójának, korai felismerésének és kezelésének. A pszichiátriai problémák jelentős része gyermekkorban kezdődik, a megelőzésnek már erre a korosztályra is fokozott figyelemmel kell lennie. Fontos továbbá, hogy az olyan gyermekek és felnőttek, akiknél pszichés probléma áll fenn, időben eljussanak szakemberhez és megkapják a megfelelő, korunk tudására épülő, evidenciákon alapuló segítséget, és így életminőségük, funkcionalitásuk javuljon, tehát a pszichés zavar miatt rájuk és az egész társadalomra eső betegségteher csökkenjen. Ez a tankönyv ehhez igyekszik segítséget nyújtani.

 E-könyvként is rendelhető!

 **SZINAPSZIS**
A Semmelweis Egyetem hallgatóinak lapja

XXI. évf. // 04. sz.
2015. november

HAMAROSAN!

SZINAPSZIS

A SEMMELWEIS EGYETEM HALLGATÓINAK LAPJA

Semmelweis Egyetem

Az Orvosegyetem jogutódja.
A Semmelweis Egyetem
Általános Orvostudományi,
Egészségtudományi, Egészségügyi
Közszolgálati, Fogorvostudományi,
Gyógyszerésztudományi Karok hallgatóinak
és közalkalmazottainak lapja

Megjelenik havonta

Felelős kiadó: az egyetem rektora;
dr. **Szél Ágoston**

A szerkesztőbizottság elnöke:
dr. **Fejérdy Pál**
fejerdy.pal@dent.semmelweis-univ.hu

A szerkesztőbizottság tiszteletbeli elnöke:
dr. **Donáth Tibor** professor emeritus
donath@ana.sote.hu

Felelős szerkesztő:
Tóth-Szabó Szilvia
toth.szilvia@semmelweis-univ.hu
Telefon: 06-20-666-3196

Szerkesztőség:
Semmelweis Egyetem Marketing
és Kommunikációs Igazgatóság,
1085, Budapest Üllői út 26.
E-mail: ujzag@semmelweis-univ.hu

Olvasószerkesztő:
Urban Beatrice
beatrice.urban@gmail.com

A szerkesztőbizottság tagjai:
Csetneki Julianna
csetneki@kkt.sote.hu

Dr. **Hermann Péter** (FOK)
hermann.peter@dent.semmelweis-univ.hu

Dr. **Kardon Tamás** (KHT)
kardon@puskin.sote.hu

Dr. **Karlinger Kinga** (ÁOK)
karlking@radi.sote.hu

Kovács Eszter (KRI)
kovacs.eszter@semmelweis-univ.hu

Márton Emőke (Rektori Hivatal)
marton@phd.sote.hu

Dr. **Máthé Zoltán** (ÁOK)
mathe.zoltan@med.semmelweis-univ.hu

Nagy Ádám (GyTK)
adamnagy@me.com

Dr. **Polgár Veronika** (ETK)
polgarv@se-etk.hu

Dr. **Sótonyi Péter** rector emeritus
sotonyi.peter@med.semmelweis-univ.hu

Dr. **Szabóné Balogh Clarissa**
claris@freemail.hu

Tölgyesi-Lovász Krisztina (Doktori Iskola)
tolgyesi-lovasz.krisztina@semmelweis-univ.hu

Trojnár Eszter (EHÖK-delegált)
eszter.trojnar@gmail.com

Dr. **Voszka István** (ÁOK)
istvan.voszka@eok.sote.hu

Címlapfotó: **Kovács Attila**

Az újságot kiadja a **Semmelweis Kiadó**
www.semmelweiskiado.hu
Igazgató: dr. **Táncos László**

Tördelőszerkesztő: **Békésy János**

Terjesztés, hirdetésfelvétel:
Telek Katalin
telek.katalin@kiado.semmelweis-univ.hu



Nyomta: Mester Nyomda Kft.
ISSN 1586-6904

Beszámoló a szenátus szeptemberi üléséről Egységes irat- és dokumentumkezelő rendszert vezetnek be az egyetemen	4. oldal
Dr. Bagdy György: A tudományos kutatás több, mint koronánk legszebb gyémántja	5. oldal
Dr. Hermann Péter: Egységesíteni kell a tanulmányi és szociális ügyek kezelését	6. oldal
Dr. Gerber Gábor: Az egyetem oktatógárdája adja a hazai fogorvosképzés gerincét	7. oldal
Energetikai korszerűsítés kezdődött az egyetem három helyszínén	8. oldal
Október 1-jével elindult a tömbigazgatósági rendszer a Belső Klinikai Tömbben	9. oldal
Stratégiai együttműködés a Semmelweis Egyetem és az OGYÉI között	10. oldal
Digitális Radiológiai Részleget adtak át a II. Sz. Belgyógyászati Klinikán Koraszülött baba-mama szobák a II. Sz. Szülészeti és Nőgyógyászati Klinikán	11. oldal
Európában egyedülálló családterápiás képzés indul a Mentálhigiéné Intézetben	12. oldal
Húsz éves az orvosbiológiai mérnökképzés Magyarországon	13. oldal
Országos projektet indít a szívinfarktusok megelőzéséért a Szív- és Érgyógyászati Klinika kutatócsoportja	14. oldal
A Bőrgyógyászati Klinika programja nyerte a BetegEdukációs Projektek versenyét	15. oldal
Európai kongresszus a terhességi magas vérnyomásról Nemzetközi csonttumor alapkursus az Ortopédia Klinika szervezésében	16. oldal
Tudománymetria a Kutatói Szalonban	17. oldal
Újabb Semmelweises kutató alakíthat Lendület kutatócsoportot Mobil Ebola Kórház – díjnyertes magyar pályázat	18. oldal
Zahl der Lehrpreise gestiegen	20. oldal
Kutatók Éjszakája tizedszer a Semmelweis Egyetemen is	21. oldal
Az ötven éve végzeteket köszöntötték a Fogorvostudományi Karon	22. oldal
Száz gyógyszerész vehette át jubileumi díszoklevelét	23. oldal
Baráti Kör: Itt van az ősz, itt van újra	24. oldal
Labirintusok és hálózatok – Kovács Albert festményei a Semmelweis Szalonban	25. oldal
Nagyrabecsléssel és szeretettel emlékezünk dr. Székely József professzorra	26. oldal

Gyermekrajz- pályázat az ETK 40. születésnapjára

Mivel foglalkozik pontosan egy dietetikus, ápoló vagy optometrista? Mi a feladata a védőnőnek, a gyógytornásznak, a képpalkotó analitikusnak? Az Egészségtudományi Kar fennállásának 40. évfordulója alkalmából gyermekrajz-pályázatot szervez, melynek célja, hogy közelebb hozza a gyerekekhez az egészségügyi munkát végző szakembereket és munkájukat. Segítséggel a kar hallgatói rövid, gyerekek számára is közérthető nyelven fogalmazott leírásokat készítettek a különböző egészségügyi szakmákról. A gyerekek feladata lerajzolni, mit csinálnak munka közben az egészségügyi dolgozók.

A szervezők 5-10 éves gyerekek jelentkezését várják. Az eredményhirdetésre november 12-én kerül sor: a szakmai zsűri által kiválasztott 40 alkotást az Egészségtudományi Kar 40. évfordulójára szervezett kiállításon mutatják be.

További részletek:
<http://goo.gl/E1aAf6>



További kedvezményes kulturális és sportolási lehetőségek

Tovább bővültek a Semmelweis Egyetem hallgatói és munkatársai által kedvezményesen igénybe vehető kulturális és sportolási lehetőségek. A kedvezmények igénybevételére 4 színvonalban, 2 múzeumban, 2 filmszínházban és 6 sportlétesítményben van jelenleg lehetőség.

A teljes lista és a hozzájuk tartozó kedvezmények leírása az alábbi linken érhető el:

<http://semmelweis.hu/hirek/kedvezmenyes-kulturalis-programok/>



A kedvezmények a hallgatók részére a diákigazolvány, munkatársak részére a fényképes belépési engedély vagy mágneskártya felmutatásával igényelhetők. További információ a belépési engedélyekkel és mágneskártyákkal kapcsolatban az Operatív Irányító Központnál kérhető:

<http://semmelweis.hu/oik/>



A Semmelweis Egyetem eseményeiről készült videók megtekinthetők az egyetem YouTube csatornáján:

<https://www.youtube.com/semmelweisuniversity>



Beszámoló a szenátus szeptemberi üléséről

A szenátus ülésén megválasztották a négy új rektorhelyettest és elfogadták a Semmelweis Egyetem újjászervezett Klinikai Központjának működési rendjét, amely lehetővé teszi, hogy – az eddigi gyakorlattól eltérően – a klinikai rektorhelyettes legyen az operatív irányítója a betegellátás szervezésének.

A testület dr. **Szél Ágoston** rektor javaslatára általános rektorhelyettesnek választotta dr. **Bánhidly Ferencet**, a II. Sz. Szülészeti és Nőgyógyászati Klinika igazgatóhelyettesét, aki úgy fogalmazott: nagy megtiszteltetésnek tartja a felkérést. Hozzátette: a feladatot szolgálatnak tekinti és a csapatmunkában hisz. Dr. **Merkely Béla**, klinikai rektorhelyettes arról beszélt, az egyik legfontosabb célja a klinikák versenyképességének, illetve a klinikai oktatás minőségének javítása. Dr. **Bagdy György**, tudományos rektorhelyettes a legfontosabb feladatok közt említette az intézményfejlesztési terv elkészítését. Dr. **Hermann Péter**, oktatási rektorhelyettes fontosnak tartja, hogy a tanulmányi és vizsgaszabályzatot úgy fogadja majd el a szenátus, hogy az minden érintett számára elfogadható legyen. Hozzátette: újragondolják a térítési juttatási szabályzatot is.

A szenátus megszavazta az újjászervezett Klinikai Központ működésére vonatkozó szabályokat, melyek rögzítik többek közt azt is, hogy a központ elnöke a klinikai rektorhelyettes. Dr. Szél Ágoston rektor ezzel kapcsolatban elmondta: a betegellátási tevékenység vonatkozásában a rektorhelyettes megkapta azokat a jogokat, amelyekkel ezt a munkát felelősségteljesen tudja irányítani. Jelezte: az igazgatók tekintetében az alapvető munkáltatói jogokat (pl. kinevezés) továbbra is a dékán gyakorolja, egyes esetekben a Klinikai Központ elnökének egyetértésével. Az oktatási és a kutatási tevékenység irányítása a kari dékán hatáskörébe tartozik, az operatív irányítás a betegellátás tekintetében viszont az elnöké, akik a feladatellátás vonatkozásában együttműködnek egymással.

A testület elfogadta az egyetem 2015-ös kiegészített költségvetését, amely 400 millió forintos külön keretet biztosít a klinikum gazdálkodási helyzetének javítására, annak érdekében, hogy a betegellátás hatékonysága növekedhessen. Ennek fedezete a tavalyi évi oktatási tevékenységből elmaradt elszámolásból adódó bevétel. Dr. **Szász Károly**, kancellár honlapunknak kiemelte, hogy az egyetem gazdasági helyzete rendkívül pozitívan változott: mind egyensúlyi, mind stabilitási, mind likviditási szempontból. – Megköszönöm mindenkinek, aki megértette, hogy milyen nehéz helyzetben vagyunk. Bámulatos, ahogyan az egyensúlyi feltételek javultak ebben az évben. Ha ezek a megakarítások tartósak lehetnének, akkor év végére teljesen beállna az egyensúly – fogalmazott a kancellár. Megjegyezte ugyanakkor, a klinikumban szükség van költségvetési beavatkozásra elsősorban az aneszteziológiai terület és Laboratóriumi Medicina Intézet finanszírozásával összefüggésben.

A szenátus további személyi döntéseket is hozott: a Fogorvostudományi Kar dékánjának választotta dr. **Gerber Gábort**, az Anatómiai, Szövet- és Fejlődéstani Intézet megbízott igazgatóját, az Egészségtudományi Kar oktatási dékánhelyettesévé dr. **Vingender Istvánt**, klinikai kapcsolatokért felelős dékánhelyettesé pedig dr. **Rigó Jánost**, az I. Sz. Szülészeti és Nőgyógyászati Klinika igazgatóját. Az Alumni Igazgatóság vezetője dr. **Oláh Dániel**, az Egyetemi Karrierközpont irodavezetője lett. A Tudományos Tanács elnökévé dr. Bagdy György tudományos rektorhelyettest választotta a szenátus.

Az egyetem első alkalommal döntött a 2014 decemberében alapított *Semmelweis Klinikai Kutató Ösztöndíj* odaítéléséről. Az ösztöndíj két évre szól, a támogatás összege évente 2 millió forint. A nyertesek: dr. **Szili Balázs** (I. Sz. Belgyógyászati Klinika), dr.

Csabay-Novák Csaba (Városmajori Szív- és Érgyógyászati Klinika), dr. **Kunos László** (Pulmonológiai Klinika).

Az egyetem a horányi üdülő kivételével eladja az ilyen jellegű ingatlanjait – döntött a szenátus. Az értékesítésből befolyt összeg egy részét, 20 millió forintot a megmaradt üdülő felújítására fordítják.

Új igazgatóság létrehozásáról is határozott a testület: a szak- és továbbképzési igazgatóság koordinálja és irányítja majd az egyetem szakmai továbbképzési tevékenységét, valamint ellátja az egészségügyi felsőfokú szakirányú szakképzés szervezésével kapcsolatos feladatokat.

A szenátus elfogadta az őszi munkatervét, majd döntött a Munkavédelmi, a Létesítményfenntartási, valamint a Vagyongazdálkodási Szabályzatokról.

A testület megtárgyalta és megszavazta azt az előterjesztést, mely szerint a Klinikai Kísérleti Kutató- és Humán Élettani Intézet a jövőben közvetlenül a rektor irányítása alá tartozó központi szervezeti egységgé váljon Klinikai Kísérleti Kutató Intézet néven.

Tóth-Szabó Szilvia

Kommunikációs és Rendezvényszervezési Igazgatóság

Egységes irat- és dokumentumkezelő rendszert vezetnek be az egyetemen

Megalakult az egységes irat- és dokumentumkezelő rendszer megvalósítását szervező és irányító projektszervezet az egyetemen. A projekt célja, hogy bevezesse a modern kor követelményeinek megfelelő új rendszert, melynek használatával felgyorsulnak, követhetőbbé és hatékonyabbá válnak az ügyviteli folyamatok.

Az új rendszer keretében egységes működési folyamat jön létre a beérkező iratok, dokumentumok átvételével, érkeztetésével, a keletkezett iratok iktatásával, továbbításával, valamint irattárazásával kapcsolatos adminisztratív folyamatok megszervezésével. Az adminisztratív folyamatok gyorsabbá válnak, egyszerűbb és hatékonyabb lesz az információelérés, illetve csökken a papírfelhasználás az egyetemen.

A projektszervezet vezetője dr. **Szász Károly** kancellár, az egyetem szakmai területeit dr. **Szél Ágoston** rektor képviseli. A projektmenedzser **Márton Noémi**, igazgatási és iratkezelési igazgató. A projektszervezet legfőbb véleményező, javaslattevő, döntés-előkészítő, ellenőrző és koordináló egysége a kéthetente ülésező Projekt Irányító Bizottság (PIB), melynek tagjai a központi szervezeti egységek vezetői, illetve a kari dékánok vagy az általuk delegált személyek. A projektben öt munkacsoport is részt vesz.

Dr. Szász Károly az ülésen elmondta: az új, egységes rendszer bevezetése az adminisztrációs munkát könnyíti meg a jövő évtől. – Ez ugyan most többletfeladatot jelent, de az átalakítást csak belülről lehet megcsinálni – tette hozzá. Fontosnak tartotta kiemelni, hogy a projekt ütemterv szerint haladjon.

Dr. Bagdy György: A tudományos kutatás több, mint koronánk legszebb gyémántja

Egyebek mellett a képalkotó infrastruktúra és a core facility-k megerősítését, szabályozását tartja kiemelt feladatnak dr. **Bagdy György** tudományos rektorhelyettes, aki a képzés infrastruktúrájának fejlesztésében, a minőségi kutatómunkában és a Brüsszelben közvetlen elérhető, egyéni kutatói pályázatokban látja a növekedés útját. Megtiszteltetésnek érzi, hogy gyógyszerész diplomával lehet tudományos rektorhelyettes, mely – mint mondja – a Gyógyszerésztudományi Kar kiváló tudományos teljesítményének is köszönhető.

Bár biológusnak készült, dr. Bagdy György az utolsó pillanatban mégis a gyógyszerészi pályát választotta, ahol a képzés rendkívül sok területet érint, így később többféle irányba ad lehetőséget az elindulásra, jó általános alapot teremtve a kutatáshoz is. Az egyetemi évek alatt a Biofizikai Intézet tudományos diákköröse volt, majd 1980 és 2007 között az Országos Pszichiátriai és Neurológiai Intézetben, egy speciális diagnosztikai laboratóriumban dolgozott. Itt – mint visszaemlékezik – nemcsak a betegágytól kiinduló kutatást gyakorolhatta, hanem a betegellátást is, ugyanis be volt osztva az ügyeleti rendbe is. Közben öt évet az USA-ban töltött, ahol a transzlációs kutatással is megismerkedhetett: ugyanazokat a gyógyszerhatóanyagokat vizsgálta az in vitro receptorkötődéstől az állatkísérleteken át a klinikáig, utóbbiban a protokollok írásába is bevonták. Kutatásai a mai napig érintik a pszichiátria területét, egyebek mellett a depresszió okait és új gyógyszer-célpontokat tár fel kutatócsoportjával. Tágabb tématerülete a gyakori betegségek patogenezisében tetten érhető gén-környezet és gén-gén interakciók, komorbid betegségek.

Fotó: Kovács Attila – Semmelweis Egyetem



Dr. Bagdy György hangsúlyozta: nagy megtiszteltetés számára, hogy gyógyszerészi diplomával tudományos rektorhelyettes lehet. Ez szerinte annak is köszönhető, hogy a Gyógyszerésztudományi Karon a legmagasabb az egy oktatóra jutó tudományos teljesítmény. A rektorhelyettes szerint a Semmelweis Egyetem összességében is büszke lehet a kutatás terén elért eredményeire, magyar és közép-európai összehasonlításban egyaránt. Ez megmutatkozik a rangsorokban is, melyekben a tudományos kutatás mérőszámai meghatározóak, és amelyekben komoly előrelépés volt az utóbbi 2-3 évben, köszönhetően az adatszolgáltatás fejlesztésének, ami elődje dr. **Molnár Mária Judit** kiemelt célja volt. Ez ugyanakkor elfedte a néhány éve bekövetkezett megtorpanást, ami az idei évben nyilvánvalóvá vált dr. Bagdy György szerint. Ennek hátterében a beszerzésekkel kapcsolatos adminisztrációs terhek növekedése mellett többek között az áll, hogy a konvergencia régiókhoz képest a közép-magyarországi régióba kevesebb uniós forrás jut. Az egyik kiút, ha a kutatók egyénileg, közvetlenül Brüsszelben pályáznak az európai uniós forrásokra, ám erre csak a legjobbak képesek. – Célunk, hogy ösztönözzük, segítségük ebben a kutatóinkat – emelte ki.

Dr. Bagdy György úgy fogalmazott: a tudományos kutatás több mint koronánk legszebb gyémántja, ez az egyik alapértékünk, amire az oktatás és gyógyítás is épül, és ahol a minőség fejlesztését kell szem előtt tartani. Ezt fogja szolgálni a nemzetközileg kiemelkedő tudományos eredmények anyagi támogatása is, melynek rendszerét most alakítják ki az egyetemen.

Kiemelten fontos területnek tartja többek közt a Semmelweis Symposium témáját, a molekuláris patológiát, de a terápiában is alkalmazható molekuláris markerek azonosítására számos területen óriási az igény. Bár nemzetközi trend, hogy manapság köny-

nyebb pályázni a transzlációs kutatásokra, az alapkutatást is kiemelten kell kezelni, hiszen egy-egy Nobel-díjas felfedezés sokszor egy olyan összefüggés felismerése, aminek a gyakorlati jelentősége később látszik csak. A rektorhelyettes ugyanakkor fontosnak tartja a meghatározó személyekhez való igazodást is.

– Ha egy területen nemzetközi szinten is kiemelkedő, energikus kutatónk van, akkor kötelességünk megtartani és fejleszteni ezt a kutatási irányt – jelentette ki. Szerencsére több ilyen is van, elég csak a Lendület programban résztvevő, vagy az akadémiai kutatócsoportokra gondolni, de a Nemzeti Agykutatási Programba is komoly megmértetés során kerültek be a munkacsoportok.

A rektorhelyettes szólt arról is, hogy az infrastruktúra fejlesztése nélkül szinten maradni sem lehet, nemhogy továbbfejlődni. Éppen ezért fontos cél azoknak az egyetemi központoknak, ún. *core facility*-knek a megerősítése, a hozzáférés szabályainak pontosítása, ahol számos kutató használhatja az ott lévő nagyértékű eszközöket. Az infrastruktúra terén – a világtrendekhez igazodva – elsősorban a képalkotásban várható fejlesztések, ezt célozzuk következő pályázatainkban – mondta dr. Bagdy György, hozzátéve, hogy az *imaging* területén a molekuláris szinttől egészen a humán képalkotásig óriási a fejlődés.

– Az orvos és egészségügyi képzések terén a fenntartó által megfogalmazott fejlesztés érdekében nekünk is mindent meg kell tennünk, úgyelve arra, hogy a hármas tevékenységben a tudományos kutatás is erősödjön – emelte ki a rektorhelyettes, hozzátéve, hogy az óriási beteganyag és a kiváló szakmai háttér párosulva a meglévő hagyományokkal és az innovációra nyitott szemlélettel kiváló lehetőséget nyújt minderre.

Dobozi Pálma

Kommunikációs és Rendezvényszervezési Igazgatóság

Dr. Hermann Péter: Egységesíteni kell a tanulmányi és szociális ügyek kezelését

Átalakítja a Felülbírálati Bizottságot, valamint egységes tanulmányi és szociális ügykezelést vezetne be dr. Hermann Péter. Az oktatási rektorhelyettes a tanulmányi és vizsgaszabályzat, illetve a juttatási szabályzat megújítását is fontosnak tartja.



Fotó: Kovács Áttila – Semmelweis Egyetem

Dr. Hermann Péter felidézte: amikor a rektorhelyettesi pályázatot írta, akkor már megbízott vezető volt, így be tudta építeni az anyagba az átmeneti időszakban szerzett tapasztalatait is. – Lehetett látni, hogy mik azok a területek, amelyeken biztosan kellene valamit módosítani – fogalmazott. Ezzel összefüggésben hangsúlyozta azt is: nem illemből mondta, hogy mekkora megtiszteltetés volt számára a rektorhelyettesi felkérés, hiszen addig is egy hasonlóan magas presztízsű pozíciója volt dékánként. A döntés előtt konzultált a Fogorvostudományi Karon a vezető oktatótársaival, és mivel a rektorhelyettesi poszt a kar számára is megbecsülést jelent, ezért is mondott igent. Felfogása szerint a rektor négy helyettese egy csapat, amely közösen dolgozik, együtt segíti az egyetem vezetőjét a döntésekben.

Dr. Hermann Péter kiemelte: oktatási rektorhelyettesként az egyik legfőbb feladata a Felülbírálati Bizottság vezetése, illetve a kari tanulmányi bizottságok munkájának a koordinálása. Ez a kettő össze is függ egymással – jegyezte meg. Véleménye szerint mindenképpen egységesíteni, illetve harmonizálni kell a tanulmányi és vizsgaszabályzatot, mert jelenleg nagyon viaszos, hogy a különböző szabályok miatt ugyanolyan ügyeket máshogy bírálják el a különböző kari tanulmányi bizottságok. A karok specialitásait meg kell őrizni, de az elveknek ugyanazoknak kell lennie – szögezte le.

Az oktatási rektorhelyettes azt szeretné, ha az idegen nyelven tanulók ügyeiben az adott karok tanulmányi bizottságai döntenek, jelenleg ugyanis ezek többségében a Külföldi Hallgatók Titkársághoz tartoznak. – Logikus, hogy ugyanolyan típusú ügyekről ugyanazok a testületek döntsenek – fűzte hozzá. Álláspontja szerint az idegen nyelvű képzésben résztvevő hallgatókat pontosan ugyanolyan elbírálásban kell részesíteni és ugyanolyan szempontok szerint kell az ügyeket tárgyalni, mint egy magyar hallgatónak. Ezt csak úgy lehet megoldani, hogy az idegen nyelven tanuló hallgatók ügyeit – ahogyan a magyar hallgatóknál a dékán hivatalok –, a Külföldi Hallgatók Titkársága készíti majd elő és a képviselője ott lesz a kari tanulmányi bizottság ülésén, amely

a döntést meghozza majd. – Ez technikai módosítás, de jelentős változást fog hozni – közölte.

Dr. Hermann Péter tájékoztatása szerint az októberi szenátusi ülés tárgyalja a Felülbírálati Bizottság átalakításáról szóló előterjesztését. E szerint a jelenlegi ötfős állandó bizottsági tagok mellé a karok, valamint a Doktori Iskola delegálna plusz tagokat attól függően, hogy éppen milyen típusú esetekkel foglalkozik a testület. Ide tartozik az is, hogy az egyszerűség, a jobb áttekinthetőség és az azonos elbírálás érdekében az ügytípusokhoz egységes kérelmi formákat szeretnének kidolgozni.

Az oktatási rektorhelyettes kitért arra, hogy szeretnék felülvizsgálni és megújítani a térítési és juttatási szabályzatot is. A Felülbírálati Bizottság munkájának jó részét az ebbe a körbe tartozó ügyek teszik ki, és talán a szabályzat finomításával csökkenteni lehetne a kollégiumi elhelyezéssel vagy éppen a szociális támogatás mértékével elégedetlen hallgatók számát – vélekedett.

A készülő intézményfejlesztési tervvel kapcsolatban elmondta: oktatási rektorhelyettesként mindenképp támogatja az Általános Orvostudományi Kar javaslatát, miszerint feltétlenül szükség lenne két 500 fős tanteremre. – Már most látható, hogy a következő szemeszterben gondok lesznek a NET tantermi kapacitásával, amin csak új, és nagyobb befogadó képességű tantermek létesítésével lehetne segíteni – közölte. Mint mondta, a terv elkészítésén jelenleg is dolgozik az egyetem, és a karok által megfogalmazott javaslatok alapvetően a minőséggel és az oktatással kapcsolatosak. – A gyakorlati képzés mindennek a záloga, amelyről semmiképpen nem lehet lemondani – hangsúlyozta a rektorhelyettes.

Dr. Hermann Péter az oktatói utánpótlásról úgy vélekedett: azokat a fiatalokat tudja megtartani az egyetem, akiket *megfertőz* az itteni szellemiség, és ez erősebb a magánszféra vagy a külföldi munka vonzásánál. – Nagyon nehéz megtartani a tehetséges fiatalokat. A mi felelősségünk az, hogy ez nehogyan kontraszelekcióba csapjon át és az maradjon itt, aki máshol nem felelt volna meg – vélekedett.

Kiemelte a megbecsülés fontosságát is, de – mint mondta – ebből a szempontból más a helyzet a fiatalok és az idősebb oktatók tekintetében. Úgy látja, a munkatársaknak sokkal rosszabbul esik, ha az erkölcsi megbecsülést nem kapják meg, ami egyébként nem kerül pénzbe. – A mi generációnknak fontos, hogy a kollégák erkölcsi megbecsüléséről gondoskodjunk – hangsúlyozta a rektorhelyettes.

Tóth-Szabó Szilvia

Kommunikációs és Rendezvényszervezési Igazgatóság

A rektorhelyetteseket bemutató cikksorozat a következő lapszámban folytatódik.



Dr. Gerber Gábor: Az egyetem oktatógárdája adja a hazai fogorvosképzés gerincét

Növelné a kar nemzetközi láthatóságát, és több találkozási pontot biztosítana a külföldi és a magyar fogorvostanhallgatók között dr. Gerber Gábor. A kar új dékánja egyebek mellett fontos feladatnak tartja a propedeutika, vagyis a skill laboratórium további fejlesztését, valamint az idegennyelvű szakképzések bővítését. Pályázatának mottója a folyamatos fejlesztés szükségességéről szól. Kiemelte: jó csapatszellem uralkodik a karon, ami a korábbi dékánok tevékenységének köszönhető.

Dr. Gerber Gábor számára a fogorvostudomány választása egyben a családi hagyomány követését is jelentette: nagyapja 1921-ben nyitott fogtechnikai laboratóriumot Újpesten, és a család számos fogorvos tagja azóta is ebben a városrészben dolgozik. Azt, hogy mit jelent ez az örökség, a két szakvizsgával is bírta dr. Gerber Gábor akkor érezte meg igazán, mikor egy kilencven év körüli páciense elmesélte, hogy öt éves korában a nagyapjához járt fogászati kezelésre.

Mindezzel együtt mindig is vonzotta az orvostudomány, és azon belül az anatómia, így már másodévből az Anatómiai Intézetben találta magát diákkörösként dr. **Donáth Tibor** meghívására, majd a végzést követően dr. **Halász Béla** meghívására a II. Sz. Anatómiai Intézetben helyezkedett el. Tudományos karrierjét az USA-ban, az Iowa State University-n alapozta meg, ahova dr. **Réthelyi Miklós** támogatásával jutott ki, és idegtudományi kutatásokat végzett.

– Az, hogy egy fogorvos ennyire közel áll az anatómiához, nem ritka, az ugyanakkor, hogy a dékán nem klinikus talán szokatlanabb a kar életében – fogalmazott dr. Gerber Gábor, hangsúlyozva, hogy célja a klinikumot és annak problémáit teljes mélységében megismerni. A kar életében és vezetésében egyébként már öt éve aktívan részt vesz: 2010-ben hívta meg dr. **Fejérdy Pál** akkor dékán oktatási dékán-helyettesnek, és ugyanebben az évben vette át a fogorvostanhallgatók anatómia, szövet- és fejlődéstan oktatásának vezetését. Dr. Gerber Gábor a FOK nagy erősségének látja az egységes felépítést segítő jó csapatszellemet, mely nagyban köszönhető az előző dékánok tevékenységének. Vezetőként az egymás megértésére és a szinergiára való törekvés fontos számára, és egy olyan rendszer kialakítása, melyben azt érezhetik a munkatársak, hogy közös célért dolgoznak.

– Az oktatásban hazai és nemzetközi szinten is vezető szerepet viszünk, az oktatógárdánk adja a hazai fogorvosképzés gerincét – emelte ki. Éppen ez utóbbira alapozva lehetne tervei szerint tovább bővíteni a hazai és nemzetközi szakképzési tevékenységet, mely a forrásbevonás egyik eszköze is lehet. A pluszforrásokból olyan projekteket lehet finanszírozni, melyek hozzájárulnak a minősített kiváló oktatók megtartásához, hiszen – bár vonzó az oktatás és a tudomány egyetemi szintű művelése – a privát szféra nyújtotta lehetőséggel nehéz felvenni a versenyt – jegyezte meg dr. Gerber Gábor. Kiemelten fontosnak tartja a fiatalok segítségét a PhD megszerzésében, melynek fontos szerepe van az oktatói utánpótlásban.

A betegellátás terén komoly kihívás, hogy a Központi Stomatológiai Intézet csatlakozásával létrejött Fogászati és Szájsebészeti Oktató Intézet 24 órás ellátást végez. Ennek biztosítása nagy szervezőmunkát igényel, az intézetben pedig szükséges az infrastrukturális feltételek javítása. Ugyanakkor a hatalmas – egy-egy hétvégi ügyelet alatt akár több ezres – betegforgalom rengeteg lehetőséget ad a hallgatóknak arra, hogy részt vegyenek az ellátásban és tanuljanak. Szintén a gyakorlati lehetőségek növelése



Foto: Kovács Artília – Semmelweis Egyetem

miatt tartja szükségesnek a skill labor fejlesztését, új gyakorlóhelyek kiépítését, mivel a jelenlegi kapacitása teljes mértékben kihasználta. A kutatás terén már most nemzetközi szinten elismert eredményei vannak a karnak, de itt is további fejlesztésre van szükség – mondja a dékán, aki az eddigi belső pályázattal is rendszert megtartaná és erősítené. Ennek keretében fiatal kutatók kaphatnak gyakorlati lehetőséget és kisebb támogatást munkájukhoz.

A nemzetközi láthatóságot általánosságban is növelné. Ezen kívül a karon belül is elősegíteni a nemzetköziesedést, fontosnak tartja, hogy a magyar és az angol, illetve német programban tanulók ügyei minden szempontból egyenlő elbírálásban részesüljenek, valamint minél több ponton találkozzanak a magyar és külföldi hallgatók. Ez utóbbi eszköze lehet az olyan angol nyelvű szabadon választható kurzus, melyet a magyar hallgatók is felvehetnek.

Dr. Gerber Gábor – különösen egy egészségügyi felsőoktatási intézményben – fontosnak tartja, hogy a hallgatók figyeljenek az egészségükre, s a tanulás mellett a fizikai állóképességüket is növeljék, hiszen a fizikai és szellemi teljesítőképesség sokban támogatja egymást. Ő néhány éve rendszeresen lefut egy-egy maratont, az Anatómiai, Szövet- és Fejlődéstan Intézetben pedig már több oktatóval és hallgatóval közösen is indulnak futóversenyeken. – Fontos egy-egy nagy célt kitűzni, akár fizikai, akár szellemi síkon, mely kijelöli az irányt – fogalmazott a dékán, aki pályázata mottójaként egyébként egy latin idézetet választott: *Qui non proficit deficit*, vagyis folyamatosan fejleszteni kell, mert ha nem haladunk előre, lemaradunk.

Dobozi Pálma

Kommunikációs és Rendezvényszervezési Igazgatóság

Energetikai korszerűsítés kezdődött a Semmelweis Egyetemen három helyszínen

Elkezdődött a Kútvölgyi Klinikai Tömb, a Pszichiátriai és Pszichoterápiás Klinika, valamint a Központi Igazgatási Épület energetikai korszerűsítése, miután a Semmelweis Egyetem több mint 1,75 milliárd forintos támogatást nyert az Új Széchenyi Terv Környezet és Energia Operatív Program (KEOP) pályázatán, melyet csaknem 267 millió forint saját forrással is kiegészített.



Foto: Kovács Attila - Semmelweis Egyetem

Az energetikai korszerűsítési projekt legnagyobb részét – 1,7 milliárd forint értékben – a Kútvölgyi Klinikai Tömb fejlesztése teszi ki, mivel itt a nyílászárók cseréje a homlokzat teljes rekonstrukciójával is párosul. A Pszichiátriai és Pszichoterápiás Klinika külső nyílászárói 120 millió forintból újulnak meg, míg a Központi Igazgatási Épület esetében 80 millió forintból valósul meg a fejlesztés. A sikeres közbeszerzési eljárások lezárásával, a vállalkozási szerződések megkötésével és a munkaterület átadásával augusztusban mindhárom projekt elindult – tájékoztatott **Szabó Angéla Dominika**, a Beruházási és Létesítmény-fenntartási Igazgatóság Építés-felügyeleti Osztályának megbízott vezetője. Mint elmondta, mindhárom esetben lakott állapotban, folyamatos üzemelés mellett valósul meg a projekt, nincs szó tehát az épületek teljes kiürítéséről.

A Központi Igazgatási Épületben már a szeptember 7-i héten elkezdődtek a belső munkálatok, elsőként a Kontrolling Igazgatósághoz tartozó szobákban, melyet három hetes műhelymunka előzött meg a kivitelező részéről – mondta **Szabó István Attila**, az Építés-felügyeleti Osztály műszaki ellenőre. A Központi Igazgatási Épületben **Juhász Irén** főigazgatói megbízott koordinálja az egyes helyiségek szabaddá tételét a kivitelező számára, illetve az ablakcsere utáni visszaköltözést. A szervezeti egységeknek a munkálatok megkezdése előtti *nulladik napon* gondoskodniuk kell az iratok dobozolásáról és elzárásáról, melyben a Szolgáltatási Igazgatóság nyújt segítséget. Az összehajtogatást követően a Szolgáltatási Igazgatóság Logisztikai Osztálya segít a fóliázásban, és eljuttatja a megadott tárolási helyre a dobozokat. Az Informatikai Igazgatóság szállítja el a számítógépeket, nyomtatókat, melyek még lefóliázva sem maradhatnak a helyiségekben, illetve biztosítja a 2,5. emeleti két ún. *puffer* helyiségben a megfelelő telefonmellékek átkötését és a szükséges informatikai hálózatok elérését. Mint azt Szabó István Attila kiemelte: az érintett szakigazgatóságok munkatartásai az ütemezésnek megfelelően jelennek meg a soron következő egységénél, tehát nem kell külön kérelmezni a segítséget. A végső piperetakarítást is az egyetem biztosítja automatikusan.

A Központi Igazgatási Épület esetében összesen 139 nyílászáró cseréje történik meg. A felújítási munkálatokkal járó kényelmetlenségek a folyosókat nem érintik.

A Kútvölgyi Klinikai Tömbben a kórház teljes épületének, vala-

mint a rendelőintézet négyemeletes részének homlokzati felújítása megkezdődött az állványzat megépítésével és a külső burkolat bontásával. Itt a belső munka még nem indult el, így egyelőre csak a zajhatás érzékelhető. A következő hetekben készül el annak pontos ütemezése, hogy a Kútvölgyi Tömbben mikor, melyik egységet érinti a felújítás, és miként oldható meg a gyógyító munka szükségessé váló átszervezése.

A projekt harmadik helyszíne a Pszichiátriai és Pszichoterápiás Klinika, ahol a pályázat keretén belül 199 db, a mai és a jövőbeni energetikai követelményeket is kielégítő korszerű alumínium profilból gyártott nyílászárót építenek be a meglévők helyett. A vállalkozó a nyílászárók helyszíni felméréseivel már elkészült, az ütemezés pontosítása a következő napokban várható, melyet követően itt is hamarosan megkezdődhet a külső nyílászárók cseréje – számolt be **Antal Éva**, az Építés-felügyeleti Osztály műszaki ellenőre.

Az energetikai korszerűsítés keretében mindhárom épületben termosztatikus szelepeket szerelnek radiátorokra azokban a helyiségekben, ahol megtörténik a nyílászáró-csere. A radiátor-szeleppel a fűtés az egyéni hőigénynek megfelelően szabályozható, a termosztátfej pedig automatikusan megakadályozza a túlfűtést.

Mint arra Szabó Angéla Dominika emlékeztetett, 2015. februárban született döntés arról, hogy a Kútvölgyi Klinikai Tömböt érintő projekt keretében lehetőség van további, kisebb volumenű fejlesztésekre is. Azt, hogy milyen helyszínekkel egészülhet ki a projekt – az idő rövidsége miatt – az döntötte el, hogy mely épületek esetében volt már korábban előkészítve a nyílászárók cseréje. A Pszichiátriai és Pszichoterápiás Klinika ezzel kapcsolatos terve például már 2011-ben elkészült, de az azóta eltelt időszakban a rendelkezésre álló pénzügyi források csak négy ablak cseréjét tették lehetővé. Az osztályvezető kiemelte, egy-egy nagyobb volumenű beruházás megvalósításához komoly előkészítő munkára van szükség, éppen ezért fontos, hogy a szervezeti egységek hosszú távban gondolkodjanak a szükséges fejlesztésekről, és időben elkezdjék a tervezést és az előkészítést, még akkor is, ha az adott felújítás csak lépésekben valósulhat meg.

Az energetikai beruházások várhatóan 30%-os hőenergia megtakarítást, illetve költségcsökkenést eredményeznek. A *Központi költségvetési szervek energiahatékonysági beruházásai* tárgyú felhíváson a Semmelweis Egyetem összesen 1 753 311 465 forint visszsa nem térítendő támogatást nyert a Nemzeti Fejlesztési Minisztériumtól a KEOP-5.6.0/12-2013-0030 számú projektre. Ezen kívül a Semmelweis Egyetem saját forrásból 266 794 607 forintot biztosít a támogatásból nem finanszírozható, de műszakilag az energetikai korszerűsítéssel egyidőben elvégezni szükséges munkák költségeinek biztosítására.

Dobozi Pálma

Kommunikációs és Rendezvényszervezési Igazgatóság



Október 1-jével elindult a tömbigazgatósági rendszer a Belső Klinikai Tömbben

A működési kockázatok csökkentése, a jobb munkaszervezés és a hatékonyabb gazdálkodás érdekében folytatódik – a Szenátus döntése alapján – a klinikai tömbök rendszerének kiterjesztése – hangsúlyozta dr. Borbélyné Balogh Zsuzsanna gazdasági főigazgató. A Belső Klinikai Tömbben október 1-jétől, míg a Külső Klinikai Tömbben várhatóan jövő év elejétől működik az új szervezeti forma.

A tömbök létrehozásának alapvető célja, hogy a jelenleg ebből a szempontból önállóan működő klinikák egy-egy területileg jól meghatározható gazdasági-műszaki egységet alkossanak. Ma főként a kisebb klinikáknak egy-egy szakemberük van egy adott feladatra, akiknek a helyettesítése sem megoldható üzembiztosan. A tömb-rendszer erre is megoldást nyújt, a tömbigazgatónak lesz irányítási lehetősége, így nem maradhatnak ellátatlanul feladatok – fogalmazott a gazdasági főigazgató. Az új szervezeti rendszer emellett támogatja a legjobb gyakorlatok elterjesztését, a tapasztalatok megosztását az egységek között, a tervezett szakosításnak köszönhetően pedig egy átfogó tudással rendelkező szakértői csapat jön létre az egyes tömbökben.

Dr. Borbélyné Balogh Zsuzsanna kiemelte: az átszervezésnek nem célja a közvetlen bérmegettekarítás, a tömbigazgatóságok működése a meglévő személyzetet alapul, így továbbra is számítanak a jelenleg gazdasági vezetőként dolgozó munkatársakra és a területen dolgozóakra. A munka helyszíne nem változik, ám a munkáltatói jogkör gyakorlását a tömbigazgatók látják majd el, így valósul meg az új munkaszervezési folyamat. A tömbigazgatóságokhoz kizárólag a gazdasági-műszaki funkciók kerülnek, a tisztán betegellátási feladatok továbbra is a klinika hatáskörében maradnak.

A főigazgató úgy véli, a legnagyobb változást a jelenlegi gazdasági vezetőknek jelenti az új rendszer, az ő feladataik ugyanis változnak és összetettebbé válnak. Egyfelől ők lesznek az első számú kapocs az adott klinika és a tömbigazgatóság között, s koordináló funkcióban ellátják az intézmény gazdálkodási-műszaki felügyeletét, az ide tartozó ügyek monitorozását. Ezzel párhuzamosan a tervek szerint – képzési lehetőségek megteremtésével – egy-egy fő szakirányra szakosodnak (pl. HR, közbeszerzés, pénzügy-számvitel, pályázatok, stb.), így tömbszinten kialakul egy széles tudással rendelkező szakértői csapat.

A tömbök kialakításá-

Fotó: Kovács Attila – Semmelweis Egyetem



nak egyik alapvető megfontolása volt az is, hogy az ellenjegyzés is egy kézben valósuljon meg egy bizonyos értékhatár felett, valamint a személyi jellegű kötelezettségvállalások esetén. A tervek szerint 500 ezer és 5 millió forint között a tömbigazgató lesz az ellenjegyző. Ez az értékhatár a tapasztalatok fényében kis mértékben módosulhat – tette hozzá a főigazgató.

A tömb-szintű működés a Városmajori, a Kútvolgyi, a Nagyváradi Tömb, valamint az Elméleti Orvostudományi Központ esetében már korábban létrejött. A Belső Klinikai Tömbben ugyanakkor 2015. október 1-jével indul a rendszer, a tömbigazgató **Ben Andrea**, aki a korábbi Orvosszakmai, Finanszírozási és Minőségbiztosítási Igazgatóság finanszírozási osztályvezetője volt, és jelenleg is ellátja a Transzplantációs és Sebészeti Klinika gazdasági vezetői funkcióját. Ez a tömb a legkevésbé homogén, ugyanis a klinikák mellett a központi szervezeti egységeket is magában foglalja.

A Korányi Projekt keretében épülő Központi Betegellátó Épületet is magába foglaló Külső Klinika Tömb igazgatója **Lengyel-Herczeg Andrea**, aki a Központi Gazdálkodási Osztályt vezette kinevezéséig. Az új szemléletű munkaszervezés itt a jövő év elejétől kezdődhet meg.

A Nagyváradi Elméleti Tömb élén továbbra is **Kóra Erzsébet** áll, a Városmajori Tömb igazgatója **Kovács Péter**, míg az Elméleti Orvostudományi Központé **Hegedűs Judit**. A Kútvolgyi Tömb igazgatója október 1-jétől **Lengyel László**.

Dobozi Pálma

Kommunikációs és Rendezvényszervezési Igazgatóság

Stratégiai együttműködés a Semmelweis Egyetem és az OGYÉI között

A mellékhatás-jelentések számának növekedését, nagyobb gyógyszerbiztonságot, új tehetséggondozó ösztöndíjprogram megjelenését várják a felek attól a stratégiai együttműködéstől, amelyet szeptemberben írt alá dr. **Pozsgay Csilla**, a Gyógyszerészeti és Élelmezés-egészségügyi Intézet (OGYÉI) főigazgatója és dr. **Szél Ágoston**, a Semmelweis Egyetem rektora.



Fotó: Kovács Attila – Semmelweis Egyetem

Az aláírást megelőzően dr. Szél Ágoston hangsúlyozta az intézmények közötti együttműködések fontosságát, melyek mindkét fél számára kölcsönös előnyöket jelentenek. Mint mondta, a kap-

csolatépítés a fejlődés kulcsa a mai világban, ezekből táplálkozhat az egyetem. Az OGYÉI-vel való megállapodás az egyetem hármas feladatának mindegyik elemét, így az oktatást, kutatást és betegellátást is érinti.

Dr. Pozsgay Csilla emlékeztetett arra, hogy az OGYÉI mintegy fél éve új intézményként jött létre és elindulásakor célként jelölték meg, hogy a korábbiaknál jobban nyissanak a szakma, a külvilág felé. Ebben fontos lépés a most létrejött megállapodás, melyvel az intézet szándéka egyebek mellett, hogy magához vonzza a fiatal, érdeklődő tehetségeket a graduális és a posztgraduális képzés szintjén egyaránt.

Dr. **Hankó Balázs**, a Semmelweis Egyetem főgyógyszerésze szerint a két kulcsfontosságú dolog, amit az együttműködéstől várhatnak, a betegbiztonság és gyógyszerbiztonság.

Dobozi Pálma

Kommunikációs és Rendezvényszervezési Igazgatóság



A cikk teljes terjedelmében a Semmelweis Egyetem honlapján olvasható: <http://goo.gl/oX6oWT>

Dr. Hacki Tamás Pro Cultura Hungarica díjat kapott



Fotó: Kovács Attila – Semmelweis Egyetem

Dr. **Hacki Tamás** fül-orr-gégész, címzetes egyetemi tanár Pro Cultura Hungarica díjat vehetett át **Balog Zoltántól**, az emberi erőforrások miniszterétől. A Fül-Orr-Gégészeti és Fej-Nyaksebészeti Klinika professzora a német-magyar kapcsolatok ápolásáért, a magyar tudomány és kultúra jó hírének öregbítéséért érdemelte ki az elismerést.

A professzor annak idején 1983–84-ben foniátriai tanulmányúton vett részt Németországban, majd Budapesten tette le szakvizsgáját. 1986-ban egyik német professzora visszahívta, majd hat éven keresztül oktatott a hannoveri orvostudományi egyetemen. 1990-ben habilitált, 1992-ben pedig kinevezték a regensburgi klinika egyetemi tanárának, jelenleg is a regensburgi egyetemi klinika munkatársa.

Megalapítója volt az intézmény foniátriai és gyermekaudiológiai osztályának és a hozzá kapcsolódó logopédusképző intézetnek, valamint egy rehabilitációs osztálynak, amely hang- és nyelésbetegségeket kezel.

Nemes-Mozer Mária

Kommunikációs és Rendezvényszervezési Igazgatóság

PÁLYÁZATI HÍRLEVÉLBŐL

DAAD Kutatói ösztöndíj doktoranduszoknak és fiatal kutatóknak

Célja: Ösztöndíj biztosítása 1-10 hónapig terjedő németországi kutatásra, egy legalább doktori fokozattal rendelkező német fogadó professzor felügyeletével.

Pályázók köre: doktoranduszok, akik egy magyar PhD képzésen vesznek részt.

Ösztöndíj összege:

- ösztöndíj összeg havonta: diplomásoknak 750 €,
- egyszeri utazási támogatás: 200 €,
- ösztöndíj összeg havonta: doktoranduszoknak 1000 €,
- egyszeri utazási támogatás: 200 €.

Határidő: **2015. november 15.**

Bővebb információk:

<http://www.daad.info.hu/mstipendiendaadforschung.html>



További információ:

Semmelweis Egyetem Innovációs Igazgatóság
1085 Budapest, Üllői út 26. III. emelet
E-mail: innov@semmelweis-univ.hu

További pályázati felhívások:

<http://semmelweis.hu/innovacios-kozpont/palyazati-hirlevel/>

Digitális Radiológiai Részleget adtak át a II. Sz. Belgyógyászati Klinikán

Hivatalosan is átadták a II. Sz. Belgyógyászati Klinika új digitális röntgenosztályát. Az osztályon lecserélték a korábbi majdnem húszéves analóg, filmkazzettás röntgengépet egy több mint 150 millió forint értékű digitális készülékre. Ezzel párhuzamosan új helyre költöztek az ultrahangos vizsgálóhelyiségek is.

Dr. **Szél Ágoston**, az egyetem rektora az átadóünnepségen kiemelte, ez hosszú távon óriási megtakarítást jelent a klinika számára. Jelentős előrelépés és egyben minőségbeli javulás is – tette hozzá.

Dr. **Tóth Miklós** megbízott igazgató emlékeztetett arra, hogy itt működött az ország első radiológiai osztálya 1914-től. Büszkén vallhatjuk, hogy az II. Sz. Belgyógyászati Klinika a klinikai radiológiai ellátás bölcsője – hangsúlyozta.

Kitért arra: a klinika számára nagy előrelépés a digitális radiológia röntgenosztály létrehozása. Mint mondta, a folyamatban sokan részt vettek, az ötletgazda pedig dr. **Szűcs Nikolette** adjunktus volt.

Az adjunktus felidézte: a több mint öt évvel ezelőtt indult kezdeményezést felkarolta a korábbi igazgató, dr. **Rácz Károly**, a lebonyolítás jelentős részét pedig dr. **Jakab Zsuzsanna** főorvos, a radiológiai részleg vezetője végezte. Megköszönte **Böhm-Szathmári Katalin** gazdasági vezető és **Klecker Szilvia** vezető röntgenasszisztens munkáját is.

Dr. Jakab Zsuzsanna lapunknak a márciusi technikai átadás előtt elmondta: jelenleg ez az egyik legkorszerűbb digitális röntgenberendezés. Beüzemelésének köszönhetően egyebek mellett a rontott képek aránya jelentősen csökken, emellett gyorsabbá válik a vizsgálat, így csökken a betegek sugárterhelése is. A röntgenképek bekerülnek a központi egyetemi képközlő rendszerbe, ami lehetővé teszi az online hozzáférést, ez pedig segíti a konzultációs lehetőségeket. Ez nagyon nagy előrelépés – ismertette.



Fotó: Kovács Artila – Semmelweis Egyetem

Dr. Rácz Károly korábban lapunknak beszámolt arról: az új röntgengépet legoptimálisabban a régi ultrahangos helyiség helyére tudták betenni, így ennek ki kellett alakítani egy új részt. A korábbi kémiai laboratórium üresen állt, ezért oda kerültek, immár egymás mellé az ultrahangos helyiségek.

Az új digitális készüléknek köszönhetően jelentősen csökken a röntgen filmek, a környezetre és az egészségre ártalmas előhívó vegyszerek felhasználása, visszaszorul a sötétkamrai munka, valamint kevesebb lesz a veszélyes hulladék.

Tóth-Szabó Szilvia

Kommunikációs és Rendezvényszervezési Igazgatóság

Koraszülött baba-mama szobák a II. Sz. Szülészeti és Nőgyógyászati Klinikán

*A Korányi projekt keretében felújított, áprilisban átadott II. Sz. Szülészeti és Nőgyógyászati Klinika Perinatológiai Intenzív Centruma nem csak felszerelésében, de a koraszülöttekhez és azok ellátásához való hozzáállásban is igyekszik minél jobban idomulni a mára egyre jobban elfogadott családközpontú koraszülött ellátáshoz - mondta el a koraszülött baba-mama szobák kialakítása kapcsán dr. **Kocsis István** osztályvezető.*

A Magyarországon még úttörőnek számító kezdeményezés ötletadója és megvalósítója **Pásztai Éva** osztályvezető főnővér volt, aki hangsúlyozta: az újszülött osztályokon már általánosan elfogadott, hogy az újszülöttek a nap minden órájában együtt lehetnek az édesanyjukkal, ezért ezt a lehetőséget szerették volna biztosítani a koraszülöttek és szüleik számára is a PIC osztályon. Az osztályon létrehozott térítésmentes baba-mama szobákban a – közvetlen felügyeletet már nem igénylő koraszülöttek, illetve a betegségről gyógyuló újszülöttek – folyamatosan együtt lehetnek az őket ellátó édesanyjukkal úgy, hogy az egy ajtónyira lévő PIC osztály szakemberei a nap 24 órájában a segítségükre vannak. Dr. Kocsis István jelezte, jelenleg két ilyen baba-mama szoba áll rendelkezésre, de további helyiségekben is szeretnének kialakítani hasonló szobákat.



Fotó: Kovács Artila – Semmelweis Egyetem

Európában egyedülálló családterápiás képzés indul a Mentálhigiéné Intézetben

Mentálhigiénés Családtudományi és Családterápiás Mesterképzés indul az Egészségügyi Közszolgálati Kar Mentálhigiéné Intézetében. Az államilag támogatott és önköltséges formában is induló négy féléves levelező képzés első tanévét dr. **Szél Ágoston** rektor nyitotta meg a Nagyváradi téri Elméleti Tömb épületében. Az Európa-szerte egyedülálló képzés során 23 hallgatónak adják majd át az egyetem oktatói a családsegítő munkához, kutatáshoz és oktatáshoz szükséges ismereteket.



Fotó: Kovács Artilla – Semmelweis Egyetem



– Az egyetem legfiatalabb karának sorsa fölött sok alkalommal volt módombábázkodni és mindig pozitívan értékeltem az itt folyó munkát. Nem könnyű ugyanis egy kart egységes egészszé alakítani, erre pedig annak idején rektorhelyettesként volt rálátásom – fogalmazott köszöntőjében a rektor. Hozzátette: az Egészségügyi Közszolgálati Karnak kiemelten fontos szerepe van egy egészségügyi egyetem képzési palettáján.

Dr. **Pethesné Dávid Beáta** intézetigazgató arra hívta fel a figyelmet, hogy a képzés egyedülállósága nagy kihívás és lehetőség, ám egyúttal óriási felelősség is megérteni, mi történik azokkal az emberekkel és családjaikkal, akik válságot élnek át. – Nekünk ezeket a családi válságokat kell definiálnunk és diagnosztizálnunk, hogy segíthessünk feloldani a kialakult helyzetet. Ami pedig még



Elindult a tanév az Egészségügyi Menedzserképző Központban is. Az egészségügyi szakmenedzser posztgraduális/egészségügyi menedzser MSc képzésen harminc első évfolyamos kezdte meg a tanulmányait.

ennél is fontosabb, időben észrevenni az erre utaló jeleket és segíteni a megelőzésben – emelte ki. Az igazgató arról is tájékoztatott, hogy a képzés ötvözi a családdal kapcsolatos elméleteket és tudományos ismereteket a gyakorlattal és a terápiával.

Dr. **Gaál Péter** dékán gondolatait dr. Pethesné Dávid Beáta tolmácsolta a jelenlévőknek. A dékán szerint az új képzés indulása azért is kiemelten fontos, mert ezzel az egyetem egy új tudományterületet, a bölcsészettudományt is képviseli. A kar eddigi és most induló képzései mind jól kiegészítik a gyógyítást, hiszen ahol az orvos már nem segíthet, ott lép működésbe az a segítő háló, amit ezen szakterületek alkotnak. Ezek pedig hosszú távon a prevencióhoz is hozzájárulhatnak, így társadalmi szerepvállalásuk is óriási – vélekedett.

Dr. **Tomcsányi Teodóra**, az intézet professzor emeritája beszédében a képzés elindításához vezető útra emlékezett vissza. Mint ismertette, az 1980-as évek elejétől végzett társadalmi beilleszkedési zavarokkal kapcsolatos kutatásokból hamar kiderült: az ország pszichoszociális helyzete katasztrofális, az öngyilkosságok és a szenvedélybetegség száma folyamatosan növekszik. Ennek a statisztikának javítására dolgozták ki 1987-ben a primer prevencióra épülő mentálhigiénés, majd a lelkipogó és szociális képzést, illetve a szociológiai doktorképzést – idézte fel, hozzátéve, hogy ezek legújabb hajtásaként most a családterápiás mester szak is elindulhat.

Dr. **Harmatta János** egyetemi docens, a Pszichoterápiás Tanács Szövetség elnöke felidézte: néhány évvel ezelőtt Tomcsányi Teodóra kereste meg őt a családterápiás szak elindításának ötletével. – Ez a képzés a segítségre fog jogosítani, amire óriási szükség van. A készségfejlesztést tartja szem előtt, amire minden segítőknek szüksége van ahhoz, hogy alkalmassá váljon a kapcsolat kialakítására, megismerje a saját és mások határait, és ebben a viszonyban tudjon közreműködni – emelte ki.

A megnyitó előadást dr. **Túry Ferenc**, a Magatartástudományi Intézet igazgatója tartotta a családterápia gyökereiről, a családterápiás iskolákról és a rendszerszemlélet történeti fejlődéséről.

Nemes-Mozer Mária

Kommunikációs és Rendezvényszervezési Igazgatóság

Húsz éves az orvosbiológiai mérnökképzés Magyarországon

Eddig négyszáz orvos és mérnök végezte el a Budapesti Műszaki és Gazdaságtudományi Egyetem (BME) és a Semmelweis Egyetem közös mesterképzését, a visszajelzések alapján pedig mindegyikük el tudott helyezkedni új szakmájában. A négy féléves orvosbiológiai mérnökképzés múltját és jelenét szimpóziumon idézték fel az oktatók és az egykori hallgatók a húszéves jubileum kapcsán a BME Oktatói Klubjában.

Dr. **Péceli Gábor**, a BME előző rektora köszöntőjében példaértékűnek nevezte a meghatározó képzést elindítók, dr. **Benyó Zoltán** és dr. **Monos Emil** munkáját. – A képzés háttérében zajló szakmai tevékenység messzemenően alátámasztja a tényt, hogy a mérnöktársadalom az orvostudomány csendes társa lehet. Ezt segítik azok a műszaki felfedezések is, amik a diagnosztikát, a terápiát, a gyógyítást és a kutatást támogatják – fogalmazott.

– A középkori egyetemek még zártak voltak, mára azonban elképzelhetetlen egy felsőoktatási intézmény úgy, hogy ne legyen más egyetemekkel kapcsolatban, hiszen bármennyire kiemelkedő színvonalú is, egy modern egyetem már nem lehet elefántcsonttoronyba zárt oktatási központ – mondta dr. **Szél Ágoston**, a Semmelweis Egyetem rektora. Hozzátette: az orvosbiológiai mérnökképzés egy sikertörténet, egyúttal a szükséges együttműködésre is jó példaként szolgál.

A képzésről dr. **Jobbágy Ákos** szakfelelős nyújtott történeti áttekintést. Felidézte, hogy a Gödöllői Agrártudományi Egyetem, a Semmelweis és a Műszaki és Gazdaságtudományi Egyetem közösen dolgozta ki a képzést, ami hosszú konzul-

Fotó: Mudra László



tációkat követően, 1995-ben indulhatott el. Mint fogalmazott, az orvosbiológiai mérnökök már tanulmányaik alatt rá vannak kényszerítve, hogy olyan dolgokat sajátítsanak el, amiknek az alapjaival nem rendelkeznének. A képzésre beiratkozó mérnököknek ugyanis anatómiát, élettant és biokémiát, az orvosoknak pedig matematikát, fizikát és számítástechnikát kell tanulniuk. Ezt követően pedig egymás mellett ülve, közös tárgyakkal jutnak el a záróvizsgáig. Véleménye szerint a képzés felépítése miatt ezért képessé válnak arra, hogy jobban befogadják és feldolgozzák a hallott információkat, de az önálló munkavégzésben és a lényeg kiszűrésében is igen jók. – Ugyanazt másképp látja az orvos és a mérnök. Ez a kétfajta látásmód pedig együtt még értékesebb – szögezte le dr. Jobbágy Ákos, hozzátéve, hogy ezért volna szükség több hasonló képzési helyre,

ahol angol és magyar nyelven is végezhetnének ilyen szakemberek.

A szimpózium második felében oktatók és végzett orvosbiológiai mérnökök szakmai előadásai hangzottak el modern érsebbé-
ségi eljárásokról, a legújabb képanalizáló technikákról, molekuláris biológiai mérés-
technikákról, mágneses nanohordozókról és világszínvonalú orvostechnológiai fejlesztésekről.

A szakleírás szerint az egészségügyi ellátás hatékonyságának növelése megfelelő műszerezettséget igényel, aminek megtervezése és működtetése szükségessé teszi orvosok és mérnökök együttműködését. Az orvosbiológiai, egészségügyi mérnökök pedig ezt az együttműködést segítik.

Nemes-Mozer Mária

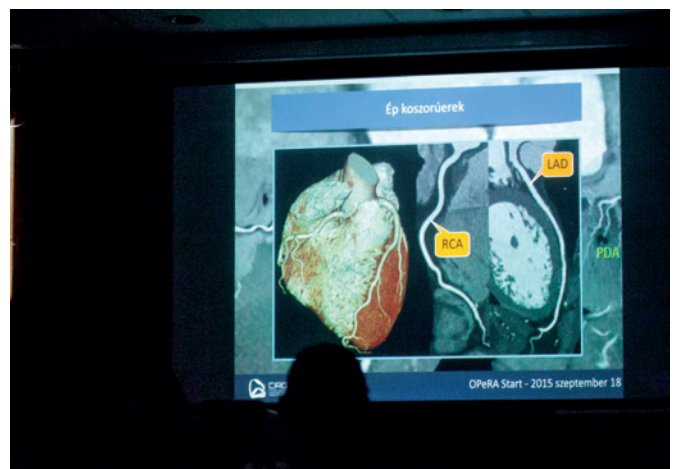
Kommunikációs és Rendezvényszervezési Igazgatóság

Országos projektet indít a szívinfarktusok megelőzéséért a Szív- és Érgyógyászati Klinika kutatócsoportja

A Városmajori Szív- és Érgyógyászati Klinika Lendület Kardiovaszkuláris Képző Kutatócsoportja olyan vizsgálati módszert dolgozott ki, ami a diagnózis rögzítését gyorsabbá és pontosabbá teszi, használatával pedig hiánypótló tudományos adatbázis jöhet létre. Az Országos Plaque Regiszter és Adatbázis (OPeRA) nyitó konferenciáján több vidéki egészségügyi intézmény képviselője is jelen volt, akik megismerhették az egyedülálló kezdeményezés részleteit.



Fotó: Kovács Attila – Semmelweis Egyetem



Az egynapos rendezvény megnyitóján dr. **Maurovich-Horvat Pál**, a munkacsoport vezetője hangsúlyozta, hogy Magyarországon a szív- és érrendszeri megbetegedések vezetnek a halálozási statisztikákat, ráadásul itthon háromszor gyakoribb a kardiovaszkuláris halálozás, mint Európa legtöbb országában. Ismert tény az is, hogy a betegek kétharmadánál a szívizominfarktus vagy a hirtelen szívhalál a koszorúér-betegség első tünete. Elhangzott, hogy a legtöbb infarktust a koszorúér-plakkok okozzák, amiknek korai kiszűrésével a legtöbb ilyen tragédiát meg lehetne előzni. Ezért is nagyon fontos a prevenció, amihez azonban arra van szükség, hogy a személyre szabott rizikót még pontosabban meg tudjuk becsülni – fogalmazott a kutató.

A jelenleg használatban lévő regiszterekről dr. **Károlyi Mihály** PhD-hallgató adott áttekintést. A kutatócsoport tagjának elmondása szerint az egészségügy konvencionális adatbázisai a betegek demográfiai adatait, panaszait, illetve rizikófaktorait gyűjtik össze, amik alapján alacsony, közepes vagy magas rizikójú csoportokba sorolják a pácienseket. Ezek a rendszerek azonban a kardiovaszkuláris megbetegedéshez kapcsolódó halálozások egyharmad részét nem jelzik előre, ezért alkalmaznak egyre több helyen jóval megbízhatóbb, pontosabb módszereket.

Ezt követően dr. **Bagyura Zsolt** és **Kolossváry Márton**, a kutatócsoport két tagja mutatták be az általuk létrehozott regiszter informatikai hátterét. A program lényege, hogy használatával Magyarország összes szív-CT centrumában egységes módon történhet majd a leletkészítés.

Az OPeRA programmal a nagy kockázattal rendelkező betegek megbízható, mielőbbi azonosítását tűzték ki célul, melyhez egy speciális regiszteralkalmazást hoztak létre. Az országos összefogással zajló kutatási program során egy olyan egyedülálló hálózat jöhet létre Magyarországon, amelynek tagja az összes jelentősebb számú vizsgálatot végző szív-CT központ. A projekt létre-

hozásával Magyarországon elsőként valósulhat meg az országosan egységesített szív-CT leletezés, ennek köszönhetően pedig várhatóan javul a leletek megbízhatósága. A klinikusok emellett egy országos méretű tudományos adatbázis építéséhez is hozzájárulnak, mely alapot teremt a személyre szabott, célzott kezelések végzéséhez.

Nemes-Mozer Mária

Kommunikációs és Rendezvényszervezési Igazgatóság

Nemzetközi szívelégtelenség szimpózium a Városmajori Klinika szervezésében

Négynapos nemzetközi szívelégtelenség terápiás szimpóziumot rendezett a Városmajori Szív- és Érgyógyászati Klinika. Dr. **Merkely Béla** klinikai rektorhelyettes, igazgató a kongresszus megnyitójában kiemelte: Magyarország még sosem volt ekkora volumenű és ilyen magas szakmai színvonalú szívelégtelenség konferencia helyszíne.

Az *International Symposium for Innovations and New Treatment Strategies in Heart Failure* konferenciára közel 350 regisztrált résztvevő jelentkezett, többek között az USA-ból, az Egyesült Királyságból, Magyarországról, Lengyelországból, Ausztriából, Németországból, Svájcban, Szlovákiából, Szerbiából, Romániából, Litvániából, Csehországból, Oroszországból, Törökországból. Nemcsak orvosoknak, de a technikai hátteret biztosítóknak, a perfúziós technikusoknak is ajánlott előadásokat és továbbképzési lehetőséget a program.

A cikk teljes terjedelmében a Semmelweis Egyetem honlapján olvasható: <http://goo.gl/3D2ccm>



A Bőrgyógyászati Klinika programja nyerte a BetegEdukációs Projektek versenyét

A Bőr-, Nemikórtani- és Bőronkológiai Klinika Átváltozás Pszoriázis Tanácsadó Programja lett a legjobb a Medical Tribune és a Kreatív Csoport által meghirdetett BetegEdukációs Programok versenyének integrált kampány kategóriájában. A megmérettetésre 33 pályázat érkezett, a legjobbak díjait október elején, a Gyógyszerkommunikációs konferencia keretében adták át. Az edukációs programot azért hívta életre a klinika három évvel ezelőtt, hogy segítséget nyújtsanak a pszoriázissal élőknek az otthoni kezelésben, a betegség okozta lelki nehézségek feldolgozásában, életminőségük javításában.

Az ingyenes program három vizitből épül fel, melyek során elsőként felméri az érintett igényeit, fotódokumentációt készítenek, majd átbeszéljük az otthoni kezelés főbb lépéseit. A betegek emellett dietetikus, gyógytornász, mentálhigiénés szakember vagy pszichológus segítségét is kérhetik, de szükség esetén például azt is megtudhatják, melyik fodrász, kozmetikus fogadja őket gond nélkül, vagy milyen betegklubokban találkozhatnak sorstársaikkal. Az utolsó vizit során felméri az elért eredményeket, de – mivel a betegség általában egy életre szól – ezt követően is megmarad a kapcsolat az edukációs ápoló és a beteg között. A program összességében bővíti az érintettek betegséggel, kezeléssel kapcsolatos ismereteit és jelentősen hozzájárul életminőségük javításához. A részvételi lehetőséget elsősorban a klinikán gondozottaknak ajánlják fel orvosaik, de nem utasítanak el mást sem, így az ország minden részéről érkezhetnek betegek, hogy tanácsokkal lássák el őket. A résztvevők száma folyamatosan növekszik, eddig 370 beteg kapott segítséget a program szakembereitől, jelenleg pedig 150-en vesznek benne részt.

– Van, aki két éve rendszeresen visszajár hozzám, de olyan is akad, aki néha csak felhív egy gyors kérdéssel, amivel nem szeretné megvárni, mire időpontot kapna az orvosához – mondta a programban dolgozó **Váradi Sándor** ápoló, aki munkaidején kívül végzi a felvilágosító munkát. Arról számolt be, hogy mivel az ambuláns kezeléseknél az orvosnak nincs ideje, hogy minden részletre kitérjen a betegség otthoni kezelésével kapcsolatban, ezért sokan felkeresik és így automatikusan be is kerülnek a programba. Ezek az alkalmak annyit szánhat a beteg a beszélgetésre, amennyit akar, így sokkal több dolgot meg is mer kérdezni – fogalmazott. Hozzátette: a program működtetése azért is szükséges, mert a pszoriázis bármikor rosszabbodhat, és még a legapróbbnak tűnő élethelyzeteket is megnehezítheti. Váradi Sándor ha kell, szakorvos tanácsát is kikéri, de mivel szakdolgozóként korábban is részt vett a betegek felkészítésében, a program előkészítése során pedig külön képesítést is kapott, általában elegendő tapasztalattal rendelkezik a betegek kérdéseinek megválaszolásához.

Dr. **Kárpáti Sarolta** igazgató elmondta: a pikkelysömörrel élőket jelenleg két ambuláns rendelő várja a klinikán, tüneteiket pedig fűrdőkezeléssel, biológiai és fényterápiás lehetőségekkel enyhítik. Ezeket egészíti ki az edukációs program, amit Magyaror-

Fotó: Kovács Attila – Semmelweis Egyetem



szágon a Bőr-, Nemikórtani- és Bőronkológiai Klinika indított el, azóta pedig Szegeden és Pécsen is alkalmaznak hasonló jellegű projektet. – A programmal azt szeretnénk elérni, hogy az érintettek megtanuljanak együtt élni betegségükkel, megértsék, mit tehetnek magukért és hogyan tudják kézbe venni a kezelésüket – emelte ki.

– A program elindítását azért tartottuk szükségesnek, mert úgy ítéltük meg, hogy nem megfelelő a páciensek ismerete a pikkelysömörrel és annak kezelési módjairól, ráadásul tudniuk kell, hogy a tünetmentes bőr is folyamatos gondozást igényel – idézte fel **Bencés Ilona** főnővér. Elmondása szerint az alapkonceptiót külföldi minták alapján dolgozták ki, hatékonyságát pedig nemzetközi mérőskálákkal pontozzák, melyek objektíven alátámasztják eredményeiket.

Dr. **Holló Péter** docens, a pszoriázis centrum vezetője kiemelte: nagyon fontos, hogy a betegek komplex ellátásban részesüljenek, de a páciensen is sok múlik, hiszen ha nem tudja, hogyan élhet együtt betegségével, akkor tüneteinek sokkal inkább megnehezítik az életét. Ennek a tudásnak a megszerzését, alkalmazását segíti az edukációs program is, ami azért fontos, mert a betegség megfelelő kezeléssel akár tünetmentessé is tehető.

Nemes-Mozer Mária

Kommunikációs és Rendezvényszervezési Igazgatóság

Európai kongresszus a terhességi magas vérnyomásról

A terhességi magas vérnyomással kapcsolatos legújabb kutatási eredményeket vitatták meg az International Society for the Study of Hypertension in Pregnancy (ISSHP) Budapesten tartott európai kongresszusán, melynek szervezője az I. Sz. Szülészeti és Nőgyógyászati Klinika volt.



Fotó: Tuba Zoltán

A megnyitón dr. **Szél Ágoston** rektor köszöntötte a résztvevőket. A rektor szólt arról, hogy a konferencia hasonlóképpen nemzetközi szellemiségű, mint a Semmelweis Egyetem, ahova a világ több mint hetven országából érkeznek hallgatók.

Dr. **Mark Brown**, az ISSHP elnöke a megnyitón elmondta: a terhességi magas vérnyomás világszerte komoly problémát jelent,

legveszélyesebb formájában, a praeeclampsziában naponta 120 nő és 1300 újszülött hal meg, elsősorban a fejlődő országokban. Dr. **Rigó János**, a kongresszus elnöke, az I. Sz. Szülészeti és Nőgyógyászati Klinika igazgatója megnyitó beszédében szintén megemlékezett Semmelweis Ignácra, mint az *anyák megmentőjéről*. Kiemelte, hogy a tudományos kongresszust először rendezik meg Kelet-Európában, és nagy megtiszteltetés, hogy – kezdeményezése nyomán – a régióban Budapestre esett a szervezet választása. Mindez azt is mutatja, hogy az ISSHP be kívánja vonni munkájába a kelet-európai országokat is. A négynapos konferencián 31 ország több mint 200 szakembere vett részt, a szülészek mellett nefrológusok, genetikusok, endokrinológusok és más társszakmák képviselői is a résztvevők között voltak. Mintegy száz előadás hangzott el a program során, mely ötvözte az alapkutatást a klinikai gyakorlattal. Az európai kongresszus túlmutatott a kontinensen, hangsúlyozta dr. Rigó János, hozzátéve, hogy csaknem valamennyi földrésről jöttek szakemberek.

A kongresszuson a téma legelismertebb szakemberei mutatták be eredményeiket, valamint a legújabb és legígéretesebb kutatásokat, melyek hatással lehetnek a diagnózis felállítására, a kezelésre és a magas vérnyomással küzdő várandósok életminőségére. Szó volt egyebek mellett a terhességi magas vérnyomás genetikai és immunológiai hátteréről, előrejelzéséről, a megelőzés lehetőségeiről, a kezelésről és a kései következményekről is.

Dobozi Pálma

Kommunikációs és Rendezvényszervezési Igazgatóság

Nemzetközi csonttumor alapkurszus az Ortopédiai Klinika szervezésében

Kétnapos csonttumor alapkurszust szervezett az Ortopédiai Klinika két európai szakmai szervezettel, az EFORT-tal (European Federation of National Associations of Orthopaedics and Traumatology) és az EMSOS-al (European Musculo-Skeletal Oncology Society) közösen.

A *Basic Instructional Course in Bone Tumours* kurzusra 12 országból összesen 62 fiatal szakorvos, illetve szakvizsga előtt álló rezidens regisztrált – mondta a megnyitón dr. **Szendrői Miklós**, az Ortopédiai Klinika igazgatója. A legtöbben Magyarországról, Romániából és Horvátországból érkeztek, de vannak a résztvevők között osztrák, német, svájci és indonéz szakemberek is – tette hozzá.

A Semmelweis Egyetem vezetése nevében dr. **Bánhidny Ferenc** általános rektorhelyettes nyitotta meg a konferenciát. Röviden bemutatta a Semmelweis Egyetemet és tevékenységét, ismertetve a kiemelt betegellátási feladatokat is. Példaként említette, hogy országos szinten a primer csonttumorok 80 százalékát az Ortopédiai Klinikán látják el. Szólt a klinika által még a hetvenes években létrehozott Országos Csonttumor Regiszterről is, mely ma már 6000 beteg adatát tartalmazza, biztosítva az alapot a területtel kapcsolatos oktató- és kutatómunkához.

Az intenzív kurzus alatt összesen 24 félórás prezentáció hangzott el, melyek felölelték a leggyakoribb elsődleges csontdaganatok és csont metasztázisok kérdéskörét.

A szervezők nagy hangsúlyt fektettek arra, hogy a kurzus résztvevői a napi gyakorlatban használható információkat kapjanak. Minden szekció esetbemutatókkal zárult, melyek során interaktívan, a hallgatósággal közösen határozták meg a diagnózis felállításának és kezelésnek a menetét. A kurzus végén az előadások kivonatát digitális formában megkapta minden résztvevő, akiknek egyébként 96 százaléka maximum pontszámmal értékelte a kurzust és megismétlését javasolták.

A cikk teljes terjedelmében a Semmelweis Egyetem honlapján olvasható: <http://goo.gl/B0mBCT>

Forrás: **Ortopédiai Klinika**



Tudománymetria a Kutatói Szalonban

Egyéni és csoportos értékelésről, a tudománymetria dilemmáiról volt szó a 29. Kutatói Szalon rendezvényen. Dr. Bagdy György tudományos rektorhelyettes köszöntőjében elmondta, hogy az impakt faktor – vagyis egy folyóirat két egymást követő évfolyamban közölt cikkeinek átlagos idézettsége – már bevezetésekor sok vitát gerjesztett. Az azonos szakterületen belül, szakértő által végzett értékelés, az idézettség összehasonlítása mégis alkalmas az egyéni minősítésre.

A tudomány és a tudomány-értékelés dilemmái, avagy hogy értékeljük közleményeinket impakt faktor nélkül? címmel dr. **Makara Gábor**, a Szentágotthai János Idegtudományi Doktori Iskola professor emeritusa és dr. **Soós Sándor**, a Magyar Tudományos Akadémia Könyvtár és Információs Központ Tudománypolitikai és Tudományelemzési Osztályának vezetője közös előadást tartottak.

– Elkerülhetetlen, hogy a tudományt és annak szereplőit – közleményt, szervezetet, kutatót vagy akár egy egész országot – lehesse értékelni és így összehasonlítani. A kutatás ugyanis óriási mértékű vállalkozássá vált, rengeteg pénzbe kerül, így a közönség és a kutatók is érdekeltek abban, hogy megtudják: mi alapján kap valaki pénzt, nevezik ki professzornak, vagy akár választják meg akadémikusnak. Az értékelés objektivitásához tehát igen sok érdek fűződik – fogalmazott dr. Makara Gábor.

Dr. **Soós Sándor** a folyóiratrangsorok részleteibe nyújtott betekintést. Ennek módszertana, mint arra felhívta a figyelmet, semmiképp sem keverendő össze az intézmények, egyes közlemények vagy kutatók értékelésének módszertanával. Ahhoz pedig, hogy megtudják, melyik mérőszám a legalkalmasabb egy folyóirat értékelésére, ki kell választani az adott teljesítményt legjobbban tükröző és egyben leggazdaságosabb megoldást. Az egyik mutató a hivatkozások mennyiségét, a tudományos népszerűséget méri, a másik pedig a folyóiratok presztízsét tükrözve súlyozza a hivatkozásokat.

Dr. **Mócsai Attila** egyetemi docens *Tényleg az impakt faktor a scientometria rákfeneje?* című prezentációjában a tudományos teljesítmény mérésének szükségességéről beszélt. – A scientometria két lábon nyugszik: egyik pillére a közlemények visszhangjának, másik pedig az azokat publikáló folyóiratoknak a vizsgálata. Fontos, hogy mind a kettőt nézzük, mert mindkét rendszernek megvannak az előnyei és hátrányai – vélekedett.



Fotó: Kovács Attila – Semmelweis Egyetem

Felkért hozzászólóként dr. **Palkovits Miklós**, az Anatómiai, Szövet- és Fejlődéstani Intézet professor emeritusa hangsúlyozta: bár a kumulatív impakt faktor az egyén megítélésére jól használható, összehasonlításra azonban nem alkalmas. Dr. **Rácz Károly**, a Doktori Tanács elnöke pedig a folyóiratok értékeléséről szólt. Mint arról beszámolt, évente négyezer újság szerkesztősége adja be impakt faktor iránti igényét, ennek azonban mindössze tíz százaléka kapja is azt meg, ez tehát egy *kiélezett harc*.

Nemes-Mozer Mária

Kommunikációs és Rendezvényszervezési Igazgatóság

Semmelweis Symposium: molekuláris onkológia a laboratóriumtól a betegágyig

A molekuláris onkológia kiemelkedő nemzetközi szakértői is előadást tartanak 2015. november 5–6. között az idei Semmelweis Symposiumon. A szervezők elsősorban a rákkutatásban érintett orvosokat, oktatókat, kutatókat várják a Semmelweis Egyetem egyik legmagasabb presztízsű tudományos rendezvényére, melyen ingyenes a részvétel.

A kétnapos ingyenes szimpóziumon a téma egyetemi szakemberei is bemutatkoznak, ugyanakkor minden szekcióban elismert nemzetközi kutatók is tartanak előadásokat. Így például a kísérleti rákkutatásról dr. **Sirpa Jalkanen**, a finn tudományos akadémia tagja beszél, aki a jelentős szerepet játszik az immunonkológia alapjainak feltárásában. A patológia területén a molekuláris patológia rutin alkalmazásainak kifejlesztésében nagy eredményeket elért dr. **Manfred Dietel** érkezik Berlinből. A genomikai medicináról szóló szekcióban dr. **Christine Desmedt** tart előadást, aki az emlőrák genomikában mutatott fel komoly ered-

ményeket, míg a klinikai onkológia területén dr. **Hans-Joachim Schmoll**, vastagbélrák célzott terápiás klinikai alkalmazásának szakembere ad elő. Mint azt dr. **Tímár József**, a II. Sz. Patológiai Intézet igazgatója, a 2015-ös Semmelweis Symposium főszervezője elmondta: a szimpózium célja bemutatni, hogy miként jut el egy kutatás a laboratóriumi szobától a betegágyig; erre mutatnak majd ígéretes példákat, kitérve a gyógyszerfejlesztés és a vállalkozás létrehozásának kérdéseire is.

Dobozi Pálma

Kommunikációs és Rendezvényszervezési Igazgatóság

Újabb Semmelweises kutató alakíthat Lendület kutatócsoportot

Dr. Bödör Csaba molekuláris biológus, az I. Sz. Patológiai és Kísérleti Rákkutató Intézet tudományos főmunkatársa is önálló kutatócsoportot alakíthat az MTA Lendület programja keretében. A kutató nyáron kapott értesítést arról, hogy megalakíthatja az MTA-SE Lendület Molekuláris Onkohematológiai Kutatócsoportot, mely szeptember 1-jével munkához is látott. Úgy fogalmazott, reméli, hogy közelebb kerülhetnek a B-sejtes limfómák személyre szabott kezeléséhez, de a támogatás öt éve alatt egyéb onko-hematológiai megbetegedések terápiás eljárásaihoz is szeretnének hozzájárulni.



Fotó: Kovács Attila – Semmelweis Egyetem

Dr. Bödör Csaba fő kutatási területe az onkohematológiai dagatok – főként a B-sejtes limfómák – genetikai hátterének vizsgálata. A kutató korábban arról számolt be, hogy munkacsoportjával

sikerült feltérképeznie a folliculáris limfóma kialakulásáért felelős génmutációkat, illetve számos addig nem vizsgált mechanizmust is leírtak. Lapunknak most elmondta: az I. Sz. Patológiai és Kísérleti Rákkutató Intézetben két PhD- és négy TDK hallgatóval ezt a kutatást és a londoni Barts Cancer Institute-ban néhány évvel ezelőtt megkezdett vizsgálatait folytathatja, ezzel pedig egy régóta dédelgetett terv válhatott valóra. A Lendület program keretében megalakult kutatócsoport modern genomikai eljárásokkal fogja vizsgálni, hogy a génexpresszió szabályozásában szerepet játszó enzimek – úgynevezett epigenetikai szabályozó molekulák mutációi – hogyan befolyásolják a betegek hagyományos és új, kísérleti szerekre adott terápiás választát.

Az ötéves kutatási program eredményei a hematológiai dagatos betegségek okainak jobb megértésén túl olyan diagnosztikus eljárások kidolgozásához is hozzájárulhatnak, amelyek lehetővé teszik, hogy a betegek a genetikai profiljuk alapján részesüljenek megfelelő kezelésben.

Nemes-Mozer Mária

Kommunikációs és Rendezvényszervezési Igazgatóság

Mobil Ebola Kórház – díjnyertes magyar pályázat

Különdíjban részesült a magyar csapat munkája az International Union of Architects – Public Health Group, a China Hospital Build Exhibition (CHBEC) és a Global University Program in Healthcare Architecture (GUPHA) által kiírt hallgatói pályázaton. A csapatban Vad László Ádám, az Általános Orvostudományi Kar hallgatója és a Budapesti Műszaki és Gazdaságtudományi Egyetem két hallgatója, Dávid Dóra és Tóth Viktor dolgozott együtt. A pályázat keretében olyan mobil egységet kellett tervezni, ami alkalmas az ebola, vagy más járvány által fertőzött betegek ellátására.



Fotó: Kovács Attila – Semmelweis Egyetem

Vad László Ádám elmondta, a háromfős csapat 2015 januárjában állt össze, miután az építészhallgatók a pályázati tervvel megkeresték. A koncepció kidolgozása során lehetősége volt a Nemzeti Biztonsági Laboratórium két munkatársával, dr. Kiss Zoltánnal és dr. Pályi Bernadette-tel konzultálni, akik éppen akkor tértek haza egy hosszabb külföldi kiküldetésből, amit Guineában töltöttek az ebola-járvánnyal sújtott területen. Így közvetlenül tájékozódhattak a helyszínen

felmerülő problémákról: Afrikában járványok esetén a betegek ellátását az utak, az üzemanyag, a víz és az áram hiánya hátráltatja leginkább. Ezért a magyar csapat egy olyan gyors-reagálású egység felállításának koncepcióját dolgozta ki, amely ezekre a problémákra adhat választ. A cél az volt, hogy az infektológusból, szociális munkásból, tolmácsból, további szakemberekből

álló team minél rövidebb idő alatt az ebologyanús eset helyszínére érjen, ugyanis a gyors intézkedéssel akár a járvány kitörése is megelőzhető. A csapat által tervezett mobil kórház előnye, hogy teherszállító helikopterrel két részben szállítható. Az első egység tartalmazza a labort, az elkülönítő részt és az orvosok lakhelyét, a szükség esetén érkező második egység pedig a kórház többi részét, a terápiás egységeket. A különleges hidraulikának köszönhetően szinte bárhol le lehet tenni az egységeket, így gyorsan el lehet juttatni a járvánnyal érintett területekre a szakembereket. Vad László Ádám elmondta, a magyar csapat 135 pályázat közül Honorable Mention díjazásban részesült koncepciójának megvalósítása komoly költségekkel járna. A tervezés során a legjobb, leghatékonyabb megoldásokra törekedtek és a legmodernebb technikát használták: az efféle tervek megvalósítása a közeljövőben nem valószínű, ugyanakkor ezek az elképzelések fontos inspirációt jelenthetnek a járványok elleni globális küzdelemben részt vevő szakemberek számára.

Pogrányi Péter

Kommunikációs és Rendezvényszervezési Igazgatóság

Semmelweis among the top 600 universities in the world

The London based Times Higher Education has recently published the *World University Rankings 2015-2016*, listing the top 800 universities in the world, including Semmelweis University. The list contains six Hungarian higher education institutions, out of which Semmelweis University ranked between 501 and 600, thus being the best of the six.

The ranking compares institutions based on the results of five areas: teaching, research, citation, industry income and international outlook. Semmelweis University had the best results in the field of international outlook thanks to the high ratio of foreign students and teachers and the outstanding number of publications deriving from international co-operations.



Read more: <http://goo.gl/Hy5MqM>



Opening Ceremony of Semmelweis University's and LUDES University's joint programme

The seventh academic year of Semmelweis University's off-campus physiotherapy programme was opened at the University of Human Sciences and Technology of Lugano (LUDES University). This year 50 freshmen start the BSc programme run in Italian, which has more than 200 students all together.

The ceremony was opened by Dr. **Manuela Di Martino**, President, Dr. **Antonello Martinez**, Rector and Dr. **Alessandro Scuotto**, Dean of LUDES University. Semmelweis University was represented by Dr. **István Vingender**, Vice-Dean of Educational Affairs at the Faculty of Health Sciences. In his speech he recalled the history of the cooperation between the two institutions and mentioned that the Swiss university was visited by two members of the Hungarian Accreditation Committee in February.



Read more: <http://goo.gl/2bpd5Z>



The delegation of Semmelweis University visits Sapienza University of Rome



The delegation of Semmelweis University and Szent István University visited Sapienza University of Rome, which is the largest and one of the oldest universities in Europe. From Semmelweis University Dr. **Ágoston Szél**, Rector and Dr. **Marcel Pop**, Director of the International Relations, attended the meeting. The welcoming committee, led by Dr. **Eugenio Gaudio**, Rector consisted of **Bruno Botta**, Deputy Rector for International Relations, **Luciano Saso**, Deputy Rector for European University Network, **Carlo Della Roca**, professor of the Department of Medico-Surgical Sciences and Biotechnologies and **Andrea Carteny**, delegate for student mobility.



Read more: <http://goo.gl/TeoRt6>

Zahl der Lehrpreise gestiegen

Die Liste der Lehrpreisträgerinnen und –träger am Asklepios Campus Hamburg (ACH) ist im zurückliegenden akademischen Jahr 2014/15 gewachsen – ein Zeichen für die steigende Qualität der Lehre.



So viele herausragende Dozentinnen und Dozenten gab es noch nie: Gleich 27 wurden durch die Studierenden mit Bestnoten evaluiert. Besonders auffällig ist die Anzahl derer, die zum wiederholten Male einen Lehrpreis erhalten. Zwei Drittel aller Genannten stehen zum zweiten, dritten, vierten oder sogar fünften Mal auf der Liste.

Die Systematik der Lehrpreismittlung erlaubt, dass auch *kleine* Fächer, die wenig Raum im Studienalltag einnehmen, in der Bewertung gute Chancen haben. Seit der ersten Vergabe von Lehrpreisen im

Jahr 2011 hat zum Beispiel Prof. Dr. med. Dr. med. dent. **Thomas Kreusch**, Chefarzt für Mund-, Kiefer- und Gesichtschirurgie an der AK Nord Heidberg fünf Mal für seinen Unterricht hervorragende Noten erhalten: Zahlreiche Studierende gaben noch lange

nach dem Block-Unterrichtstag an, wie interessant, praxisbezogen und begeisternd sie den Unterricht empfunden hätten. Herr Prof. Kreusch selbst freut sich auch über den fünften Lehrpreis in Folge. Das positive Feedback der Studierenden erklärt er sich durch seiner eigene Motivation: – Mir liegt die Ausbildung der angehenden Kolleginnen und Kollegen sehr am Herzen. Dies garantiert, dass auch weiterhin unsere Patienten gut versorgt werden. Außerdem macht es mir selbst Spaß, in den Diskussionen mit den Studentinnen und Studenten Anregungen auszutauschen. Es ist ihm anzumerken, welche Freude er an seiner Arbeit empfindet. Und zwei weitere Dinge scheinen mitreißend zu wirken: Erstens die Tatsache, dass Prof. Kreusch die Studierenden früh mit in den OP nimmt. Zweitens sein Angebot an alle Interessierten, ihn bei seinem jährlichen Einsatz im indischen Padhar zu begleiten. Im dortigen Krankenhaus hat er in den letzten 21 Jahren ehrenamtlich mehr als 1500 Patienten – meist Kinder – mit Lippen-, Kiefer-, Gaumenspalten operiert. Wenn er in seinen Vorlesungen auch von diesen außergewöhnlichen Erfahrungen berichtet, kann der Funke nur überspringen. (www.friends-of-padhar.de)

4. Semmelweis Surgery Grand Round mit Live-Übertragung nach Bad Wildungen

Ein voller Hörsaal ist immer wieder der beste Beweis für den großen Zuspruch, den die Semmelweis Surgery Grand Rounds von Anfang an haben. Dies freut besonders Prof. Dr. **Karl Jürgen Oldhafer**, Repräsentant des Dekans der Medizinischen Fakultät der Semmelweis Universität am Asklepios Campus Hamburg (ACH). Als Initiator und wissenschaftlicher Leiter der Veranstaltung konnte er am 19. September erneut auf gut gefüllte Reihen blicken. Die Gäste, die er am ACH begrüßte, kamen in erster Linie aus Hamburger Asklepios-Kliniken sowie der Studentenschaft am Campus. Erstmals wurde die Veranstaltung live in eine weitere

Asklepios-Klinik in Bad Wildungen übertragen. Dadurch konnten sich auch Teilnehmer von außerhalb Hamburgs mit in die Diskussion einbringen.

Nach genau einem Jahr und vier Veranstaltungen zog Prof. Oldhafer eine positive Zwischenbilanz dieses Formats, das regelmäßig den interdisziplinären Austausch zu Fällen aus der Chirurgie ermöglicht: – Immer anregende Vorträge, viele diskussionsfreudige Chirurgen, eine große Zahl begeisterungsfähige Studenten – so hatte ich mir die Grand Rounds gewünscht. Und das ist Realität geworden.

ACH heißt 8. Studienjahrgang willkommen

Der Asklepios Campus Hamburg (ACH) hat 60 neue Studierende: Sie alle wurden am 7. September 2015 im Rahmen der Eröffnung des 8. Studienjahres herzlich willkommen geheißen. Zum Begrüßungskomitee zählte auch die Sprecherin des 4. Studienjahres, **Marie-Louise Lindner**: – Das intensive Lernen und die hervorragende Ausbildung der letzten Jahre zahlt sich aus: Der Keller ist ausgehoben, jetzt wird hier das Haus gebaut, Ziegel für Ziegel. Diese Aussage war Musik in den Ohren von Prof. Dr. **Attila Mócsai**, der zum ersten Mal in Hamburg dabei war. Er löst im Laufe des Jahres die bisherige Direktorin der deutschsprachigen Studiengänge in Budapest, Prof. **Erzsébet Ligeti** ab. Herr Prof. Mócsai selbst zeigte sich beeindruckt von der Veranstaltung: – Besonders gefreut hat mich der Satz von Frau Lindner, der die hervorragende Ausbildung in Ungarn hervorgebt – das ist eine große Bestätigung für uns.



Kutatók Éjszakája tizedszer a Semmelweis Egyetemen is

Csaknem húsz helyszínen több mint hatvan programmal várta a Semmelweis Egyetem az érdeklődőket az idei Kutatók Éjszakáján. A jubileumi, tizedik rendezvényre az eddigi legnépszerűbb és legérdekesebb programjait válogatta össze az egyetem.

Az intézeti programok közül ebben az évben is megrendezték a sok érdeklődőt vonzó bonctermi látogatásokat. A Humánmorfológiai és Fejlődésbiológiai Intézetben a legérdekesebb, legkidolgozottabb, leglátványosabb vagy éppen legtanulságosabb preparátumokat mutatták be az intézet munkatársai és hallgatói. A II. Sz. Patológiai Intézet előadása arra fókuszált, hogy a patológus miként vesz részt a gyógyításban, a diagnózis felállításában. Az Igazságügyi és Biztosítás-orvostani Intézet népszerű programja, a *Személyazonosítás rettenetes esetei* idén is bekerült a kínálatba. Itt az is kiderült, hogy az igazságügyi orvoslással foglalkozó sorozatoknak mennyi a valósalapja. A Kísérletes és Sebészeti Műtéttani Intézet műtőtermi bemutatójára és sebészeti gyakorlására is betelt minden hely, az érdeklődők csomózási módszereket és varratípusokat is megismerhettek, és gyakorolhatták ezeket a technikákat, de idén sem maradt el a gyerekek számára szervezett videó-endoszkópos sebészet. Az I. Sz. Sebészeti Klinika pedig a kísérleti modellektől a műtőasztalig vezető utat mutatta be.

Foto: Berecz Váler



Az I. Sz. Belgyógyászati Klinika Kutató és Izotópdia-
gnosztikai Laboratóriumából idén is bárki hazavihette UV-fényben világító saját DNS-molekuláit, és kiderült az is, miként lehet 30 perc alatt DNS-t nyerni bármilyen élőlényből. A Genomikai Medicina és Ritka Betegségek Intézetének programjain egybekel mellett azt is megtudhatták a résztvevők, hogy mit lehet kiolvasni a géntérképből. Az Élettani Intézet programján kiderült, hogyan segítenek a reumás betegségek gyógyításában a génmódosított, transzgenikus egerek.

A Fül-Orr-Gégészeti és Fej-Nyaksebészeti Klinikán egybekel mel-

lett fejnyaki daganatokkal kapcsolatos szűrővizsgálattal várták az érdeklődőket, míg a Radiológiai és Onkoterápiás Klinikán azt mutatták be, hogy miként lehetséges az élő szervezet funkcionális és szerkezeti megjelenítése multi-dimenziós képalkotó eljárásokkal.

Az Orvosi Vegytani Intézetben egybekel mellett kísérletezésre volt lehetőség, a kémiai és biológiai kísérleteket egy-egy önként vállalkozó végezhetette az intézet munkatársai segítségével.

A Farmakológiai és Farmakoterápiás Intézet a szívbetegségekkel kapcsolatos kutatásait is bemutatta, a Kórélettani Intézet egybekel mellett a cukorbetegség vese-szövődményeiről tartott interaktív előadást, míg a Népegészségtani Intézet a dohányzásra való ráscokás és leszokás kérdéseivel foglalkozott az idei Kutatók Éjszakáján.

A Városmajori Szív- és Érgyógyászati Klinika azt mutatta be, hogy miként lehet a szív-CT-vel részletgazdag felvételt készíteni a koszorúerekről, s azok falán kialakuló plakkokról.

Az Egészségtudományi Kar új programja *Sok sebből vérzik a tárgyalóterem*, mely betegjogi eseteket mutatott be, polgári pert is szimulálva. A karon lehetőség volt sok más mellett a gerinctudatos életmódot is megismerni, gyakorlati bemutató keretében tanulhatták meg a résztvevők a helyes testtartás, a helyes állás, a helyes ülés és emelés módját.

Az egyetemi programokon Semmelweis halálának 150. évfordulója alkalmából több előadás kezdetén megemlékeztek **Semmelweis Ignácról**, a Semmelweis-év Emlékbizottság kezdeményezésére.

Kutatók Éjszakája keretén belül idén is megrendezték a PsychArt24 – művészeti maratont az Elméleti Orvostudományi Központban. A rendezvényen – melynek fővédnöke dr. **Szél Ágoston** rektor volt – hivatásos és amatőr művészek, valamint pszichiátriai betegséggel élő alkotók festettek és rajzoltak.



A hagyományosan valamilyen témakör köré szervezett gólyabál idén a Múzeumok Éjszakája hangulatát idézte fel. Így kerülhetett a NET falára Mona Lisa, aki titokzatosan mosolygott arra a mintegy nyolcszáz elsős hallgatóra, akik részt vettek az idei évi Semmelweis Gólyabálon. A cikk teljes terjedelmében a Semmelweis Egyetem honlapján olvasható: <http://goo.gl/JdaV2f>

Dobozi Pálma

Kommunikációs és Rendezvényszervezési Igazgatóság

Az ötven éve végzetteket köszöntötték a Fogorvostudományi Karon

Dupla évforduló volt a jubileumi díszoklevél átadó ünnepség a Fogorvostudományi Karon: dr. **Hermann Péter** oktatási rektorhelyettes ünnepi beszédében arra hívta fel a figyelmet: a fél évszázada végzettek mellett azt is ünneplik, hogy 60 éve alakult meg az önálló Fogorvostudományi Kar. Hozzátette: tíz fogorvos kaphatna most gyémánt oklevelet, de közülük már senki nem él. Azt kérte az ünnepség résztvevőitől, hogy egyperces csenddel emlékezzen rájuk.



Foto: Mudra László

szám is kétszer akkora, mint amennyi beteget egy fogorvos magas szinten el tud látni – fűzte hozzá. Úgy látja: ennek a feladatnak az elvégzéséhez nemcsak szakmai felkészültségre, de nagy munkabírásra is szükségük volt egy olyan korban, amelyben az elérhető technikák meglehetősen nehézkesek voltak a mai digitális világból nézve. – Az elmúlt 50 évben Önök jó példát mutatva a későbbi generációknak folyamatos képzéssel, tanúlással sajátították el a hivatásuk gyakorlásához szükséges újabb és újabb terápiákat, technikákat, lépést tartva az egyre nagyobb léptekkel haladó tudománnyal, ami nem volt magától értetődő – jelentette ki a dékán, hiszen – mint mondta – a nyugati kollégákkal szinte egyáltalán nem lehetett kapcsolatot tartani.

Dr. Gerber Gábor megköszönte több évtizedes munkájukat és mindazt, amit a magyar lakosság fogászati egészségi állapotának javításáért tettek, illetve tesznek. Jelezte, külön köszönettel tartoznak azért, hogy a jubilánsok hivatásuk lelkiismeretes gyakorlásával öregbítették az egyetem Fogorvostudományi Karának hírnevét.

Dr. **Benson Róbert** a jubilánsok nevében arról beszélt, hogy nem



– Az egyetem és a kar mindig tisztelte azt az értéket, tudást, amit önök jelképeznek, és mindig is próbálta, igyekezett ápolni azt a szellemi hagyatékot, amit elődeink ránk hagytak – mondta a jubilánsoknak a rektorhelyettes.

Dr. **Gerber Gábor** a kar dékánja emlékeztetett arra: 1965 nyarán írta meg első saját dalait a legendás hazai beatzenekar, az Illés. – Ennek az évnek a tavaszán talán Önöknek is eszébe jutott többször a gondolat, amit **Bródy János** így fogalmazott meg: *megállók az utcasarkon, merre tovább, melyek úton?*, majd a refrén, *bár tudnám hova megyek* – mondta az ötven éve végzetteknek.

Felidézte: a mostani jubilánsok az addigi legnagyobb létszámú évfolyamként 164-en diplomáztak. Kiemelte: a rájuk háruló feladat nagyságát mutatja, hogy a korabeli helyzetjelentés szerint 7000 lakosra jutott egy fogorvos, miközben a normális az lett volna, hogy 3000-re jut egy. – Ma már tudjuk, hogy ez utóbbi

volt könnyű fogorvossá válni, az első évek ugyanis nagyon kemények voltak. – Ahhoz, hogy ez sikerüljön, hozzásegítettek kiváló tanáraink, akikre tisztelettel és szeretettel gondolunk – fogalmazott, hozzátéve: csodálatos emberek voltak, akik tanították, támogatták, szívvel-lélekkel biztatták őket. Kitért arra: a tudás mellett emberi tartást és példát is kaptak tőlük, amiért hálával, szeretettel emlékeznek rájuk. Szavai szerint nehéz, embert próbáló évtizedek vannak mögöttük, de jó érzés, hogy helyt álltak. – A fog végén egy ember van, mondta mindig **Záray** tanár úr, és nem feledjük a szavait – hangsúlyozta.

Az 50 éve végzett díszoklevelek listája a Semmelweis Egyetem honlapján érhető el.

Tóth-Szabó Szilvia

Kommunikációs és Rendezvényszervezési Igazgatóság

Száz gyógyszerész vehette át jubileumi díszoklevelét

A 70, 65, 60 és 50 éve végzett gyógyszerészek vehették át rubin, vas, gyémánt, illetve arany jubileumi díszokleveleiket a Nagyvárad téri Elméleti Tömb dísztermében. Közülük ketten 1945-ben, hatan 1950-ben, tizennyolcan 1955-ben, hetvennégyen pedig 1965-ben kaptak gyógyszerészi diplomát.

A jubiléumokat dr. **Zelkó Romána** dékán köszöntötte, aki úgy fogalmazott: örömmel fejezi ki elismerését, tiszteletét és szeretetét a sok évtizeddel ezelőtt végzett gyógyszerészek felé. – A jubileum emlékezet, ami elődeink teljesítményét dicséri. Az áldozatos munkát a gyógyszerésztárban, a katedránál, a laboratóriumban, a kórházban, az egészségügyi hatóságnál és megannyi más gyógyszerészi munkakörben. Hálával tartozunk nekik, amiért munkájukkal tovább öregbítették a Gyógyszerésztudományi Kar hírnevét – fogalmazott. Hozzátette: most egykori tanárait is köszönheti, akik számára és más gyógyszerészek generációinak jelentenek a mai napig biztos pontot a szakmában. A jubileum megünneplésének egyúttal célja az is, hogy erősítse az egyetem jelenlegi és egykori polgárainak összetartozását.

A gyógyszerészi hivatással kapcsolatban kiemelte: az egészségügyben minden az emberekről szól. Azokról, akik ellátásra szorulnak és azokról is, akik tudásukkal, hivatásuktól vezérelve fordulnak a rászorulóknak felé. A gyógyszerésztár már nevében is bizalmat ébreszt, odabent pedig a gyógyszerészek készek arra, hogy szolgálják a betegeket – vélekedett.

A Semmelweis Egyetemről közölte: egyedülálló szakegyetem-

Fotó: Mudra László



ként kiemelt helyet foglal el a hazai felsőoktatásban, emellett Magyarország legnagyobb gyógyító intézménye és elismert kutatóhelyeknek ad otthont. A gyógyszerészképzés három nyelven, az Eötvös Loránd Tudományegyetem Természettudományi és a Semmelweis Egyetem Általános Orvostudományi Karának aktív, eredményes és magas színvonalú részvételével zajlik. A budapesti gyógyszerészképzés ezért a magyar felsőoktatásban az universitas szellem legfőbb megtestesítője – hangsúlyozta a dékán. Egyúttal arról is beszámolt, hogy a közelmúltban közzétett nemzetközi felsőoktatási rangsorban, mely az egyetemeket az ott dolgozó kutatók, oktatók tudományos teljesítménye alapján értékeli, a két legelőkelőbb helyezést elért hazai intézmény a Semmelweis Egyetem és az Eötvös Loránd Tudományegyetem voltak. A kiemelkedő eredmény elérésében pedig éppen azoknak a karoknak volt döntő szerepe, amik a gyógyszerészképzésben is részt vesznek – szögezte le.

– Tudásunkat három egyetemnek köszönhetjük. Az egyetemek három névadója közül számomra **Pázmány Péter** tiszteletreméltó szobor, de **Eötvös Loránd** és **Semmelweis Ignác** élő emberek – mondta az 1945-ben végzett dr. **Bayer István**, aki a jubiléumok nevében szól. Felidézte, hogy szüleinek Eötvös Loránd tanította a fizikát, dédapja pedig Semmelweis Ignác egyik legközvetlenebb munkatársa volt, ezért mindkét tudós szellemiségét már családjának köszönhetően ismerhette. Arról is beszámolt, hogy míg ő hetven, édesapja kereken száz esztendeje vehette át gyógyszerészi oklevelét, nagyapja diplomaszerezésének pedig tavaly volt a százharmincadik évfordulója. Egyúttal arra kérte a jelenlévőket, hogy a jubileumi ünnepség alkalmával ne csak oktatókra emlékezzenek kegyelettel, hanem idézzék fel azon egykori hallgatótársaik emlékét is, akik már nem lehetnek közöttük.

Nemes-Mozser Mária

Kommunikációs és Rendezvényszervezési Igazgatóság

Itt van az ősz, itt van újra

Monos Emil professzor, a SE Baráti Kör elnöke **Petőfi Sándor** versének soraival köszöntötte az őszi szezon első baráti találkozóját. Emlékeztetett arra, hogy a Baráti Körnek nagy szerepe van a Semmelweis Év szervezésében. – Az év is már Semmelweis jegyében kezdődött rendezvényeinken – tette hozzá –, és a mai alkalom elejére is egy különleges előadást terveztünk.



Az első előadásból megtudtuk, hogy **Semmelweis Ignác** tanár-könyvtáros is volt, és ebben a tevékenységében is jelentős eredményeket ért el. **Schordann Zsigmond** lakásából a könyvtárat átköltöztette a kar tulajdonát képező épületbe, így elérhetővé téve azt a hallgatók számára is. Nevéhez fűződik itthon az első nyomtatott egyetemi katalógus megjelentetése 1864-ben, melyről a *Gyógyászat* című folyóiratból értesülünk, mivel magában a katalógusban nem szerepel az orvos neve. Szó esett **Győry Tiborról** (1869-1938), akinek Semmelweis emlékének ápolásában nagy szerepe volt, s örökbe hagyott könyvtárát a SE Központi Könyvtára őrzi. A SE Központi Könyvtár igazgatója, **Szluka Péter**, munkatársaival együtt szervez egy Semmelweis-dokumentum kiállítást abból a gyűjteményből, mely az egyetem névadójáról szerepel a Központi Könyvtár anyagában. Szluka Péter és munkatársa, **Kiss Annamária**, osztályvezető – aki a kiállítás dokumentumainak szerkesztését végzi –, a készülő kiállítás anyagát mutatta be *Művek Semmelweistől és Semmelweisről – A Központi Könyvtár sorozatának és időszakos kiállításának bemutatása* című előadásában. A készülő kiállítás kulturális csemegéiről Kiss Annamária tartott lenyűgöző előadást, míg Szluka Péter a modern könyvtári paradigmaváltás ismertetése mellett a kiállítás megnyitójára invitálta a kör tagjait.

– A könyvtár változik. Egy nagy paradigmaváltáson vagyunk túl. Manapság az elektronikus információk és a kereshetőség az, ami meghatározza a könyvtárat. A kutatók a számítógépeik előtt ülve, azonnal szeretnének hozzáférni az információ-forrásokhoz. Így hát a könyvtárhasználati szokások is megváltoztak – mondta Szluka Péter. – De nem szabad megfeledkeznünk a könyvtár egyik fontos feladatáról, ami az értékőrzés. A Központi Könyvtár is értékes dokumentumokat őriz, melyek Semmelweishez is köthetőek. Ezek nagyrészt páncélszekrényben töltik szürke hétköznapjaikat, és a Semmelweis Év méltó rá, hogy ezeket is bemutat-hassuk. Azt gondoltuk, hogy a könyvtárnak is részt kell vennie az ünnepség-sorozatban. Nem csak azért, mert Semmelweis egyetemünk névadója, hanem azért is, mert egy ideig, 1861–65 között a könyvtár vezetésének feladatát is magára vállalta. Célunk az, hogy a könyvtár tulajdonában lévő értékes dokumentumokat bemutassuk a kiállítás keretében. Gondoltunk azokra is, akik a rohanó világban csak egy-egy információ-morzsa befogadására tudnak időt szakítani, ezért hetente frissülő sorozattal készültünk. Ez a sorozat a Központi Könyvtár honlapján található a Semmelweis Emlékév fő menüpontban, és ide gyűjtjük a Semmelweis életéből származó, hetente megjelenő információ-morzskákat, s ter-

mészetesen a Facebook oldalon is jelen vagyunk – tette hozzá az igazgató. A kiállítás alkalmából két előadással készültek: **Gazda István** és **Papp Zoltán** professzorok tisztelegnek Semmelweis emléke előtt 2015. október 28-án 15 órakor.

Következő előadónk, **Lozsádi Károly** professor emeritus, gyermeksebész-kardiológus professzor, orvostörténész, *Szívkatédrális a gótikában* című nagyívű előadása elé bocsátotta, hogy ez nem tudomány, ez gondolat, amit szeretne megosztani. – Azt az évezredes meggyőződést, hogy a lélek és szeretet központja a szív, az emberiség megőrizte hitében és nyelvében, mindmáig vallja, megszívleli – kezdte előadását az Országos Kardiológiai Intézet volt főigazgató professzora. A középkori Európában a keresztény világnézet befolyása érvényesült, ennek ideológiai alapja a skolasztika volt, ami a művészetek irányát, témáját és tárgyát is meghatározta. Egy elképzelt világot kellett ábrázolnia. A szakrális művészet tükrözi az ember változó viszonyát a transzcendens világhoz. A gótika is megtalálta módszereit ahhoz, hogy az emberek hitvilágát szimbólumok és allegóriák formájában jelenítse meg. A katedrális szimbolizmusát értelmezhetjük élő organizmusként is, amelyben a hosszház-kórus-szentély egyenlő test-lélek-szellem analógiája utal az arisztotelészi-galénoszi emberszemlélet hármesegységére. A fizikai és szellemi, a fizikai és metafizikai világokat a lélek köti össze és választja el. A gótikus katedrális képét **Leonardo da Vinci** emberalakjára (a Vitruvius-tanulmányra) vetítve egyértelművé válhat az analógia. A katedrális alakzata, akár egy emberi lény, a fizikai és szellemi szféra összekapcsolásával hozza létre a szívkatédralist. A katedrális kórusa az organizmus szívének helye, mely szív feladata a közvetítés és kommunikáció a létezés szintjei között, hasonlóan a kórushoz, amely a hívőt (hosszház) átvezeti és összekapcsolja a misztériummal (szentély) a szakrális esemény során. Feltételezhető tehát, hogy amit **Arisztotelész** és **Galénosz** az emberről és emberi szívről állított, azok a tézisek a középkor katedrálisaiiban szimbolikus módon megjelentek. A még sokáig lenyűgözve hallgatott tanulmány célja éppen ez: az emberi szív anatómiájának és a katedrálisnak direkt megfeleltetése.

A jelenlévők, értékes tudással és nagyívű gondolatokkal gazdagodva, hosszan ünnepelték az előadókat.

Urbán Beatrice

MEGHÍVÓ

a Semmelweis Egyetem Baráti Körének

októberi rendezvényére

„Fehérvérsejtek szerepe a trombolízisben”

Dr. Varjú Imre tudományos munkatárs

(a Baráti Kör Doktorandusz Kiválósági Díjasa, 2014)

„A farmakológia és farmakoterápia tradíciója és perspektívái a Semmelweis Egyetemen”

Prof. Dr. Ferdinandy Péter intézetigazgató

A rendezvény ideje és helye:

2015. október 28., szerda 17:00 óra

Semmelweis Egyetem Elméleti Orvostudományi Központ,
Beznák Aladár terem (1094 Budapest, Tüzoltó u. 37-47. I. em.)

Dr. Molnár László
a Baráti Kör titkára

Prof. emer. Dr. Monos Emil
a Baráti Kör elnöke

Labirintusok és hálózatok – Kováts Albert festményei a Semmelweis Szalonban

Történelmi események, a szabadság és az éjszaka rajzolódik ki különféle geometrikus formák, hálózatok mögött, de végtelennek tűnő labirintusok is láthatók Kováts Albert Munkácsy-díjas festőművész kiállításán a Semmelweis Szalonban. A megnyitón dr. Hermann Péter oktatási rektorhelyettes hangsúlyozta: a művész felelős a társadalom állapotáért, alkotásain keresztül meg kell ugyanis nyilvánulnia bizonyos kulturális, emberi kérdésekben.

Amikor a Semmelweis Szalont, az egyetem egykori könyvtárát pár évvel ezelőtt átalakították, ez a hely arra lett predesztinálva, hogy itt a tudományos előadások mellett a művészet, a kultúra és a tudomány találkozhatson – fogalmazott a rektorhelyettes. Kováts Albertet bemutatva ismertette, hogy az 1936-ban született festőművészt 56-os szerepvállalásáért elítélték, majd a művészetet szabad-iskolákban tanulta. Alkotásairól azt mondta: a fekete-fehér színek túlsúlya, a sűrűn megjelenő vonalak és rácsok a börtön képzetét is kelthetik.

A kiállító alkotóval **Alföldi László** festőművész beszélgetett. Egyik első kérdésére válaszolva kiderült: Kováts Albert meggyőződése szerint manapság már nem lehet sok mindent kifejezni egy-egy művel, a kortárs alkotók, így ő is ezért inkább sorozatokban gondolkodik. Mindig is úgy érezte, művei összefüggő láncolatot képeznek, ez adja kiállításainak értelmét is, ahol a képek együttese egyetlen egészként jelenik meg – idézte fel.

Pályája elején Übü király története volt rá nagy hatással, mert annak abszurd humora már akkor közel állt hozzá. Ez a történet burjánzott benne tovább, majd kollázsok formájában realizálódott – emlékezett vissza. Hozzátette: a kollázs mindig is foglalkoztatta, de eleinte nehezen találta meg saját *kollázs nyelvét*. Az 1980-as évekre végül *összeállt benne néhány dolog* és akkor készítette el első ilyen sorozatát, ezeket tartja első igazán komoly munkáinak is. – A kollázs elemeknek nem kell összefüggő felületet képezniük. Ha ugyanis megfelelő színű hátteret választok és azt finom vonalhálóval kombinálom, akkor érdekes új képtípust tudok létrehozni – ismertette.

A kollázs-korszak után az 1990-es években labirintusokat kezdett festeni, aminek szintén irodalmi gyökere volt, ezeket a képeket ugyanis **Paolo Santarcangeli** Labirintusok könyve című műve ihlette. – Az életút szimbólumaként megjelenő labirintusnak számos más jelentése is van, a motívum pedig képileg jól hasznosítható, ezért tértem át ezekre. Igaz, megpróbáltatások elé állítja a nézőt, de végigjárható és meg lehet szabadulni tőlük – vélekedett, hozzátéve, hogy a labirintusok nem mindig csupán geometriai formákat ábrázolnak, azok különféle alakokat is felvehetnek.




– Mivel a művészet létezéséből adódóan optimista, labirintusaimból rendszerint van kifelé vezető út – fogalmazott. Az útvesztőket továbbfejlesztve kezdett el később hálózatok ábrázolásával foglalkozni, azoknak ugyanis, mint mondja, végtelen lehetőségük van és akármeddig fejleszthetők. Kihívásnak tartja mindig más, új hálózat létrehozását, és mivel szerinte a végtelen hálózat sokszor unalmas, ezeket geometrikus formákkal kombinálja. A címadással kapcsolatban elmondta: – Amikor előre tudom, mire törekszem, akkor a kép gondolatával együtt már maga a cím is megszületik. Ha azonban a kép munka közben, előre nem látható módon keletkezik, a címet utólag keresem hozzá. Ez nem mindig egyszerű feladat, van, hogy a barátaimat kérem meg a feladatra. Kováts Albert bevallása szerint művészet iránti rajongását édesanyjának köszönheti, mára pedig nem tudná elképzelni az életét enélkül.

A rendezvényen **Gábor-Nagy Nóra** zongoraművész játszott.

Nemes-Mozer Mária, Pogrányi Péter
Kommunikációs és Rendezvényszervezési Igazgatóság

Nagyrabecsüléssel és szeretettel emlékezünk dr. Székely József professzorra



Dr. Székely József Iván címzetes egyetemi tanár, kiváló kollégánk, kedves barátunk 2015. augusztus 31-én váratlanul, örökre eltávozott közülünk. Miként ő fogalmazott *80. életévéhez közeledve* az utóbbi évtizedben óvatosan csökkentette szakmai tevékenységének sebességét, így is élete végig példaadón aktív volt, mert szükség volt rá, és mert szenvedélyesen szerette hivatását. Formálisan 1999-ben ment nyugdíjba a Gyógyszerkutató Intézetből, de ott maradt tudományos tanácsadóként, az intézmény megszűnéséig, 2007-ig. Egyetemünk Általános Orvostudományi Karán, rövid megszokással, több mint fél évszázadon keresztül oktatott. Alig pár hónapja jelentette be, hogy tanrend szerinti órákat már nem kíván tartani, de szívesen konzultál a hallgatókkal, s *maradék idejét* review jellegű közlemények írásával tölti.

Székely József Iván 1937. március 27-én született Budapesten. A BOTE Általános Orvostudományi Karán 1961-ben végzett kitüntetéssel. További végzettségei és minősítései: pszichológus (1967, ELTE), laboratóriumi szakorvos (1972), farmakológus (1979), az orvostudományi kandidátusa (1970), illetve MTA doktora (1986); címzetes egyetemi docens (1983), címzetes egyetemi tanár (1990). Az 1989-91 években, mint *senior visiting scientist* a NIDA (National Institute on Drug Abuse) kutatóintézetében (Addiction Research Center, USA, Baltimore, Maryland) dolgozott.

Egyetemi oktatói tevékenységét az Élettani Intézetben kezdte 1959-ben demonstrátorként, később ugyanitt gyakornok volt, majd tanársegéd 1970-ig. Ekkor főállásban a Gyógyszer(ipari)kutató Intézetbe került, hol munkásságát a világ élvonalába tartozó, endogén opioidok kutatásával foglalkozó munkacsoportban folytatta a biológiai hatások vizsgálatát végző részleg vezetőjeként. Kiemelkedő eredményeiket többek közt Nature cikk (1976) fémjelezte. Az 1979/80-as tanévtől ismét tanít: a Klinikai Kísérleti Kutató és II. Sz. Élettani Intézet igazgató professzorainak (**Kovács Arisztid**, **Monos Emil**) meghívására éveken át speciálkollégiumokat tartott magyarul, majd angolul az élettan néhány válogatott fejezetéből. Később **Kollai Márk** igazgató professzor meghívására 1999 és 2015 között gyógyszerészhallgatóknak tartott gyakorlati foglalkozásokat is (minden harmadik, az utóbbi évtizedekben végzett, illetve most végző gyógyszerész a tanítványa volt). Egyidejűleg a fentiekkel, két évig oktatott gyógyszertert medikusoknak **Gyires Klára** professzor asszony igazgatása idején a Farmakológiai és Farmakoterapiás Intézetben, ugyancsak magyarul és angolul. Tanított az ELTE-n is: pár évig oktatott pszichológus-hallgatókat élettanra, s kb. tizenöt évig az **Ádám György**, majd **Détári László** professzor vezette doktori program keretében pszichofarmakológiát PhD-hallgatóknak. Tanított még a Kodolányi János Főiskolán is (1995-től 2003-ig) egészségnevelést, főleg a drogmegelőzés témakörében (e témában tankönyvet is írt).

Fő kutatási területe a pszichofiziológia-pszichofarmakológia és az opioidok biológiai/farmakológiai hatásainak vizsgálata volt. Első lektorált közleménye 1959-ben jelent meg, negyedéves medikus korában, az utolsó 2012-ben az Expert Reviews in Respiratory Medicine-ben. Élete utolsó napjaiban is dolgozott újabb publikáción e lap számára, ez év vége volt számára a kézirat leadási határidő. Lektorált közleményeinek száma több mint száz, többségük külföldön jelent meg nívós lapokban. Ipari szabadalmainak száma másfél tucat. Öt könyve jelent meg az USA-ban a CRC Press kiadónál! Mindegyike a morfin-szerű peptidekkel és a kábítószer-függés biológiai mechanizmusával kapcsolatos. Az első három könyvben társszerzője **Rónai András**. Nem sok hazai szerző lehet, aki Székely Józsefnél több könyvet publikált külföldön. Egy további monográfiát főiskolai tankönyvnek szánt (*Drog, szex, téveszmék*). A Semmelweis Egyetem Baráti Körének felkérésére, 2009 októberében emlékezetes előadásban foglalta össze korábbi főmunkahelyének, a hajdan virágzó Gyógyszeripari Kutató Intézetnek történetét *Egy kutatóintézet tündöklése és bukása* címmel.

Kitüntetései: Felsőoktatási Tanulmányi Érdemérem (1962), Akadémiai Díj (a nem hivatalosan *endorfin csoportnak* nevezett csapat többi tagjával közösen, 1979), A Gyógyszer(ipari) Kutató Intézet életmű-díja (2005), Issekutz-díj (2013).

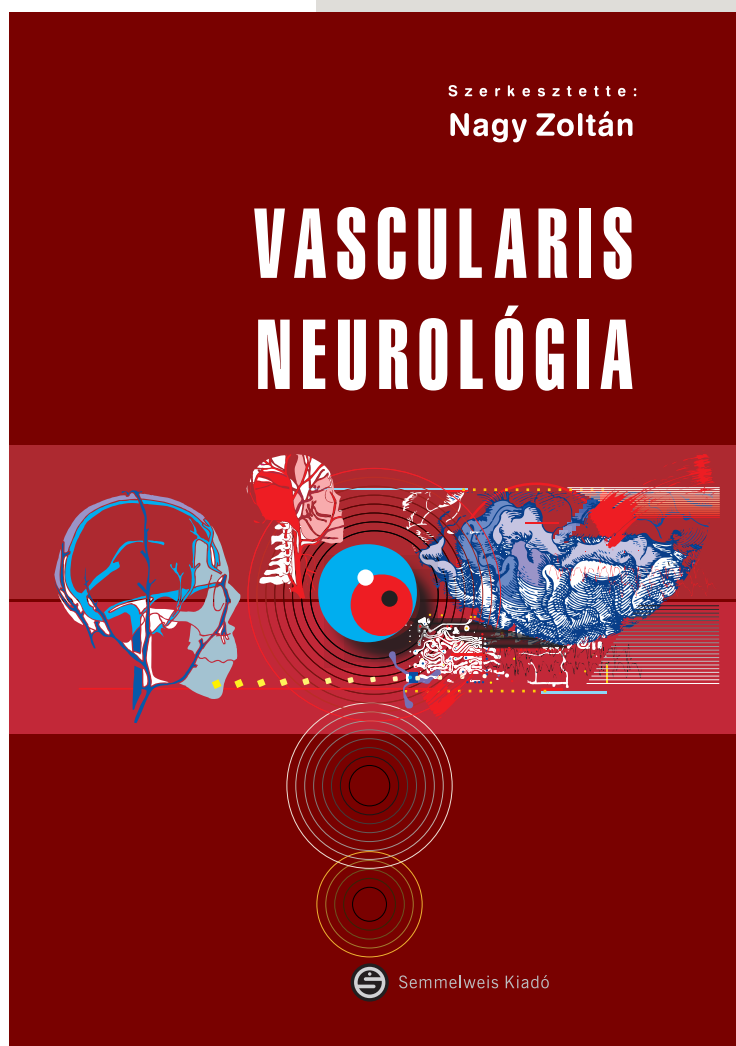
Székely József távozásával a Klinikai Kísérleti Kutató- és Humán Élettani Intézet s a Semmelweis Egyetem egésze, egy nagy műveltségű, hazájához hű, oktatásban és tudományos kutatásban egyaránt kivételesen kreatív, magas etikai normákat képviselő, bölcs, mindig vitára kész, de udvariasan halk szavú, nehezen nélkülözhető professzorát veszítette el.

Emlékét szeretettel őrizzük és közvetítjük a következő generációk felé.

Prof. Dr. Benyó Zoltán
intézetigazgató

Prof. emer. Dr. Monos Emil
ny. egyetemi tanár

Megjelent Nagy Zoltán szerkesztésében:



VASCULARIS NEUROLÓGIA

A 2., átdolgozott kiadás foglalkozik az ischaemia, a vérzés vagy véralvadási zavarok következtében kialakult károsodás mechanizmusával, a vasculitiszes eredetű kórképekkel. A patofiziológia mellett a tünettan, a differenciáldiagnosztika, a műszeres vizsgálati lehetőségek és a terápia is tárgyalásra került. Ezenkívül alapokat kíván nyújtani a beteggy mellét álló klinikusnak, részletesen tárgyalja a másodlagos prevenció aktuális kérdéseit és a stroke-utógondozás szempontjait. Ismerteti a leggyakrabban használt stroke-skálákat, valamint az epidemiológia, a klinikai vizsgálatok tervezésének, értelmezésének alapelveit.

Ajánljuk a kötetet a **graduális, posztgraduális képzésben résztvevőknek**, valamint hasznos segítséget nyújt a **vascularis neurológus licencia** megszerzésében.

Megvásárolható kedvezményes (Legendus) áron a Legendus és az EOK Könyvesboltokban, illetve megrendelhető honlapunkról.

Kövessen minket a facebookon, ahol elsőként értesül a legújabb orvosszakmai könyveinkről:

 www.facebook.com/semmelweis.kiado

www.semmelweiskiado.hu

Semmelweis Ignác emlékezetére

In memory of Ignatius Semmelweis



150 évvel halála után – 150 years after his death



„Ez a kiadvány, amelyet most Kedves Olvasónk lapozgat, mindazok gondolatait, emlékeit vagy éppen jövőbe mutató tanácsait tartalmazza, akik úgy érzik, hogy Semmelweis hagyatéka itt van köztünk, és még mindig nem kellően kiaknázott formában hirdeti egy nagy múltú egyetem eredményeit és sikereit.”

Dr. Szél Ágoston
a Semmelweis Egyetem rektora

KÖNYVBEMUTATÓ

2015. november 25.