



Semmelweis Egyetem

A Semmelweis Egyetem hallgatóinak és közalkalmazottainak lapja

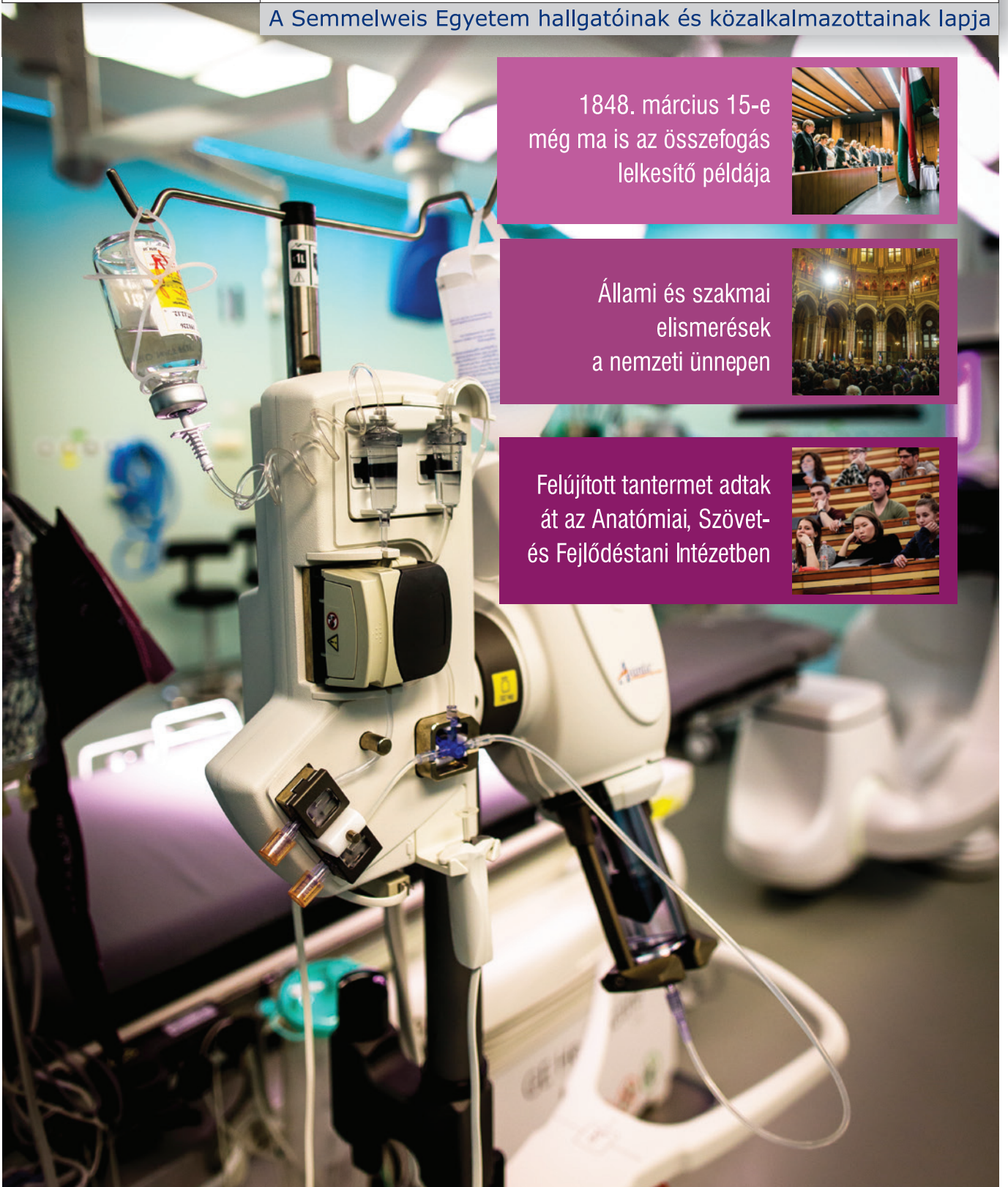
1848. március 15-e
még ma is az összefogás
lelkesítő példája



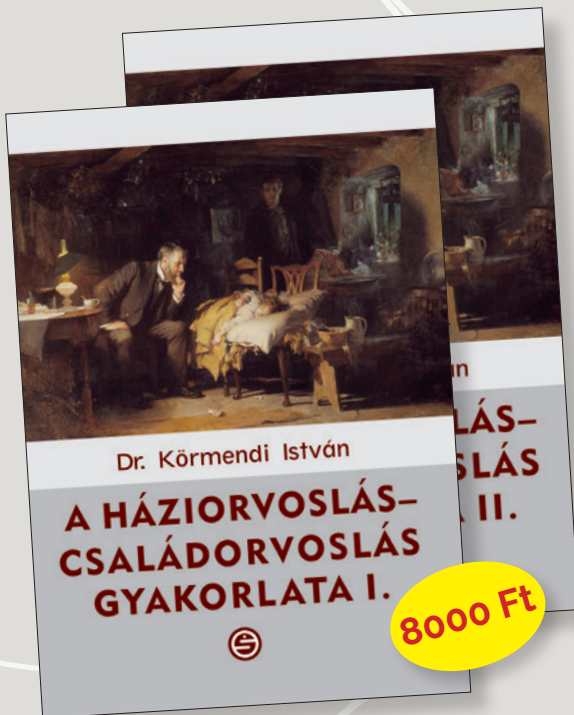
Állami és szakmai
elismerések
a nemzeti ünnepen



Felújított tantermet adtak
át az Anatómiai, Szövet-
és Fejlődéstani Intézetben



Megjelent dr. Körmendi István kétkötetes szakkönyve!



A HÁZIORVOSLÁS-CSALÁDORVOSLÁS GYAKORLATA I-II.

A kétkötetes könyv a gyakorlati medicina úgyszólván teljes spektrumát átívelve hasznos kompendiumként szolgálja a pályakezdő, államvizsgára készülő orvosjelölteket vagy a családorvostan szakvizsga előtt álló kollégákat. Utóbbiak hasznos és praktikus tanácsokat is kaphatnak a praxis ellátásához, a praktizáló orvosok pedig az orvostudomány aktualitásait közvetítő szakkönyvként forgathatják. A könyv anyaga ötvözi a bizonyítékokon alapuló diagnosztikus és terápiás protokollokat a szerző – több mint hat évtized alatt felhalmozott – gyakorlati tapasztalataival. Az anyagot jelentős számú, tanulságos eseteleírás színesíti.

Megvásárolható kedvezményes (Legendus) áron a Legendus és az EOK Könyvesboltokban, illetve megrendelhető honlapunkról.

www.semmelweiskiado.hu

#paraszolencia #betegjog
#műhibaperek #tudósnők
#kultúrtörténelem
#kortársaság #világjáró
#színház #skicc



**MEGJELENT
ONLINE**

XII. ÉVF./06. SZÁM



SZINAPSZIS - A SEMMELWEIS EGYETEM HALLGATÓINAK LAPJA

Semmelweis Egyetem

Az Orvosegyetem jogutódja.
A Semmelweis Egyetem
Általános Orvostudományi,
Egészségtudományi, Egészségügyi
Közszolgálati, Fogorvostudományi,
Gyógyszerstudományi Karok hallgatóinak
és közalkalmazottainak lapja

Megjelenik havonta

Felelős kiadó: az egyetem rektora;
dr. **Szél Ágoston**

A szerkesztőbizottság elnöke:
dr. **Fejérdy Pál**
fejerdy.pal@dent.semmelweis-univ.hu

A szerkesztőbizottság tiszteletbeli elnöke:
dr. **Donáth Tibor** professor emeritus
donath@ana.sote.hu

Felelős szerkesztő:
Tóth-Szabó Szilvia
toth.szilvia@semmelweis-univ.hu
Telefon: 06-20-666-3196

Szerkesztőség:
Semmelweis Egyetem Marketing
és Kommunikációs Igazgatóság,
1085, Budapest Üllői út 26.
E-mail: ujsag@semmelweis-univ.hu

Olvasószerkesztő:
Urbán Beatrix
beatrixe.urban@gmail.com

A szerkesztőbizottság tagjai:
Kormos Ágnes
kormos.agnes@semmelweis-univ.hu
Dr. **Hermann Péter** (FOK)
hermann.peter@dent.semmelweis-univ.hu

Dr. **Kardon Tamás** (KHT)
kardon.tamas@med.semmelweis-univ.hu

Dr. **Karlinger Kinga** (ÁOK)
karlinger.kinga@med.semmelweis-univ.hu

Kovács Eszter (KRI)
kovacs.eszter@semmelweis-univ.hu

Márton Emőke (Rektori Hivatal)
marton.emoke@semmelweis-univ.hu

Dr. **Máthé Zoltán** (ÁOK)
mathe.zoltan@med.semmelweis-univ.hu

Nagy Ádám (GyTK)
adamnagy@me.com

Dr. **Polgár Veronika** (ETK)
polgarv@se-etk.hu

Dr. **Sótonyi Péter** rector emeritus
sotonyi.peter@med.semmelweis-univ.hu

Dr. **Szabóné Balogh Clarissza**
claris@freemail.hu

Tölgyesi-Lovász Krisztina (Doktori Iskola)
tolgyesi-lovasz.krisztina@semmelweis-univ.hu

Trojnár Eszter (EHÖK-delegált)
eszter.trojnar@gmail.com

Dr. **Voszka István** (ÁOK)
voszka.istvan@semmelweis-univ.hu

Címlapfotó: **Kovács Attila**

Az újságot kiadja a **Semmelweis Kiadó**
www.semmelweiskiado.hu
Igazgató: dr. **Táncos László**

Tördelés: **4+4 Color Bt.**

Terjesztés, hirdetésfelvétel:
Telek Katalin
telek.katalin@kiado.semmelweis-univ.hu



Nyomta: Mester Nyomda Kft.
ISSN 1586-6904

| | |
|--|--------------|
| Beszámoló a Szenátus februári üléséről | 4. oldal |
| Állami kitüntetések a nemzeti ünnepen 1848. március 15-e még ma is az összefogás lelkesítő példája | 5-6. oldal |
| Szakmai és állami elismerések az egyetem munkatársainak | 7. oldal |
| Külgügyi és stratégiai rektori biztos lett dr. Gál János | 8. oldal |
| Felújított tantermet adtak át az Anatómiai, Szövet- és Fejlődéstan Intézetben | 10. oldal |
| Tantermet neveztek el és díjat alapítottak dr. Schultheisz Emil emlékére | 11. oldal |
| Digitális röntgenkészüléket adtak át az I. Sz. Gyermekgyógyászati Klinikán Öt számítógépet kapott az I. Sz. Gyermekgyógyászati Klinika Pulmonológiai Osztálya | 12. oldal |
| Modern véralvadás-diagnosztikai műszert kapott a Városmajori Szív- és Érgyógyászati Klinika 5 millió forint értékben szereztek be oktatást segítő eszközöket az Urológiai Klinikán | 13. oldal |
| Célzott diagnosztika és célzott terápia – onkológiai szakkönyv bemutató a Szalonban | 14. oldal |
| A kísérlet mögött az ember – dr. Csuka Dorottya Junior Prima-díjas | 15. oldal |
| Mindenben segítünk egymásnak – Ábrahám Mária, az Arc-Állcsont-Szájsebészeti és Fogászati Klinika klinikavezető főnövére | 16. oldal |
| Fókuszban a prevenció – a Családorvos Kutatók Országos Szervezetének XV. kong- resszusa | 17. oldal |
| Csaknem 400 előadás az egyetemi és a nemzetközi TDK-n | 18. oldal |
| Tudományos fórum a Korányi Frigyes Szakkollégiumban | 19. oldal |
| Finanszírozás, neurológia és képzőművészet a Rezidens Szalonban | 20. oldal |
| Hallgatói fórum a blokkosított oktatásról | 21. oldal |
| Zwei Subchairs am Asklepios Campus Hamburg besetzt | 22. oldal |
| A Fogorvosi Szekció előadásai a Baráti Kör februári ülésén | 23. oldal |
| Szobrok, festmények, rock and roll – Varjasi Tamás művei a Semmelweis Szalonban | 24. oldal |
| Elhunytak: dr. Stampf György, dr. Berkes László, Huttkey Emőke | 25-26. oldal |

Semmelweis Egyetem, ami összeköt kisfilmsorozat

Alkotnak, gyógyítanak, kutatnak, tanítanak és tanulnak, vagy éppen világszínvonalon sportolnak – ami összeköti őket azon kívül, hogy saját területükön kiemelkedően sikeresek, az a Semmelweis Egyetem, melyhez valamilyen módon mindannyian kapcsolódnak.

A Kommunikációs és Rendezvényszervezési Igazgatóság kisfilmsorozatában szakmájukban úttörő kutatók, orvosok, kiemelkedően tehetséges fiatalok, valamint híres művészek beszélnek arról, milyennek látják a Semmelweis Egyetemet, és milyen tapasztalatokat szereztek az ország legrégebbi orvosképző intézményében. Az eddig készített kisfilmek szereplői: dr. **Barabás József**, **Benedek Tibor**, **Erdő Péter**, dr. **Fejérdy Pál**, **Fenyő Iván**, dr. **Freund Tamás**, **Halász Judit**, dr. **Gera István**, dr. **Klein Éva**, dr. **Klein György**, dr. **Palkovits Miklós**, **Pálya Fanni**, dr. **Perner Ferenc**, dr. **Réthelyi Miklós**, dr. **Romics Imre**, **Rubik Ernő**, dr. **Sótonyi Péter**, dr. **Spät András**, dr. **Süveges Ildikó**, dr. **Szél Ágoston**, dr. **Szász György**, **Szinetár Miklós**, **Vastag Csaba**, dr. **Verebély Tibor**, **Vitray Tamás** és dr. **Vizi E. Szilveszter**.



A kisfilmek elérhetők a Semmelweis Egyetem oldalán:
<http://semmelweis.hu/hirek/rolunk-mondtak/>

Hatodik alkalommal hirdet pályázatot a Profeszor Dr. Regöly-Mérei János Alapítvány. Az alapítvány célja, olyan orvosok és orvostanhallgatók díjazása, akik kimagasló szakmai tudásukkal, méltón viszik tovább dr. **Regöly-Mérei János** munkásságát és ápolják emlékét. A pályázat díjazottjait anyagilag, erkölcsileg és szakmailag is támogatni kívánják.

Témák, határidő és további részletek:
<http://semmelweis.hu/hirek/2016/02/01/palyazati-felhivas-a-profeszor-dr-regoly-merei-janos-alapitvany-palyazataral/>



MEGHÍVÓ

habilitációs eljárás keretében tartandó nyilvános tudományos kollokviumra

Dr. **Dóri Ferenc István** egyetemi docens, igazgatóhelyettes:
Kombinált terápiás eljárások hatásainak hosszú távú vizsgálata a parodontális vertikális csontdefektusok regeneratív sebészetében

Időpont: 2016. 04.08. 14 óra
Helyszín: SE FOK Oktatási Centrum (1088, Budapest Szentkirályi u. 47.)

Beszámoló a Szenátus februári üléséről

Több személyi kérdésről, a 2016-os Semmelweis Symposium rendezési jogának odaítéléséről és a Nukleáris Medicina Tanszék két telephelyének összevonásáról is döntött februári ülésén a Szenátus, melynek ülését dr. Szél Ágoston rektor távollétében dr. Bánhidy Ferenc általános rektorhelyettes vezette. A testület szóbeli tájékoztatást kapott az informatikai biztonsági szabályzatról is.

A szenátorok az ülés elején egy perces néma felállással emlékeztek meg a közelmúltban elhunyt dr. **Stampf Györgyről**, a Gyógyszerészeti Intézet nyugalmazott egyetemi docenséről.

A Semmelweis Egyetem Szenátusa – a Doktori Tanács (DT) határozata alapján – támogatta dr. **Rigó János** egyetemi tanár megbízását a DT elnökhelyettesi posztjára. Döntött a testület az Egyetemi Tudományos Tanács személyi összetételének módosításáról is, melynek értelmében az Egészségtudományi Kar által delegált új tag **Bednárikné dr. Dörnyei Gabriella** lesz.

Egyhangúlag támogatták a szenátorok a 2016-os Semmelweis Symposium rendezési jogára onkohematológia témakörben beérkezett pályázatot. Eszerint az idei szimpóziumot közösen szervezi az I. Sz. Patológiai és Kísérleti Rákkutató Intézet, az I. Sz. Belgyógyászati Klinika, valamint a III. Sz. Belgyógyászati Klinika Csontvelő-transzplantációs Tanszéki Csoportja.

Jóváhagyta a Szenátus az idei évre meghirdetett négy egyetemi tanári álláshelyre beérkezett pályázatot. Egyetemi tanár lesz a III. Sz. Belgyógyászati Klinika Reumatológiai és Fizioterápiás Tanszéki Csoportnál dr. **Kiss Emese Virág**, a Fül-Orr-Gégészeti és Fej-Nyaksebészeti Klinikán dr. **Tamás László**, az Orvosi Mikrobiológiai Intézetben dr. **Szabó Dóra**, az Egészségfejlesztési és Klinikai Módszertani Intézet, Családgondozási Módszertani Tanszéken dr. **Szabó László**.

Támogatta a testület dr. **Benyó Zoltán** megbízását a Klinikai Kísérleti Kutató Intézet igazgatói posztjára.

Határozat született két soron kívüli egyetemi docensi álláshely létrehozásáról a Pulmonológiai Klinikán és az I. Sz. Sebészeti Klinikán, míg az I. Sz. Patológiai és Kísérleti Rákkutató Intézetben egy tudományos főmunkatársi álláshely jöhet létre. Döntött a Szenátus két Pro Universitate Díj adományozásáról az Általános Orvostudományi Kar felterjesztése alapján.

Jóváhagyta a testület a Doktorandusz Önkormányzat Alapsza-

bály módosítását, mely az eredményesebb és gyorsabb működés érdekében, az elmúlt másfél év tapasztalatai alapján vált szükségessé. Határoztak a Nukleáris Medicina Tanszék két telephelyének összevonásáról. Ennek legfontosabb előnye az előterjesztés szerint az, hogy a humán erőforrás és az eszközök centralizációjával megteremtődik a lehetőség a PET-CT ellátás és kutatás elindulására az egyetemen, a Pázmány Péter Katolikus Egyetemen és a Budapesti Műszaki Egyetemen együttműködve.

Elfogadták az ülésen a köztársasági ösztöndíj pályázat eljárásrendjéről szóló szabályzatot, valamint a Szervezeti és Működési Szabályzat kollégiumi szervezeti változások miatt szükséges módosítását. Utóbbit az teszi indokolttá, hogy 2016. január 1-jétől közös fenntartás alatt működik az egyetem valamennyi kollégiuma.

Az ülés végén a Szenátus szóbeli tájékoztatás keretében kapott összefoglalót az informatikai biztonsági szabályzatról. Mint dr. **Szász Károly** kancellár kiemelte: fontos, hogy a szabályzat az egyetem életében aktívan és elkerülhetetlenül alkalmazható legyen. Dr. **Bíró Zoltán**, a kancellár informatikai tanácsadója tájékoztatójában úgy fogalmazott: paradigmaváltást hoz az új szabályzat az informatikai biztonság területén. Mint mondta, több éves folyamat szükséges ahhoz, hogy az egyetem megfeleljen a biztonsági követelményeknek. Az idei évben a szervezeti, szabályozásbeli alapok megteremtése és az oktatás lesz a fókuszban, a költségvetésre csak 2017-ben és 2018-ban lesz kihatása, mikor megtörténnek a műszaki beruházások. A szabályzat készítése során a kockázatarányos védelem elvét tartották szem előtt, a kockázatelemzés végére pedig egy informatikai vagyonelemtár is elkészül. A szabályzat előrevetíti egy informatikai biztonsági fórum létrehozását a kancellár vezetésével.

Dobozi Pálma

Kommunikációs és Rendezvényszervezési Igazgatóság

Állami elismerések a nemzeti ünnepen

Március 15. alkalmából Áder János köztársasági elnök Orbán Viktor miniszterelnök társaságában az Országház kupolatermében állami elismeréseket adott át. Dr. Szél Ágoston rektor, dr. Merkely Béla klinikai rektorhelyettes, valamint dr. Lozsádi Károly professor emeritus a Magyar Érdemrend középkeresztje (polgári tagozata) kitüntetést vehetett át.

Dr. Szél Ágoston a nemzetközi tudományos életben is nagyra értékelt szakmai munkája, többek között a fejlődésbiológia és az idegtudomány terén jelentős tudományos eredményei, valamint kiemelkedően magas színvonalú oktatói és intézményvezetői tevékenysége elismeréseként kapta meg az elismerést.

Dr. Merkely Béla, a Városmajori Szív- és Érgyógyászati Klinika igazgatója nemzetközileg is nagyra értékelt kardiológiai kutatási eredményei, illetve a szakmai és tudományos utánpótlás-nevelés, továbbá tehetséggondozás iránt elhivatott oktatómunkája,

valamint kiemelkedően eredményes intézményvezetői és elkötelezett szakmai közéleti tevékenysége elismeréseként vehette át a kitüntetést.

Dr. Lozsádi Károly, a Semmelweis Egyetem professor emeritusa részére a hazai csecsemő- és gyermekkardiológia, illetve szívsebészet terén egyedülállóan értékes szakmai munkája, valamint a gyermekkardiológiai centrum megvalósítása érdekében végzett elsőrangú vezetői tevékenysége elismeréseként ítélték oda az elismerést.

1848. március 15-e még ma is az összefogás lelkesítő példája

– Ma, amikor oly sok folyamatos vita van nemcsak a közelmúlt, de a 80-100 évvel ezelőtti magyar történelmi események megítéléséről is, örömteli megtapasztalni, hogy 1848. március 15-e eseményei még ma is minden magyar számára a szabadságért, az országért és honfitársainkért való tenni akarás, összefogás lelkesítő példája – mondta ünnepi beszédében dr. Gerber Gábor, a Fogorvostudományi Kar dékánja.

A dékán felidézte a március 15-ig vezető út állomásait, valamint beszélt **Kossuth Lajos** és **Széchenyi István** elképzelései közötti különbségekről is. Úgy fogalmazott: talán nem jár messze az igazságtól, ha azt állítja, hogy a 168 évvel ezelőtti március 15-e azért kerülhetett kiemelkedő nemzeti ünnepeink sorába, mert országunk akkori vezetői, politikusai, polgárai tisztelettel és elismeréssel fogadták egymás sikereit és nem hagyták, hogy nézetkülönbségeik megakadályozzák a hazáért való közös, egységes kiállást, mely nélkül a forradalmat csírájában fojtotta volna el a császári önkény. Bár a szabadságharcot a császári túlerő végül verbe fojtotta, őseink nemes harca meghozta gyümölcsét mert a kiegyezés után elkezdődött Magyarország békés polgári fejlődése – hangsúlyozta a dékán. Dr. Gerber Gábor hozzátette azt is, hogy a márciusi ifjak által megfogalmazott 12 pont nyitó sorai örökérvényűvé váltak: *Mit kíván a magyar nemzet. Legyen béke, szabadság és egyetértés.*

Az ünnepi beszéd után dr. **Bánhidny Ferenc** általános rektor-helyettes átadta a Pro Universitate Díjakat. E díjat azok kaphatják meg, akik több éves kimagasló tevékenységükkel hozzájár-



Fotó: Kovács Attila – Semmelweis Egyetem

KIVÁLÓ DOLGOZÓ ELISMERÉSEK

A REKTORI IRÁNYÍTÁS ALÁ TARTOZÓ SZERVEZETI EGYSÉGEKNÉL

az Általános Orvostudományi Karon

Dr. Komorowicz Erzsébet –

Orvosi Biokémiai Intézet

Kamenár Zsuzsanna – I. Sz.

Gyermekgyógyászati Klinika

Nagy Zsuzsanna – II. Sz.

Szülészeti és Nőgyógyászati
Klinika

Beréti Kornélia – Anatómiai,

Szövet- és Fejlődéstan Intézet

Gelóczy Miklósné – ÁOK Dékáni

Hivatal

Kovácsné Gaál Zsuzsanna –

ÁOK Dékáni Hivatal

Kövi Zsolt – I. Sz. Sebészeti

Klinika

Dr. Dósa Edit – Érsébzeti

Tanszék

Kercseli Ilona – Pszichiátriai és

Pszichoterápiás Klinika

Némethné Kézsmárki

Marianna – Neurológiai

Klinika

Gyurcsó-Deák Linda –

I. Sz. Patológiai és Kísérleti

Rákkutató Intézet

Sztodola András – I. Sz.

Patológiai és Kísérleti

Rákkutató Intézet

Dr. Zsáry András – III. Sz.

Belgyógyászati Klinika

Fekete Éva – III. Sz.

Belgyógyászati Klinika

Kiss Istvánné – II. Sz.

Gyermekgyógyászati Klinika

Szabó Kerekes Edit – II. Sz.

Gyermekgyógyászati Klinika

Hofrics Istvánné – II. Sz.

Gyermekgyógyászati Klinika

Dr. Sax Balázs – Városmajori

Szív- és Érgyógyászati Klinika

Dzodzoglu Dimitrisztné

– Városmajori Szív- és

Érgyógyászati Klinika

Sáry Mónika – Genomikai

Medicina és Ritka Betegségek

Intézete

Gittingerné Balogh Lenke –

II. Sz. Patológiai Intézet

Dr. Müller Veronika –

Pulmonológiai Klinika

Dr. Bohács Anikó –

Pulmonológiai Klinika

Dr. Kováts Zsuzsanna –

Pulmonológiai Klinika

Dr. Süttő Zoltán –

Pulmonológiai Klinika

Baló Zoltánné – II. Sz.

Belgyógyászati Klinika

az Egészségtudományi Karon

Sütő Ágnes – Dietetikai és

Táplálkozástudományi

Tanszék

a Központi Szervezeti Egységeknél

Marosfalvi Anita – Doktori

Titkárság

rultak az egyetem célkitűzéseinek magas szintű megvalósításához. A Pro Universitate Díj ezüst fokozatában részesült dr. **Forrai Judit**, a Népegészségügyi Intézet egyetemi docense, valamint dr. **Horváth Zoltánné**, az Alkalmazott Egészségtudományi Intézet főiskolai docense. Nyugállományba vonulása alkalmából Pro Universitate Díjat vehetett át dr. **Gyires Klára**, a Farmakológiai és Farmakoterápiás Intézet egyetemi tanára.

Ezután a dolgozói, hallgatói elismerő okleveleket és díjak átadása következett. A Semmelweis Egyetem Kiváló Dolgozója elismerést, valamint a Rektori Dicséreteket a rektorhelyettes nyújtotta át. Dr. **Szász Károly** kancellár kiváló dolgozókat díjazott, majd kancellári dicséreteket adott át. A dékáni dicséreteket dr. **Hunyady Lászlótól**, az Általános Orvostudományi Kar dékánjától, dr. **Pethesné Dávid Beátától**, az Egészségügyi Közszolgálati Kar dékánhelyettesétől, illetve dr. **Nagy Zoltán Zsolttól**, az Egészségtudományi Kar dékánjától vehették át a díjazottak.

Az egyetem példaképeként kívánja állítani azokat a hallgatókat, akik amellet, hogy kiválóan teljesítik tanulmányi kötelezettségeiket, kimagasló eredményeket érnek el a hazai és nemzetközi sport-

KIVÁLÓ DOLGOZÓ ELISMERÉSEK

A KANCELLÁRI IRÁNYÍTÁS ALÁ TARTOZÓ SZERVEZETI EGYSÉGEKNÉL

Legéndi Nikolett – Belső Klinikai Tömbigazgatóság

Nikolics Erzsébet – Központi Könyvtár

Dr. Molnár László – Központi Levéltár

Dr. Thürmer Andrea – Emberierőforrás-gazdálkodási Főigazgatóság

Ondrik Sándorné – Központi Levéltár

Kertész Attiláné – Pénzügyi Igazgatóság

Maurer Ildikó – Pénzügyi Igazgatóság

Gémesi Réka – Beruházási és Létesítmény-fenntartási Igazgatóság

Józsa Gábor – Beruházási és Létesítmény-fenntartási Igazgatóság

Szani Józsefné – Beruházási és Létesítmény-fenntartási Igazgatóság

Solti Imre – Biztonságtechnikai Igazgatóság

Riesz Istvánné – Ellenőrzési Igazgatóság



REKTORI DICSÉRETEK

| | |
|--|--|
| az Általános Orvostudományi Karon | Topán Ágnes – Transzplantációs és Sebészeti Klinika |
| Zehér Zsuzsanna – I. Sz. Gyermekgyógyászati Klinika | Piroska Nikolett – I. Sz. Sebészeti Klinika |
| Hidasi Nikolett – I. Sz. Gyermekgyógyászati Klinika | Kucsera Györgyi – I. Sz. Sebészeti Klinika |
| Várvédy Mária – II. Sz. Szülészeti és Nőgyógyászati Klinika | Golarits Katalin – Pszichiátriai és Pszichoterápiás Klinika |
| Dr. Heinzlmann Andrea – Anatómiai, Szövet- és Fejlődéstan Intézet | Czira Csilla – Városmajori Szív- és Érgyógyászati Klinika |
| Barkáné Murányi Judit – II. Sz. Sebészeti Klinika | Dr. Madaras Lilla – II. Sz. Patológiai Intézet |
| Mihóczy Magdolna – ÁOK Dékáni Hivatal | Dr. Sirokmány Gábor – Élettani Intézet |
| Bús Mónika – Igazságügyi és Biztosítás-orvostani Intézet | Dr. Balla András – Élettani Intézet |
| Nemes Judit – Igazságügyi és Biztosítás-orvostani Intézet | Kali Istvánné – Pulmonológiai Klinika |
| Dr. Telkes Gábor – Transzplantációs és Sebészeti Klinika | Dr. Tóth Andrea – Onkológiai Központ |
| Pintérmé Lassu Adrienn – Transzplantációs és Sebészeti Klinika | a Központi Szervezeti Egységeknél |
| Rengeiné Kiss Tímea – Transzplantációs és Sebészeti Klinika | Kovácsné Víg Gabriella – Szak- és Továbbképzési Igazgatóság |
| | Dr. Antalicsné Bulejsza Hajnalka – Szak- és Továbbképzési Igazgatóság |

KANCELLÁRI DICSÉRETEK

| | |
|--|---|
| Hegyiné Derzsi Ilona – Kontrolling Igazgatóság | Tamás Judit – Pénzügyi Igazgatóság |
| Tóth Sándor – Városmajori Szív- és Érgyógyászati Klinika | Molnárné Hevesi Judit – Pénzügyi Igazgatóság |
| Márczi János – Emberierőforrás-gazdálkodási Főigazgatóság | Pásztorné Filling Éva – Pénzügyi Igazgatóság |
| Széplaki Enikő – Orvosszakmai, Finanszírozási és Minőségbiztosítási Főigazgatóság | Ilyés Tünde – Pénzügyi Igazgatóság |
| Palotás Erzsébet – Pénzügyi Igazgatóság | Kosztáné Kovács Marianna – Gazdasági Főigazgatóság |
| | Andó Józsefné – Informatikai Igazgatóság |

DÉKÁNI DICSÉRETEK

| | |
|--|--|
| az Általános Orvostudományi Karon | Gerlits Sándorné – Szemészeti Klinika |
| Szabadiné Székelyi Andrea – I. Sz. Gyermekgyógyászati Klinika | Török László – Szemészeti Klinika |
| Bozsányi Endréné – I. Sz. Gyermekgyógyászati Klinika | Valaska Andrea – Szemészeti Klinika |
| Nagy Erika – I. Sz. Gyermekgyógyászati Klinika | Tobak Istvánné – III. Sz. Belgyógyászati Klinika |
| Pongó Katalin – II. Sz. Szülészeti és Nőgyógyászati Klinika | Bíró Henriett – Városmajori Szív- és Érgyógyászati Klinika |
| Vörösné Heszl Mária – II. Sz. Szülészeti és Nőgyógyászati Klinika | Utasi Katalin – Városmajori Szív- és Érgyógyászati Klinika |
| Horváth László – II. Sz. Szülészeti és Nőgyógyászati Klinika | Szakál Katalin – Radiológiai és Onkoterápiás Klinika |
| Szabóné Fodor Györgyi – II. Sz. Szülészeti és Nőgyógyászati Klinika | Mocsári Béláné – Radiológiai és Onkoterápiás Klinika |
| Dr. Bihari László – Transzplantációs és Sebészeti Klinika | Kárpáti Éva – Radiológiai és Onkoterápiás Klinika |
| Montvai Józsefné – I. Sz. Sebészeti Klinika | Barbai Tamás – II. Sz. Patológiai Intézet |
| Kosik Krisztina – I. Sz. Sebészeti Klinika | Oláh Ilona – Élettani Intézet |
| Bácsalmásy Erika – I. Sz. Sebészeti Klinika | az Egészségügyi Közzolgálati Karon |
| Dr. Filkorn Tamás – Szemészeti Klinika | Bucholczné Szombathy Mária – Mentálhigiéné Intézet |
| | az Egészségtudományi Karon |
| | Csajbók Róbertné – Dietetikai és Táplálkozástudományi Tanszék |
| | Tampu Ferenc – Könyvtár |
| | Szikszai Anita Katalin – Társadalomtudományi Tanszék |

versenyeken, illetve a szabadidő-sport szervezésében, ezért alapította a Jó tanuló – jó sportoló elismerő díjat. A nő hallgatók versenyében első helyezést ért el **Tompa Orsolya**, az ETK IV. évfolyamos hallgatója, második lett **Szarvas Veronika**, az ETK IV. évfolyamos hallgatója. A férfi hallgatók versenyében első helyezést ért el **Beták Bence**, a FOK V. évfolyamos hallgatója.

Az ünnepségen kiosztották a Mihálkovich Alapítvány elismeréseit. I. díjat vehetett át **Bárány László** (ÁOK VI. évfolyam) *A glandula parotidea secretomotoros beidegzésének makroszkópos anatómiája, különös tekintettel a nervus petrosus minorra* című munkájáért. A II. díjat **Keszég Miklós** (ÁOK III. évfolyam) kapta *A nagy nyálmirigyek* című pályázatáért. Az elismeréseket dr. **Fehér Erzsébet** kuratóriumi titkár adta át.

A Baráti Kör idén is meghirdette ifjúsági tagjai részére a Dr. Balázs Dezső és Walter Julianna pályázatát. 120 ezer forintos díjat nyert dr. **Szabó Bálint Gergely** (Szent László Kórház, I. Sz. Infektológiai Osztály). A Baráti Kör vezetősége ebben az évben is odaítélte két további rendkívüli ifjúsági díjat. A Semmelweis Egyetem kollégiumainak igazgatója, dr. **Godó Ferenc** kezdeményezésére 120 ezer forinttal jutalmazta az idei Korányi Frigyes Tudományos Fórum kiváló teljesítményt nyújtó hallgatóit. A Testnevelési és Sportközpont igazgatója, **Várszegi Kornélia** pályázatára pedig a Baráti Kör 250 ezer forintot biztosít az egyetemi hallgatók testnevelésének és szabadidő sportjának fejlesztésére. Az elismeréseket dr. **Monos Emil** elnök és dr. **Némegy Edit** vezetőségi tag adták át.

Dr. Bánhidó Ferenc az ünnepség végén megköszönte a díjazott hallgatók és egyetemi dolgozók munkáját, majd azt kérte tőlük, folytassák ugyanilyen lelkesedéssel a tevékenységüket és adják tovább ezt a hozzáállást. Ehhez egészséget, kitartást és hitet kívánt mindenkinek.

Tóth-Szabó Szilvia

Kommunikációs és Rendezvényszervezési Igazgatóság

Állami és szakmai díjak a Semmelweis Egyetem munkatársainak

Balog Zoltán, az emberi erőforrások minisztere nemzeti ünnep alkalmából állami elismeréseket és szakmai díjakat adott át a Pesti Vigadóban.

A köztársasági elnök megbízásából az emberi erőforrások minisztere, a haza érdekeinek előmozdításában és az egyetemes emberi értékek gyarapításában végzett tevékenysége elismeréseként Magyar Érdemrend Tisztikereszt polgári tagozat kitüntetését adott

át dr. **Hüttl Kálmán**nak, a Városmajori Szív- és Érgyógyászati Klinika, Képző Diagnosztikai Részleg vezetőjének, valamint dr. **Reusz György**nek, az I. Sz. Gyermekgyógyászati Klinika részlegvezető egyetemi tanárának.

Az ünnepségen dr. **Sólyom János**, a II. Sz. Gyermekgyógyászati Klinika nyugalmazott egyetemi tanára, és dr. **Tóth Zsuzsanna**, a Fogorvostudományi Kar Konzerváló Fogászati Klinika igazgatója az egészségügyi ellátás fejlesztése érdekében végzett szakmai munkája, kimagasló teljesítménye elismeréseként Batthyány-Strattmann László-díjban részesült.

Átadták a Nők a Tudományban Kiválósági Díjakat

Harmadik alkalommal adták át a Nők a Tudományban Kiválósági Díjat szakterületükön kiemelkedő teljesítményt nyújtó kutatónőknek.

Biotechnológia kategória nyertese idén dr. **Kapuy Orsolya**, az Orvosi Vegytani, Molekuláris Biológiai és Patobiokémiai Intézet egyetemi adjunktusa. Kutatásai fókuszpontjában a sejtszintű élet-halál döntési folyamatot irányító hálózat dinamikai viselkedésének a megértése áll. Ezek a folyamatok szoros kapcsolatban állnak a sejtek öregedésével és az ahhoz köthető betegségekkel (úgy mint a daganatos elváltozások, vagy az Alzheimer-kór és a Parkinson-kór), így ezek a kutatások a későbbiekben fontos gyógyászati lehetőséget hordozhatnak magukban. A molekuláris kísérletes biológiai módszereket a számítógépes matematikai modellekkel ötvözve, ezek együttes alkalmazásával kutatják az élő rendszerek működését.

Anyagtechnológia kategóriában dr. **Jedlovsky-Hajdú Angéla**t díjazták. A Biofizikai és Sugárbiológiai Intézet Nanokémiai Kutatócsoportjának tudományos munkatársa kutatói pályája elején mágneses nanorészecskéket állított elő vizes közegben különböző felületmódosításokkal, amely megóvják a részecskék összetá-



padását (aggregációját) az adott közegben a megfelelő orvosi biológiai alkalmazhatóság érdekében. Az elmúlt négy évben elektromos szálhúzással előállított biokompatibilis (szervezetrebarát) és biodegradálható (szervezetben lebomló) háromdimenziós mesterseges polimer térhálók kialakításával foglalkozik, melyek alkalmazhatók szövetregeneráció, vagy szövetpótlás céljára.

Kitüntetését kapott az Ortopédiai Klinika az Országos Vérellátó Szolgálattól

Az Országos Vérellátó Szolgálat (OVSZ) idén az Ortopédiai Klinikának adományozta az Egyensúly Vándordíjat. Az elismerést minden évben az a kórház kapja, mely a legtöbbet teszi az irányított véradásért, vagyis a legtöbb véradót szervezi a felhasznált vérkészítményekhez viszonyítva, tevőlegesen segítve ezáltal a vérellátást.

Az OVSZ közleményében köszönetet mondott minden kórházi dolgozónak, aki korrekt információt ad az irányított véradásról, és annak üzenetét úgy tudja átadni, hogy a beteghez közel állók jó érzéssel adjanak vért.

Dr. **Szendrői Miklós**, az Ortopédiai Klinika igazgatója a díjjal kapcsolatban elmondta: kulcskérdés a kommunikáció. A klinikán végzett műtétek nagyobb része elektív, vagyis előre tervezett beavatkozás, a műtétet megelőző vizsgálatokon pedig nagy hangsúlyt helyeznek arra, hogy a betegeket részletesen tájékoztassák az irányított vérellátás lehetőségéről. A vérellátó adatai szerint 2015-ben a klinika 869 esetben igényelt vért az OVSZ-től, és mintegy 802 esetben történt irányított véradás. Ez a véradás azon formája, amikor a véradó megjelöli, kinek a javára akarja felajánlani a tőle levett vért.



Külügyi és stratégiai rektori biztos lett dr. Gál János

Egyebek mellett kiemelt külföldi egyetemekkel való kapcsolattartásért, valamint a honvéd-, katasztrófa- és rendvédelmi medicina területét érintő hazai és nemzetközi együttműködésekért, képzésekért felel dr. Gál János, akit 2015. október 1-jével nevezett ki külügyi és stratégiai rektori biztossá dr. Szél Ágoston.

Az Aneszteziológiai és Intenzív Terápiás Klinika igazgatója azt hangsúlyozta, a külföldi egyetemekkel való együttműködésekkel adódó lehetőségek segíthetnek a munkatársak motiválásában, megtartásában. A honvéd-, katasztrófa- és rendvédelem medicina erősítése, a hallgatók és az orvosok ilyen irányú képzése pedig a megváltozott környezet – katasztrófa-helyzetek, terrorfenyegetettség gyakoribbá válása – miatt elengedhetetlen.

Dr. Gál János rektori biztossként elsősorban a korábbi, általános és klinikai rektorhelyettesi munkája során kiépített együttműködések folytatásáért, fejlesztéséért felelős. Fontos feladatának tartja az együttműködések további erősítését azokkal a kiemelt külföldi egyetemekkel, melyekhez – köszönhetően annak, hogy korábban az Egyesült Királyságban dolgozott – személyes kapcsolatok is fűzik. Az Oxford Egyetemen és az Imperial College Londonnal folyamatban van egy együttműködési megállapodás aláírása, de tárgyalások zajlanak a



Fotó: Kovács Attila – Semmelweis Egyetem

összehangolni a többi klinika ilyen irányú törekvéseit is.

Emellett a NATO Katona-Egészségügyi Kiválósági Központtal (NATO KEKK) való stratégiai kooperációban is dr. Gál János képviseli rektori biztossként az egyetemet. Ez az együttműködés egyfajta pilot-programként 2011-ben kezdődött, Európában ez volt az első példa egy civil, egészségügyi területen működő egyetem és a katonai szervezet közötti együttműködésre. A rektori biztos elmondta: a közelmúltban felkérést kapott a NATO-KEKK-től, hogy más egyetemek tekintetében is segítse a NATO és a civil képzőhelyek közötti együttműködések szélesítését. Meg kell találni a közös pontokat, kutatási területeket, melyek a civil és a katonai oldal számára is érdekesek – jegyezte meg.

Dr. Gál János koordinálja továbbra is a Honvédelmi Minisztériummal, Belügyminisztériummal, Terrorelhárítási Központtal közös projekteket, ez – mint megjegyezte – részben abból is adódik, hogy a korábban is általa

vezetett Honvéd-, Katasztrófa- és Rendvédelem Orvostan Tanszék az AITK-hoz került tanszéki csoportként.

A rektori biztos kiemelte, a környezeti változások – így a katasztrófa-helyzetek és a terrorveszély növekedése – miatt új kihívás előtt áll az egészségügy is, és nagyon kevés olyan jól képzett szakember van, aki tudja, miként kell dolgozni válsághelyzetben. Ennek nemcsak a kiépítendő kapcsolatokra, hanem az oktatásra és továbbképzésre is hatással kell lennie. A NATO-val való sikeres együttműködés nyomán a Honvédelmi Minisztérium és a Belügyminisztérium is felkérte az egyetemet, hogy vegyen részt a honvéd-, katasztrófa- és rendvédelem medicina oktatásának fejlesztésében, megújításában. Ennek keretében dr. Gál János meghívást kapott a minisztérium által koordinált katasztrófa- és rendvédelem medicina-stratégia kidolgozását végző csapatba.

A NATO-hoz hasonlóan a Terrorelhárítási Központtal is elsősorban a szimulációs oktatás terén működik együtt a Semmelweis Egyetem, mint azt a rektori biztos elmondta: jelenleg a második közös nemzetközi tanfolyamukra készülnek, március végén pedig a SIASZTOK (Semmelweis Egyetem Intenzív Terápiás, Aneszteziológiai és Sürgősségi Továbbképző Orvostudományi Kongresszus) keretében – mely 2016. március 31- április 2. között lesz – 100 orvos gyakorolhatja, hogy terror-, illetve katasztrófa-helyzetben miként kell biztosítani az egészségügyi ellátást.

Dr. Gál János a rektori vezetésből dr. **Hermann Péter** oktatási rektorhelyettesessel dolgozik szoros együttműködésben.

Dobozi Pálma

Kommunikációs és Rendezvényszervezési Igazgatóság



moszkvai Lomonoszov Egyetemen is. A rektori biztos szerint az ilyen megállapodásokkal az orvosok és a szakdolgozók elvándorlását is csökkenteni lehet. – Ha a kollégák ki tudnak menni külföldre gyakorlatra, tapasztalatszerzésre, az környezeti változást is jelent számukra, bővítik a tudásukat, anyagilag is jól járnak, de vissza is jönnek hozzánk – fejtette ki. Mint mondta, célja, hogy ne csak az AITK-hoz tartozó szakmák élhessenek ezzel a lehetőséggel, hanem szélesebb kört is érintsen. Rektori biztossként szeretné

The Health Services Management Training Centre becomes a WHO collaborating centre

Issues regarding development and human resources in health care, such as the migration of physicians and nurses will be dealt with Semmelweis University's Health Services Management Training Centre, thus supporting the regional programme of the World Health Organisation (WHO). The institutions has recently been appointed as a WHO collaborating centre, becoming the third centre with such a title in this area following an association in Amsterdam and another in Ankara.

Read more: <http://semmelweis.hu/english/news/2016/03/the-health-services-management-training-centre-becomes-a-who-collaborating-centre/>



Ministerial delegation's visit from Kosovo

A ministerial delegation from Kosovo, led by **Anila Statovci-Demaj**, Deputy Minister for Education, Science and Technology visited Semmelweis University. The purpose of their official stay in Hungary was to sign a bilateral agreement with the Ministry of Human Capacities in the field of higher education.

Read more: <http://semmelweis.hu/english/news/2016/02/ministerial-delegations-visit-from-kosovo/>



Students' Forum on block courses



A Students' forum on the experiences of the recently introduced block courses in Year 5 was held in the NET building. The event was organised by the Students' Union of the Faculty of Medicine and was attended by Dr. **László Hunyady**, Dean, Dr. **Tamás Masszi**, Vice-Dean for General Affairs, Dr. **Miklós Molnár**, Vice-Dean for Gradual Studies, **Gergő Báthori**, Vice-President of the Students' Union at the Faculty of Medicine and **András Szeles**, President of ISAS, representing foreign students.

Block courses in Year 5 were introduced at the beginning of the fall semester of the academic year 2015/2016. The idea behind the new system was to enable students to do their clinical practice in one- or two-week-long blocks, thus reducing the time of travel between the different departments and rendering education more comprehensible.

Read more: <http://semmelweis.hu/english/news/2016/02/students-forum-on-block-courses/>



Syrian delegation visits Semmelweis University

Based on the recommendation and organisation of the Ministry of Human Capacities, a delegation representing the University of Damascus visited Semmelweis University. The Syrian delegation, led by Dr. **Mohamad Hasan al-Kurdi**, President of the University of Damascus consisted of Vice-President Dr. **Amjad Zeno** and Dr. **Mohamad Kayyal**, Director of International Relations.

Read more: <http://semmelweis.hu/english/news/2016/02/syrian-delegation-visits-semmelweis-university/>



Felújított tantermet adtak át az Anatómiai, Szövet- és Fejlődéstani Intézetben

Huzella Tivadarról nevezték el az Anatómiai, Szövet- és Fejlődéstani Intézet felújított tantermét. Az ünnepségen dr. Szél Ágoston rektor, az intézet igazgatója és dr. Szász Károly kancellár mondott köszöntőt. A több mint 80 millió forintos beruházás a Felsőoktatási Struktúraváltási Alap pályázatán elnyert összegből valósult meg.



Fotó: Kovács Attila – Semmelweis Egyetem

zat gyors lebonyolításán és a felújítás megvalósításán dolgoztak. Kitért arra is, hogy a felújítás egybeesett az Anatómiai, Szövet- és Fejlődéstani Intézet és a Humánmorfológiai és Fejlődésszociológiai Intézet egyesítésével. Mint mondta, emiatt célszerűvé vált a két tanterem megkülönböztetése. A most átadott tantermet Huzella Tivadarról nevezték el, aki nemcsak az egykori II. Sz. Bonctani Intézet vezetője volt, de nagyformátumú, reneszánsz műveltségű tudós, aki az anatómia biológiai szemléletét tartotta fontosnak, így különösen méltó arra, hogy neve fémjelje ezt a tantermet.

Kitért arra is, hogy hamarosan az összevont intézet másik tanterme is névadó ünnepségen nyeri majd el méltó helyét az épületben. Mint mondta, azt szeretnék, hogy a két tanterem névadójában a két egykori intézet múltja és hagyománya is tükröződjön.

Dr. Szél Ágoston köszöntőjében személyes emlékeit is felidézve arról beszélt, hogy az 1974 óta eltelt évtizedekben, – amikor hallgatóként először lépett be a tanterembe – mostanáig nem sok változás történt. Kiemelte, a pályázati forrásból megvalósult felújításnak köszönhetően ma már egészen más kép tárul elének. A rektor megköszönte mindazok munkáját, akik a pályá-

szöntőjében azt mondta, nagy öröm minden olyan nap, amely során az egyetem gazdagodik valamivel. Mint mondta, tágabb értelemben ez minden napra igaz, hiszen annak a szellemi kincsnek, annak a tudásnak az átadása, ami az egyetemen történik, egy rendkívül fontos értékteremtő munka. Ugyanakkor a gyarapodás szűkebb értelmében most az egyetem egy szép, új tanteremmel gazdagodott – mondta el. Hangsúlyozta, hogy az intézetben régóta szükség volt ennek a tanteremnek a felújítására. Kiemelte, 2015-ben a Felsőoktatási Struktúraváltási Alapból 567 millió forint támogatást nyert el az egyetem, ezt az összeget hét projekt megvalósítására használták és használják. Ezek között van ez a felújítás is. Mint mondta, a nyári szünet alatti munkálatok során a külső nyílászárók felújítására, árnyékoló szerkezetek beépítésére, elektromos munkálatok, falfestésre, a padlóburkolat cseréjére, a kézmosó csaptelepek cseréjére, asztalos acélszerkezetek felújítására, és légtechnikai berendezések előkészítő szerkezeti munkálataira került sor. A munka második szakaszában pedig a légtechnikai berendezéseket telepítették. A felújítás összesen 83,9 millió forintba került. A kancellár is megköszönte a projekt szervezésében és megvalósításában részt vevők munkáját. Zárásként azt kívánta, a felújított tanteremben továbbra is minden nap hozzájárulhassanak a közös értékek gyarapításához.



Pogrányi Péter

Kommunikációs és Rendezvényszervezési Igazgatóság

Tantermet neveztek el és díjat alapítottak dr. Schultheisz Emil emlékére

A Népegészségtani Intézetben tantermet neveztek el dr. Schultheisz Emilről, a 2014-ben elhunyt professzor emléke előtt tisztelegve. A tanterem a Nagyvárad téri Elméleti Tömb első emeletén található. Az ünnepségen pályatársai, kollégái, tanítványai emlékeztek munkásságára és bejelentették a róla elnevezett díj megalapítását is, ami a jövő nemzedék orvostörténéseit támogatja majd.

A NET 21. emeletén, a Népegészségtani Intézet konferenciatermében rendezett ünnepségen dr. **Bagdy György** tudományos rektorhelyettes jelentette be, hogy az intézet első emeleti két tantermét (Labor 1 és 2) dr. Schultheisz Emilről nevezik el, továbbá a Népegészségtani Intézetben működő LÉTRA Alapítvány díjat alapít emlékére. A Dr. Schultheisz Emil-díjra 30 évnél fiatalabb kutatók pályázhatnak majd magyar, angol és német nyelvű szabadon választott témájú orvostörténeti cikkekkel. A díj odaítéléséről az alapítvány által létrehozott bíráló bizottság dönt majd.

Dr. Bagdy György köszöntőjében néhány mondattal felidézte dr. Schultheisz Emil alakját. Mint mondta, fegyelmezett, a napi-rendet pontosan betartó ember volt, aki minisztersége ideje alatt is minden nap hét órákor ott volt a viziteken. Pragmatikusan intézte el az ügyeket, munkatársai közül jó szemmel választotta ki azokat a tehetséges fiatalokat, akik később elismert egészségügyi szakemberekké váltak.

Dr. **Cseh Károly**, a Népegészségtani Intézet igazgatója elmondta, dr. Schultheisz Emil alapította az intézet egyik jogelődjének számító Orvostörténelmi Intézetet, és ő kezdte el az orvostörténelem oktatását a Semmelweis Egyetemen. Sok munkatársa, tanítványa dolgozott, dolgozik az intézetben. Nyugdíjba vonulása után professor emeritusként továbbra is tagja volt az intézetnek, 92 éves koráig rendszeresen bejárta és részt vett az intézet munkájában. – Ennek állítunk emléket az oktatóhelyiségek elnevezésével, hogy a jövő orvosgenerációja is sajátjának érezze dr. Schultheisz Emil örökségét – fogalmazott dr. Cseh Károly.

A tanterem elnevezésének kezdeményezője dr. **Forrai Judit**, a Népegészségtani Intézet docense. Mint fogalmazott, dr. Schultheisz Emil orvostörténelem iránti kötődése egész életét átszötte, meghatározta. Orvosként az ember- és betegközpontú gondolkodás, egyfajta klasszikus értelemben vett örök orvosi attitűd volt rá jellemző. A betegekkel és hozzátartozóikkal szinte utánnozhatatlanul figyelmes volt, a fiziológiai eltéréseket és a lelki rezdüléseket egyaránt pontosan megfigyelte és számon tartotta – emlékezett dr. Forrai Judit.

Dr. Schultheisz Emil belgyógyász, orvostörténész, egészségpolitikus, egyetemi tanár 2014-ben hunyt el, 1974 és 1984 között egész-

Fotó: Kovács Attila – Semmelweis Egyetem



ségügyi miniszter, 1968 és 1974 között a Semmelweis Orvostörténeti Múzeum főigazgatója volt. Orvostörténeti kutatásainak középpontjában a késő középkor és a humanizmus korának orvoslása, a felvilágosodás korának magyar, német és latin nyelvű orvosi irodalma, valamint a nagyszombati egyetem tankönyvirodalmja állt.

A professzor munkásságát egykori munkatársai, tanítványai méltatták: dr. **Birtalan Győző**, dr. **Cseh Károly**, dr. **Forgács Iván**, dr. Forrai Judit, dr. **Gazda István**, dr. **Jávor András**, dr. **Kapronczay Károly**, dr. **Magyar László András**, dr. **Simon Tamás**, dr. **Sótonyi Péter**, dr. **Tardy János**, dr. **Tompa Anna**, dr. **Varga Benedek**.

A rendezvényt a Népegészségtani Intézet, az MTA Művelődéstörténeti Osztályközi Állandó Bizottsága, az Élettudomány-történeti Munkabizottsága, Orvostörténeti Munkabizottsága, a Magyar Természettudományi Társulat, a

Magyar Orvostörténeti Társaság, a Fogásztörténeti Munkacsoport, a Semmelweis Orvostörténeti Múzeum, Könyvtár és Levéltár közösen szervezte.

Pogrányi Péter

Kommunikációs és Rendezvényszervezési Igazgatóság

Digitális röntgenkészüléket adtak át az I. Sz. Gyermekgyógyászati Klinikán

Több mint 130 millió forintos beruházással új digitális röntgenkészüléket adtak át az I. Sz. Gyermekgyógyászati Klinikán. Az Új Széchenyi Terv Környezet és Energia Operatív Program (KEOP) pályázatból megvalósult projekt keretében átalakították és felújították a röntgenszobát is – mondta el az ünnepélyes átadáson dr. **Szabó Attila**, a klinika igazgatója, hozzátéve: az új készülék hozzájárul ahhoz, hogy továbbra is magas színvonalú ellátást nyújtson a klinika.



Fotó: Kovács Attila – Semmelweis Egyetem

lehetett megvalósítani, továbbra is rendelkezésre áll, a tervek szerint sterilizáló gép vásárlására fordítják majd.

Dr. **Szél Ágoston** rektor köszöntőjében arról beszélt, fiatalkorában amatőr fotósként maga hívta elő a képeit, és nosztalgiával tekint vissza a hagyományos előhívás technikájára, amit a digitalizáció szinte teljesen felváltott. – A röntgenképek készítésénél azonban a digitális technológia hatalmas előny, és bizonyára senki nem kívánja vissza azokat az időket, amikor a röntgenképeket elő kellett hívni – fogalmazott. Gratulált dr. **Szabó Attilának** ahhoz, hogy igazgatóként az elmúlt időszakban nagy lendülettel és eredményesen dolgozott a klinika fejlesztésén.

A klinika igazgatója néhány számmal érzékeltette az átadás jelentőségét: mint elmondta, a 177 éves I. Sz. Gyermekgyógyászati Klinika a negyedik ilyen intézmény volt a világon, jelenleg évente 60 ezer járó- és 8 ezer fekvőbetegét kezelnek itt. Elmondta azt is, hogy a legfrissebb adatok alapján 4,1 ezrelék a csecsemőhalandóság aránya Magyarországon, amivel

Európa középmezőnyének az első részében vagyunk. Kiemelte, hogy ehhez az eredményhez a Semmelweis Egyetem gyermekgyógyászati klinikáinak munkája is hozzájárul. Fontosnak tartja, hogy a gyermkradiológia, a gyermekellátáshoz tartozó laboratórium és más kiegészítő szolgáltatások egy egységben, együtt tudnak működni a klinikán, ezzel hozzá tudnak járulni ahhoz, hogy a lehető leggyorsabb és legpontosabb diagnózisokat kapják az orvosok.

Dr. **Szász Károly** kancellár beszédében elmondta, 2013-ban merült fel a gondolat, hogy lecserélik az I. Sz. Gyermekgyógyászati Klinika röntgenkészülékét. A 2015-ös KEOP pályázatnak köszönhetően több mint 130 millió forint értékű beruházás jött létre a klinikán, ennek keretében üzembe állították az Agfa DX-D 800 digitális röntgenkészüléket. A kancellár megköszönte mindenkinek a segítséget, akik a pályázat lebonyolításában részt vettek. Kiemelte, hogy a gép energiahatékony, felvételi üzemmódban 19 százalék, átvilágító üzemmódban 34 százalék a megtakarítás. Hozzátette, a korábban a klinika rendelkezésére bocsájtott 25 millió forintos keret, amiből a régi röntgengép cseréjét nem

Pogrányi Péter

Kommunikációs és Rendezvényszervezési Igazgatóság

Öt számítógépet kapott az I. Sz. Gyermekgyógyászati Klinika Pulmonológiai Osztálya

Öt számítógépet kapott az I. Sz. Gyermekgyógyászati Klinika Pulmonológiai Osztálya a K&H Gyógyvarázs program keretében. Az osztályon az elnyert számítógépekkel régebbi készülékeket cseréltek le, így gyorsabbá válnak az orvosi vizsgálatok, a légzésfunkciós vizsgálatok és az EKG vizsgálatok és gyorsabb lesz a fekvőbeteg-ellátás valamint az ambuláns betegellátás is.

A gépeket folyamatosan ki tudják használni, ezáltal a munkafolyamatok felgyorsulása mellett a betegek várakozási ideje is rövidül, illetve megvalósul a gyors dokumentáció is. A mindennapi használaton kívül a bronchológiai videók tárolása is felgyorsul,

illetve a tudományos munkák tárolására és ezek szakirodalmi háttereinek kutatására is rendelkezésre áll mostantól egy számítógép. Emellett az oktatás számítógépes támogatása is megvalósult (például röntgenfelvételek, endoszkópos képek bemutatása).

Modern véralvadás-diagnosztikai műszert kapott a Városmajori Szív- és Érgyógyászati Klinika

Mintegy 10 millió forint értékű véralvadás-diagnosztikai műszert adományozott a Városmajori Szív- és Érgyógyászati Klinikának a Test-Vér Egészségpénztár. A ROTEM Delta 4000 készülék a laborvizsgálatnál gyorsabban ad lehetőséget terápiás döntések meghozatalára műtét közben, súlyosan vérző betegek esetében, ezáltal javulnak a betegek túlélési esélyeit és rövidül a kórházi tartózkodás ideje is.

Dr. **Merkely Béla** klinikai rektorhelyettes, a Városmajori Szív- és Érgyógyászati Klinika igazgatója úgy fogalmazott, a klinika az akut ellátáson kívül a legmagasabb progresszivitású ellátások központja. Ezek közé tartozik a műszívkezelés, a szívtranszplantáció, az akut érkatasztrófa, akut infarktus, az életet veszélyeztető ritmuszavarok kezelése. Kiemelte, minden szempontból a legjobb helyre került a tromboelasztográfós készülék, hiszen az itt kezelt betegeknél a véralvadás megfelelő menedzselése, a trombotikus és a vérzéses szövődmények megelőzése nagy kihívás a minimál-invazív és a komplex szív- és érrendszeri műtétek esetén egyaránt.

Ruttkay M. Géza, a Test-Vér Egészségpénztár igazgatótanácsának elnöke köszöntőjében emlékeztetett arra: a szervezet azért jött létre, hogy a vér nélküli vagy vértakarékos gyógyítást lehetővé tegye azon betegek számára, akik az egészségpénztárhoz csatlakoznak. Hozzátette, a készüléket nemcsak az egészségpénztár tagjai végzett műtéteken veszik majd igénybe, hanem minden olyan esetben, amikor szükség van rá.

Burányi Zoltán, a készüléket forgalmazó cég munkatársa úgy fogalmazott, a műszer átadásával egy új fejezet kezdődik a súlyosan vérző betegek terápiájában. Kiemelte, a készülék a vérminta behelyezésétől számítva 5-10 percen belül lehetőséget ad terápiás döntések meghozatalára, míg a laborvizsgálat eredménye

Fotó: Tüba Zoltán



30-40 perc alatt készül el. Hozzátette, hogy a készülék a legmagasabb színvonalat képviseli, ezért az oktatásba és a kutatásba is jól beilleszthető a használata.

Pogrányi Péter

Kommunikációs és Rendezvényszervezési Igazgatóság

5 millió forint értékben szereztek be oktatást segítő eszközöket az Urológiai Klinikán

A gyakorlati oktatást segítő eszközöket adtak át az Urológiai Klinikán. A medikusok oktatását segítő pályázat keretében, dékánj keretből 5 millió forint értékben szereztek be egy ultrahangkészüléket, két katéterezhető modellt, a laparoszkoos tornyokat pedig összekötötték a földszinti előadóteremmel.

Dr. **Nyirády Péter**, a klinika igazgatója az átadón megköszönte dr. **Hunyady Lászlónak**, az Általános Orvostudományi Kar dékánjának az eszközök beszerzéséhez nyújtott segítségét. Úgy fogalmazott, céljuk az, hogy a klinikai oktatás még több gyakorlati képességet tudjon adni a hallgatóknak. Mint mondta, attól függetlenül, ki milyen orvos lesz, a medikusoknak meg kell tanulniuk katétert felhelyezni és az ultrahangot használni, amivel családorvosként is komoly betegségeket diagnosztizálhatnak. Kiemelte, hogy az ultrahanggal sokkal gyorsabban megállapítható a helyes diagnózis és ezáltal gyorsabb a megfelelő terápia nyújtása is. Fontos, hogy ez ne csak csúcsintézményekben, hanem a beteggel minél gyakrabban találkozó orvosok számára legyen elérhető – tette hozzá. Dr. Hunyady László dékán elmondta, a Semmelweis Egyetem képzése nemzetközi szinten is kiemelkedő: a képzés nagyon

sokat nyújt a hallgatóknak, az itt végzett orvosok mindenhol megállják a helyüket. A cél az, hogy a klinikai képzés keretében még több gyakorlati képességgel felvértezve engedjék útjukra az egyetemen végzett orvosokat. Az Urológiai Klinikán átadott eszközök beszerzése is ezt a célt szolgálja. Hozzátette: a hallgatók magas létszáma miatt bizonyos beavatkozások esetében nem reális, hogy minden egyes hallgató betegen végezze el például a katéter behelyezést, ezen segítenek az oktatási célú eszközök. A dékán azt is hangsúlyozta, hogy később szeretnének valamennyi klinika számára olyan pályázatokat meghirdetni, amik kifejezetten ilyen típusú skill eszközök beszerzését teszik lehetővé, hogy ezzel a gyakorlati oktatás színvonalát emeljék.

Pogrányi Péter

Kommunikációs és Rendezvényszervezési Igazgatóság

Célzott diagnosztika és célzott terápia – onkológiai szakkönyv bemutató a Szalonban

A *Célzott diagnosztika és célzott terápia az onkológiában* című könyv negyedik kiadását mutatták be a Semmelweis Szalonban. A könyv, melynek szerzői dr. **Kopper László**, dr. **Timár József**, dr. **Becságh Péter** és dr. **Nagy Zsuzsanna**, a gyorsan fejlődő elméleti háttér és a gyakorlati klinikai ismeretek szintézise, ezért alapvető fontosságú a rákgyógyászattal foglalkozó szakemberek számára – hangzott el a bemutatón.



Fotó: Kovács Ártilla – Semmelweis Egyetem

A könyvet dr. **Szél Ágoston** rektor, dr. **Merkely Béla** klinikai rektorhelyettes, a Klinikai Központ vezetője és dr. **Dank Magdolna**, az Onkológiai Központ megbízott igazgatója méltatta.

Dr. Szél Ágoston köszöntőjét egy **Szabó Magda** idézettel kezdte, amely az olvasás élményét írja körül: *Naponta megújuló boldogság, hogy valaki beszél hozzám a könyv lapjairól, és ezt az élményt megismételhetem, sőt ez az élmény a korom és életkörülményeim változásával mindig más és mást közöl.* Úgy fogalmazott, nagy élmény számára olyan könyvbemutatót részt venni, ahol a Semmelweis Egyetem oktatói, kutatói részvételével létrejött könyveket mutathatnak be a közönségnek.

Dr. Merkely Béla köszöntőjében arról beszélt, az onkológiai kezelésben megvalósult fejlődés alapja a multidiszciplinaritás, és a könyv legújabb kiadása is ezt képviseli. Mint elmondta, fontosnak tartja, hogy az egyetemi onkológiai ellátás a legmagasabb szintre emelkedjen. Kiemelte, hogy a klinikai vezetés egyik legfontosabb feladata a strukturált betegonkológiai ellátás megszervezése, aminek első lépése az Onkológiai Központ létrehozása volt 2016 januárjától.

Az a multidiszciplinaritás, ami az onko-teamek munkájában manifesztálódott az elmúlt 10-15 évben, gyökeresen átalakította a rák-betegek diagnosztikai és terápiás stratégiáját – emelte ki, hozzátéve, hogy az onkológiai kezelésben megvalósult fejlődés csak úgy jöhetett létre, hogy kialakult egy folyamatos és dinamikus párbeszéd a diagnosztika képviselői között. Mint elmondta, a *Célzott diagnosztika és célzott terápia az onkológiában* című könyv szerzői azok, akik tevékenyen vettek és vesznek részt a klinikusok újfajta szemléletének kialakításában. A molekuláris patológia és a hozzá szervesen illeszkedő farmakológia fejlődése valószínűleg ismeretanyag-dömpinggel árasztja el az orvosokat, ami miatt nehéz követni a napi újdonságokat: ezért nagy segítség a gyakorló klinikusoknak és minden érdeklődő számára ez a könyv, amelynek első kiadása 2009-ben jelent meg, és most a negye-

dik kiadást vehetjük kézbe – fogalmazott. A kötet szintetizálja a nagy hírű patológusok tudását a klinikusok gyakorlati ismereteivel – tette hozzá.

Dr. Dank Magdolna úgy fogalmazott, a célzott diagnosztika és célzott terápia alapvetően járult hozzá ahhoz, hogy ma már krónikus betegségként tekinthetünk a daganatos megbetegedésekre, azaz jók a hosszú távú túlélési esélyek. A ma már természetes interdiszciplináris működés egy paradigmaváltás eredménye: a patológusok és a molekuláris patológusok megtanították a klinikusokat egy más nyelvre, hogy jobban értsék, mi történik a daganatban – fogalmazott. Szólt az immunonkológiai kezeléssel is, amely – mint mondta – bizonyos daganattípusok esetében új távlatot nyit a rákkezelésben. Hangsúlyozta, a könyv korábbi kiadásainak az értékét az is mutatja, hogy online fórumokon sokan hivatkoznak rájuk.

Az est második részében dr. Szél Ágoston mutatta be **Joe Kemes**, azaz dr. Kopper László új biokrimijét, a *Joe és Axel* című könyvet, amelynek középpontjában egy humanoid robot áll, aki minden tekintetben embernek látszik. Kiemelte, a futurisztikus hangulatú, de mégis a földön játszódó krimiben sok az önéletrajzi motívum is, ami különösen izgalmassá teszi a regényt.

A két könyv a Semmelweis Kiadó gondozásában jelent meg. Az esten **Blazsek József** jazz-zenekara játszott.

Pogrányi Péter

Kommunikációs és Rendezvényszervezési Igazgatóság



Művészi szintű selyem mandala festményt kapott a Semmelweis Egyetem Onkológiai Központja a *Díszítsuk fel az onkológiák falát!* projekt keretében. Az adományozó civil szervezetek ezzel fejezték ki a köszönetüket mindazok felé, akik a daganatosokért, különösen az emlődaganatos betegekért, gyógyulásukért, életminőségükért cselekszenek. Fontos számukra az is, hogy az onkológián várakozók számára kellemesebbé tegyék az ott eltöltött órákat, hitet, bizakodást közvetítsenek feléjük – hangzott el az átadó ünnepségen.

A kísérlet mögött az ember – Dr. Csuka Dorottya Junior Prima-díjas

Dr. Csuka Dorottya, a III. Sz. Belgyógyászati Klinika tudományos munkatársa korán bekapcsolódott a kutatásba: másodéves egyetemistaként kezdett a B-sejtek jelátvitelével foglalkozni, a témából TDK-dolgozatot is készített. Még az ELTE Természettudományi Karának hallgatójaként nyílt lehetősége a III. Sz. Belgyógyászati Klinika kutatólaborjában zajló munkába bekapcsolódni, ahol elméleti és klinikai kutatásokat is folytatnak.

Mivel úgy érezte, addigi kutatásai túlságosan elméleti jellegűek voltak, a III. Sz. Belgyógyászati Klinikán folytatta a kutatómunkát, itt írta meg szakkolgozatát is, majd a Semmelweis Egyetem Elméleti Orvostudományok Doktori Iskolájának hallgatójaként dolgozott a klinikai Kutatólaboratóriumban. Jelenleg poszt-doktor kutatóként végez itt kutatásokat. Mint mondja, mindig az érdekelte igazán, hogy a kísérlet mögött hol van az ember.

PhD-hallgatóként a védekezési rendszer egy veleszületett ága, a komplementrendszer molekuláris vizsgálatával, különböző komplementmediált betegségek diagnosztikájával, új komplement-laboratóriumi módszerek kifejlesztésével, valamint olyan új biomarkerek felfedezésével, leírásával foglalkozott, melyek a vizsgált betegségek súlyosságát jelzik. A komplementrendszer az immunrendszer alrendszere, ami részt vesz a kórokozók elleni küzdelemben, de az egyedfejlődésben és az autoimmun betegségekben is fontos szerepe van, sokféle betegségfolyamatban részt vesz. Ebben a 30-40 fehérjéből álló, kaskádyszerűen aktiválódó rendszerben vannak ún. regulátorok is, számos betegség pedig arra vezethető vissza, hogy egy adott regulátor nem megfelelő mértékben termelődik, vagy mutáció miatt sérül a funkciója. Ha kiesik a rendszerből, felfokozódik a komplementrendszer aktiválódása, ami szöveti károsodáshoz vezethet – magyarázza dr. Csuka Dorottya, aki munkatársával olyan komplementrendszerrel kapcsolatos módszereket fejlesztett ki, amelyek a betegellátásban közvetlenül hasznosulnak.

Dr. Csuka Dorottya leírta, hogy a komplementrendszer lektin út aktiválódása jellemző a hereditár angioödémás (HANO) rohamokra, a betegség további vizsgálatára immunkémiai és molekuláris biológiai eljárásokat is felhasznált, és meghatározta az érintett molekulák pontos szerepét és hatásmechanizmusát HANO-s rohamokban. Részben a Dániában végzett kutatói ösztöndíja során elért eredményei elvezettek egy ritka betegség pathomechanizmusának bizonyos részleteinek molekuláris feltárásához, amelynek hatása lehet későbbi gyógyszer- és diagnosztikumfejlesztési folyamatokra is.

Dr. Csuka Dorottya az utóbbi években a trombotikus mikroangiopátiákkal foglalkozik, úgy fogalmazott, ez a téma *a szíve csücske*. 4-5 éve dr. **Prohászka Zoltán** és dr. **Szilágyi Ágnes** vezetésével létrehoztak egy olyan közép-kelet-európai központot, ami a kis véregekben test szerű vérrögök képződését jelentő trombotikus mikroangiopátiák, és ezen belül az erek belső felszínét bélelő sejtek megváltozásával járó hemolitikus urémiás szindróma diag-



Fotó: Kovács Attila – Semmelweis Egyetem

nosztizálására specializálódott. Ez az egyetlen központ a régióban, ahol egyszerre végeznek komplement-szerológiai vizsgálatokat és molekuláris genetikai vizsgálatokat is a komplement gének elemzésével. A környező országokból, Ausztriából, Horvátországból és Szlovéniából is ide küldik a trombotikus mikroangiopátia-gyanús betegek mintáit.

Ezzel kapcsolatosan párhuzamosan kutatásokat is végeznek. A komplement gének közül eleinte főleg hat gén vizsgálatával foglalkoztak, melyekről korábban leírták, hogy ezek állhatnak az atipusos hemolitikus urémiás szindróma (aHUS) hátterében. Az aHUS-ban szenvedő betegek kb. 60-70 százalékában tudnak mutációt azonosítani, a fennmaradó 30-40 százalékánál azonban nem találunk mutációt ezekben az ismert, leírt génekben, ezért felmerült több olyan gén vizsgálata is, amelyekről eddig nem volt egyértelmű, hogy szerepet játszhatnak ezekben a betegségekben. Dr. Csuka Dorottya 2015-ben nyert egy OTKA-pályázatot, aminek fókuszában egy olyan gén (*CFHR5*) vizsgálata áll, amiről feltéte-

lezhető, hogy szerepet játszik a betegségben, de még egészséges egyéneknél sem ismerik pontosan a funkcióját: jelenleg ez a fő kutatási területe.

Dr. Csuka Dorottya a Junior Prima Díjjal kapcsolatban úgy fogalmazott, nagyon boldog volt, amikor megtudta, hogy a díjazottak között van, mert bár tudta, hogy jelölték, nem számított rá. Elmondta, fontos visszajelzés ez számára arról, hogy jó úton van, és hogy a munkájának van eredménye. Kiemelte azt is, hogy eredményeit nem egyedül érte el, hanem kiváló csapatmunkának köszönheti, tanárai, mesterei nagyon jó háttérrel biztosítottak neki.

A terveik között említette a *CFHR5* nevű gén vizsgálatát. Mint mondta, ennek szerepét szeretné megismerni egészséges egyéneknél és aHUS-ban, illetve C3-glomerulopátiákban szenvedő betegekben, mert úgy látja, nagyon sok meg nem fejtett kérdést rejt még ez a terület. Emellett az utóbbi évben elkezdte tanulmányozni az új-generációs szekvenálási lehetőségeket. Mint mondta, a laboratóriumuk most kezdi megközelíteni azt a mintaszámot, ahol már komolyan el kell gondolkodni ennek a használatáról, mivel egyszerűen nagyszámú betegminta vizsgálatát teszi lehetővé nagyszámú gént nézve. Ezzel kapcsolatban végez tanulmányokat, továbbképzéseket, és a jövőben szeretnék bevezetni a laboratóriumban.

Pogrányi Péter

Kommunikációs és Rendezvényszervezési Igazgatóság

Mindenben segítünk egymásnak – Ábrahám Mária, az Arc-Állcsont-Szájsebészeti és Fogászati Klinika klinikavezető főnövére

Ábrahám Mária 35 éve dolgozik az Arc-Állcsont-Szájsebészeti és Fogászati Klinikán, 20 évig vezető műtősnő volt, 15 éve pedig klinikavezető főnövéként erősíti a Mária utcai klinika csapatát. Munkáját 2015-ben Kiváló Dolgozó elismeréssel jutalmazták. Mint mondja, ez egy kis klinika, alacsony létszámmal, ahol családias a hangulat, mindenki jól ismer mindenkit.



Fotó: Kovács Attila – Semmelweis Egyetem

betegség vagy más ok miatt helyettesíteni kell. – Jellemző sajnós az is, hogy kevés frissen végzett ápoló jelentkezik erre a szakterületre – teszi hozzá.

A klinikán ambuláns betegellátás és fekvőbetegellátás zajlik. Naponta 120-130 ambuláns beteg látnak el, ezek jellemzően fogászati vagy szájsebészeti beavatkozásokon túl a fekvőbeteg-osztályon daganatos betegeket, veleszületett rendellenességben szenvedő betegeket és arc-állcsontsebészeti traumatológiai eseteket látnak el, ezek olykor 4-5 órás műtétek is lehetnek. Emellett a klinika minden második napon 24 órás ügyeletet tart, az egyetem régiójába mindegy 3,4 millió ember tartozik, de bizonyos esetekben akár az ország egész területéről is ide szállítják a betegeket.

Ábrahám Mária kiemelte, hogy a betegelégedettségi felmérések alapján a klinika tartósan jól teljesít, a betegek 90 százaléka jellemzően meg van elégedve az intézettel és az ott dolgozó munkájával is. Sok köszönőlevél, hálás visszajelzés érkezik, az elégedetlenkedőkről pedig azt mondja, sokan nehezen fogadják el, hogy vannak olyan esetek, amikor a legjobb tudásuk alapján sem tudnak segíteni. Kiemelte a prevenció és a rendszeres szűrővizsgálatok fontosságát, amivel megelőzhető lenne, hogy a szájjüregi daganatok esetében túl későn kerüljenek orvoshoz a betegek.

A főnövér elmondta, a klinikán minden nap ritmusa más. Fél nyolckor kezd, reggel a napi dolgokról tájékozik, nyolc órától orvosgyűlés, majd megkezdődik a napi rutin. A klinika igazgatója, dr. **Barabás József** professzor betegeit is ő koordinálja, az ellátásánál asszisztál, a napi ambuláns betegellátásban ugyan nem vesz részt, de a klinika igazgatója szerint ő egy igazi mindenese, aki bármilyen feladattal megbirkózik, bármilyen posztra beosztható, sikerrel elvégzi az adott feladatot. Sőt nemcsak elvégzi, meg is keresi azokat.

Jól jellemzi Ábrahám Mária elhivatottságát, hogy 38 év alatt csak egyszer volt betegszabadságon. Mint mondja, olykor hajlamos túl sok feladatot magára vállalni, ennek ellenére nagyon szereti a munkáját. A felmerülő kérdések sokszor a munkaidő után sem hagyják nyugodni, előfordult már, hogy az éjszaka közepén jutott eszébe egy kézenfekvő megoldás. Jelenleg azon dolgozik, hogy az általa ellátott feladatok egy részét át tudja adni olyasvalakinek, aki szükség esetén helyettesítheti majd. Mint hangsúlyozza, véleménye szerint legfontosabb a lelkiismeretesen végzett munka és a megbízhatóság.

– Mindenben segítünk egymásnak – foglalja össze a kis klinika jellegéből adódó pozitívumokat. A teljes személyzet orvosokkal és takarítókkal együtt 76 fő, ebből ő csaknem 50 fő munkájáért felel. Többféle adminisztrációs feladatot végez az anyagbeszerzés irányításától a környezetvédelmi felelős feladatain át a munkahelyi balesetekkel kapcsolatos teendőig és az ápolók munkájának irányításáig. Mint mondja, ez nagy felelősség, de a legnagyobb kihívás az egész csapat munkájának koordinálása. Kiemelte, hogy a más klinikákhoz képest alacsonyabb létszám miatt emberileg közelebb vannak egymáshoz és ez sokszor segít átlendülni a nehézségeken.

Ábrahám Mária 1978-ban kezdett Szegeden a Szájsebészeti Klinikán dolgozni, ahol dr. **Szabó György** már 7 hónap után kinevezte osztályvezető ápolónak. Ez nagy megtiszteltetés volt számára, de kissé meglepő is: amikor tapasztalatlanságára hivatkozott, dr. Szabó György ezt azzal hátrította el, hogy a megbízhatóság a legfontosabb, minden mást meg lehet tanulni. Később a professzor a Semmelweis Egyetem Arc-Állcsont-Szájsebészeti és Fogászati Klinikáján folytatta a munkáját, és 1981-ben az ő hívására érkezett ide Ábrahám Mária. Úgy fogalmaz, nagy pozitívumként élte meg, hogy az itteni közeg befogadta őt, amit az is bizonyít, hogy meghatározó barátságai származnak ebből az időszakból.

– A családias hangulat nem csak a klinika méretéből adódik, az ápolók többsége már 20 éve a klinikán dolgozik – mondja. Persze a kis létszám alkalmanként nehézséget is jelent, mikor valakit

Pogrányi Péter

Kommunikációs és Rendezvényszervezési Igazgatóság

Fókuszban a prevenció – a Csaláadorvos Kutatók Országos Szervezetének XV. kongresszusa

Immár 15. alkalommal rendezték meg a Csaláadorvos Kutatók Országos Szervezete (CSAKOSZ) kongresszusát a Semmelweis Egyetem társszervezésében. Több mint kétszáz szakember vett részt a háromnapos rendezvényen, amelyen összesen 42 tudományos előadás hangzott el a csaláadorvoslás aktuális kérdéseiről. A kongresszus fő témája a prevenció volt, de a csaláadorvoslás aktuális hazai és európai helyzete mellett a többi között a hipertónia, a kardiovaszkuláris betegségek és az obstruktív alvási apnoe szindróma kapcsán is többen tartottak előadást.

Dr. **Kalabay László**, a Csaláadorvosi Tanszék vezetője köszöntőjében úgy fogalmazott, a 15. kongresszus kicsit jubileumi alkalom is. Mint mondta, egyre több közlemény érkezik, évről évre egyre több fiatal tart a kongresszuson tudományos előadást. Sok értékes munka születik mind a hazai megmérettetésben, mind nemzetközi publikációk formájában – mondta el. Külön kiemelte a nemzetközi blokk jelentőségét.

A megnyitón dr. **Hunyady László**, az Általános Orvostudományi Kar dékánja azt mondta, ez a rendezvény is bizonyítja, hogy bár a csaláadorvosokról az emberek többségének az alapellátás jut eszébe, fontos kutatói és oktatói munkát is végeznek. Mint mondta, a Csaláadorvosi Tanszék az ÁOK munkájában komoly szerepet játszik, már csak azért is, mert az elsőéves orvostanhallgatók első klinikai gyakorlatát a *Bevezetés a klinikumba* tárgy keretei között ez a tanszék szervezi. Mint kiemelte, hangsúlyozni kell a csaláadorvosok által végzett kutatásokat, hiszen a kórházi körülmények között beállított terápiák és az így végzett vizsgálatok nem ugyanúgy működnek nem kórházi körülmények között. Azt is kiemelte, hogy az utóbbi időben kezdnek előtérbe kerülni azok a szcientometriai vizsgáló módszerek, amelyek az egyes tudományterületeket saját mércéjükkel, saját kontextusukban értékelik, így a kisebb – de nem kevésbé jelentős – területeken végzett kutatások elismerése magasabb lehet. Végül arról is szólt, hogy a kongresszus fő témája a prevenció: mint mondta, ezen a területen a csaláadorvosoknak kiemelt szerepük van, ezért ha érdemleges és hatékony megelőző tevékeny-



Fotó: Kovács Attila – Semmelweis-Egyetem

séget akarunk végezni, a csaláadorvosoknak ebben kiemelt helyet kell biztosítani.

Pogrányi Péter

Kommunikációs és Rendezvényszervezési Igazgatóság

A cikk teljes terjedelmében a Semmelweis Egyetem honlapján olvasható: <http://semmelweis.hu/hirek/2016/03/01/csaladorvos-kutatok-orzagos-szervezetenek-kongresszusa-fokuszban-a-prevencio/>



Jól vizsgáztak a zebradániók

Sikeresen lezárult a 2013. májusában indult A hormonális rendszer vizsgálata komplex bioinformatikai és in vivo rendekkel című, KTIA_AIK_12-1-2012-0010 jelű projekt.

Az eredményeket bemutató rendezvényen a meghívottakat dr. **Rácz Károly** professzor, a projekt szakmai vezetője köszöntötte, majd dr. **Patócs Attila**, az MTA-SE Molekuláris Medicina kutatócsoport tudományos főmunkatársa, a klinika endokrinológiai genetika laboratóriumának vezetője, illetve dr. **Kovács Balázs**, a Szent István Egyetem Halgazdálkodási Tanszékének tudományos főmunkatársa szakmai összefoglalója hangzott el. A rendezvény hivatalos része dr. **Urbányi Béla** tanszékvezető egyetemi tanár zárszavával ért véget, melyet kötetlenbeszélgetés követett



a további együttműködés lehetőségeiről. A projekt 228 millió forintos támogatásból valósult meg.

A projekt az endokrin és az emésztőrendszeri betegségek molekuláris hátterét tanulmányozó MTA-SE Molekuláris Medicina Kutatócsoportjának – amely a Semmelweis Egyetem II. Sz. Belgyógyászati Klinikán működik – valamint a kiemelten hormon hatású anyagok tesztelésével foglalkozó Szent István Egyetem Halgazdálkodási Tanszékének konzorciumával jött létre.

A cikk teljes terjedelmében a Semmelweis Egyetem honlapján olvasható: <http://semmelweis.hu/hirek/2016/02/11/a-hormonalis-rendszer-vizgalata-projektzaro-rendezveny/>



Csaknem 400 előadás az egyetemi és a nemzetközi TDK-n

Összesen csaknem négyszáz előadással jelentkeztek a hallgatók az egyetem 2016-os Orvos-, Fogorvos- és Gyógyszerésztudományi Diákköri Konferenciájára, melynek keretében ismét tartanak nemzetközi TDK-konferenciát is. Az ünnepélyes megnyitót mondott dr. **Szél Ágoston** rektor és dr. **Merkely Béla** klinikai rektorhelyettes, a Tudományos Diákköri Tanács elnöke, valamint átadták a Kiváló Tudományos Diákköri Nevelők díjakát és a Semmelweis Egyetem Kiváló Diákköröse díjakát.



Foto: Kovács Attila – Semmelweis Egyetem

Dr. Szél Ágoston rektor megnyitó beszédében arról beszélt, hogy a tudományos diákkörös hallgatók most ismerkednek a tudományos munka rejtelmeivel, és már megvannak bennük a tudományos gondolkodás csírái. Azt kívánta a konferencia résztvevőinek, hogy legyen lehetőségük megtapasztalni a kutatómunka szépségét, azt az élményt, amikor már nem a témavezető irányítása alatt tevékenykednek, hanem önállóan sikerül valami újat felfedezniük. Személyes élményeit felidézve szólt a felfedezéshez vezető út nehézségeiről, és arról, egy-egy új felismerés sok kitartást és erőt igényel, de a kutatómunkának, a tudományos munkának ez az igazi lényege.

Dr. Merkely Béla, a Tudományos Diákköri Tanács elnöke beszédében kiemelte, a Semmelweis Egyetem hallgatói kiemelkedően sikeresen teljesítene az Országos Tudományos Diákköri Konferencián. A tavalyi OTDK Orvos- és Egészségtudomány Szekciójában, amelynek az egyetem adott otthont, a díjak mintegy felét Semmelweises hallgatók nyerték el, az ünnepélyes zárórendezvényen pedig két hallgató is Pro Scientia emlékérmét vehetett át. Az idei és a jövő évi TDK konferencián a 2017-es Pécsset rendezendő OTDK-ra lehet kvótát szerezni – emlékeztetett.

A konferenciára 338 előadást küldtek be, aminek a 99 százalékát elfogadta a szakmai zsűri. A február 10. és 12-e között tartott konferencia szekcióit idén két helyszínen, a Nagyvárd téri Elméleti Tömbben és az Elméleti Orvostudományi Központban rendezik. Idén is tartanak nemzetközi konferenciát a TDK keretében, amire tíz külföldi és három magyar egyetemről érkeznek hallgatók, összesen 54 előadással. Kiemelte, hogy a Tudományos Diákköri Tanács kezdeményezésére a konferencián részt vevő hallgatók gyakorlati versenyeken is indulhatnak (a sebészeti, fogászati gyakorlati versenyen egyénileg, a gyógyszerészeti gyakorlati versenyen három fős csapatokban). A versenyek célja, hogy az elméleti megmérettetés mellett a konferencia résztvevői gyakorlati tudásukat is összemérhessék kollégáikkal. Dr. Merkely Béla úgy fogalmazott, a konferencia kiváló lehetőség arra, hogy a hall-

gatók elmélyítsék tudásukat, megvitassák tapasztalataikat és új szakmai kapcsolatokat, barátságokat kössenek.

A SE TDK kiemelt támogatója címet idén harmadik alkalommal a Richter Gedeon Nyrt. kapta.

A konferencia nyitóelőadását dr. **Tóth Miklós**, a II. Sz. Belgyógyászati Klinika igazgatója tartotta Cushing-szindróma – a laboratóriumtól a betegágyig címmel. Előadásában megemlékezett mesterének tartott tanáráról, dr. **Kövér András**ról, a Debreceni Orvostudományi Egyetem professzoráról, akinek az ajtaján 1975-ben kopogtatott be TDK-s hallgatóként, és akinek a laboratóriumában öt évet töltött el. Mint mondta, itt sajátította el a tudományos gondolkodás alapjait. A II. Sz. Belgyógyászati Klinikára 1987-ben jött, ahol pár hónap után az endokrin munkacsoport munkájához csatlakozott. Ezen belül is megragadta az endogén Cushing-szindróma komplexitása, amiről az előadásában is beszélt. Azokat a betegségeket nevezik Cushing-szindrómának, amelyekben a mellékvesékben túl sok kortizol képződik. Ennek oka egyes betegekben az, hogy a mellékvesékben daganat vagy daganatok alakul(nak) ki, míg más esetekben a mellékvesék kortizol termelését serkentő ACTH túltermelése okozza a betegséget. Cushing-kórnak nevezik abban az esetben, ha az ACTH-túltermelés forrása az agyalapi mirigy.

Pogrányi Péter

Kommunikációs és Rendezvényszervezési Igazgatóság

Díjazottak

Kiváló Tudományos Diákköri Nevelő

- | | |
|---|---|
| Földvári-Nagy Lászlóné dr. Lenti Katalin , a Egészségtudományi Kar, Morfológiai és Fiziológiai Tanszék főiskolai tanára | Dr. Nagy Péter , az I. Sz. Patológiai és Kísérleti Rákkutató Intézet egyetemi tanára |
| Dr. Kiss András , a II. Sz. Patológiai Intézet egyetemi docense | Dr. Radovits Tamás , a Városmajori Szív- és Érgyógyászati Klinika adjunktusa |
| Dr. Lakatos Péter László , az I. Sz. Belgyógyászati Klinika egyetemi docense | Dr. Tóth Miklós , a II. Sz. Belgyógyászati Klinika igazgatója. |

A Semmelweis Egyetem Kiváló Diákkörösei

- | | |
|---|---|
| Dr. Bajnok Anna (ÁOK) – Témavezető: Dr. Toldi Gergely | Dr. Karády Júlia (ÁOK) – Témavezető: Dr. Merkely Béla , dr. Széplaki Gábor , dr. Maurovich-Horvat Pál , Városmajori Szív- és Érgyógyászati Klinika |
| Dr. Budai András (ÁOK) – Témavezető: Dr. Szijártó Attila | Dr. Kosik Anna (ÁOK) – Témavezető: Dr. Szabó Attila |
| Dr. Czibalmos Csilla (ÁOK) – Témavezető: Dr. Vágó Hajnalka , dr. Merkely Béla | Dr. Kovács Kata (ÁOK) – Témavezető: Dr. Tretter László , dr. Szabó Miklós , dr. Jermendy Ágnes , dr. Csekő Anna |
| Dr. Csécs Ibolya (ÁOK) – Témavezető: Dr. Vágó Hajnalka , dr. Tóth Attila | Dr. Kovács Tibor (ÁOK) – Témavezető: Dr. Szijártó Attila |
| Dr. Dancs Péter Tibor (ÁOK) – Témavezető: Dr. Benyó Zoltán , dr. Ruisanchez Éva | Dr. Merkely Gergő (ÁOK) – Témavezető: Dr. Radovits Tamás |
| Dr. Farkas Cecília (ETK) – Témavezető: Dr. Varga Zsuzsa | Dr. Somlyai Máté (GYTK) – Témavezető: Dr. Noszál Béla |
| Dr. Hriczó-Koperdák Gergely (FOK) – Témavezető: Dr. Blazsek József , dr. Farkasdi Sándor | |

2015-ben elsőszersős publikáció megjelenéséért díjazottak

- | | |
|--|---|
| Berta László (ÁOK) – (Dr. Toldi Gergely diákköröse) | Holczer Marianna és Márton Margita Ágnes (ÁOK) – (Dr. Kapuy Orsolya diákköröse) |
| Jánoska Ádám (GYTK) – (Dr. Tóth Gergő és dr. Noszál Béla diákköröse) | |

Tudományos fórum a Korányi Frigyes Szakkollégiumban

Több mint száz tudományos előadást tartottak a Korányi Frigyes Szakkollégium által 21. alkalommal megrendezett Korányi Frigyes Tudományos Fórumon. Az alapkutatás, a konzervatív orvostudomány és az operatív szakmák körébe tartozó előadásokat felvonultató kétnapos konferencia célja, hogy elősegítse a fiatal kutatók közti tudományos kapcsolatfelvételt és együttműködést.

Dr. Szél Ágoston rektor a fórumot megnyitó köszöntőjében úgy fogalmazott, a szakkollégium az egyetem egyik ékszere, díszje, ahol mindig az egyetem tradícióival harmonizáló szellemiség és hangulat uralkodik, ami példaértékű. – Itt az ember érzi, hogy a hallgatók a legfontosabb feladatokra koncentrálnak, vagyis arra, hogy olyan orvosokká, fogorvosokká, gyógyszerészekké, szakemberekké váljanak, akikre az egyetem, az ország, a tanárok és a szüleik büszkék lehetnek – mondta. Kiemelte, hogy a szakkollégium rendkívül értékes eleme annak a folyamatnak, amelynek során az egyetem a hallgatók karrierjét az egyetemi évek alatt és azután is végigkíséri.

Kitért arra, hogy a kutatóegyetemi pályázatokban is hangsúlyos a tehetség gondozás és ezen belül a szakkollégiumok. – Ez a tehetség gondozásra fordított figyelem kiemeli a Semmelweis Egyetemet a többi intézmény közül – mondta. Végül egy személyes történettel zárta beszédét, amiben fiatal kutatóként szerzett élményeit elevenítette fel az első tudományos konferencia izgalmairól.

Dr. Kellermayer Miklós *Talentumaim megsokszorozása* című nyitó előadásában tíz olyan motiváló gondolatot, tanácsot sorolt fel, amelyek segíthetnek a fiatal kutatóknak abban, hogy kitartóbbak és eredményesebbek legyenek. Felidézte a talentum szó eredeti értelmét és a bibliai történetet is: ajándékokkal indulunk neki az életnek, és ezeket az ajándékokat – ha jól bánunk velük – kamatoztathatjuk is.



Fotó: Kovács Attila – Semmelweis Egyetem

A legfontosabb tanácsok között szerepelt egyebek mellett a rossz szokások tudatos lecsiszolása, a napi terv elkészítése, a magas célok kitűzése, az érzelmek tudatos kontrollálása és a kitartás a siker eléréséig. Dr. Kellermayer Miklós szerint a célok tudatos kitűzésével, az átgondolt terve-

zéssel és a pozitív energiákra való koncentrálással az ajándékba kapott talentumok megsokszorozhatók.

Pogrányi Péter

Kommunikációs és Rendezvényszervezési Igazgatóság

PÁLYÁZATI HÍRLEVÉLBŐL

Pályázat ismeretterjesztő cikk írására

A Magyar Tudományos Akadémia Természettudományi Kutatóközpontja (MTA TTK) és a Tudományos Ismeretterjesztő Társulat (TIT) közös pályázatot hirdet ismeretterjesztő cikk írására a jelenleg határainkon belül vagy külföldön doktoranduszi tanulmányaikat folytató, valamint tudományos fokozattal már rendelkező fiatal, 35 évesnél nem idősebb kutatóknak. A pályázat célja, hogy a pályázók saját, az élő és élettelen természettudományok területén és határterületein végzett kutatásaikat, illetve azok tudományos hátterét és összefüggéseit közérthető módon közkinccsá tegyék.

A pályázatot három kategóriában lehet benyújtani: élet és tudomány-, természet világa, valóság

A pályázatok beküldési határideje: **2016. április 15.**

Bővebb információk:

http://mta.hu/mta_hirei/palyazat-ismeretterjeszto-cikk-irasara-105948

További információ:

Semmelweis Egyetem Innovációs Igazgatóság
1085 Budapest, Üllői út 26. III. emelet
E-mail: innov@semmelweis-univ.hu

További pályázati felhívások:

<http://semmelweis.hu/innovacios-kozpont/palyazati-hirlevel/>



Finanszírozás, neurológia és képzőművészet a Rezidens Szalonban

Az orvosszakma és a képzőművészet mellett gazdasági, pénzügyi kérdések is szerepet kaptak a februári Rezidens Szalonban, melynek dr. Szász Károly kancellár is vendége volt. Mint azt dr. Veres Gábor, az I. Sz. Gyermekgyógyászati Klinika igazgatóhelyettese, a rendezvény házigazdája hangsúlyozta: a finanszírozás, a pénz mindenre befolyással van, ezért kiemelt jelentősége van annak, hogy az egyetemet gazdasági, pénzügyi szempontból irányító kancellár miként értékeli a helyzetet, miket tart fontosnak.



Foto: Kovács Attila – Semmelweis Egyetem

Dr. Szász Károly előadásában bemutatta a kancellári rendszer működését. Mindenekelőtt hangsúlyozta: a kancellár nem szünteti meg az egyetemi autonómiát. Éppen ellenkezőleg: az egyetem szolgáltatást tartja a feladatának, a hatékonyabb működés elősegítését. Kancellárként nemcsak a fenntartót, vagyis az államot képviseli az egyetemen, hanem az egyetemet is a fenntartó felé – jegyezte meg. Mint fogalmazott, nem megtakarítani akar, hanem a forrásokat hatékonyabban elkölteni, nem pazarolni, hanem értéket teremteni.

Az egyetem teljes ún. kiszolgáló apparátusát (gazdasági, pénzügyi, számviteli, jogi, informatikai, humán erőforrás-gazdálkodási területek) a kancellár és a hozzá tartozó vezetők irányítják, bizonyos döntéseknél pedig egyetértési jogot gyakorol, vagyis pénzügyi jellegű döntések a jóváhagyása nélkül nem tudnak megvalósulni – ismertette hatáskörét. Mint mondta, eddig jól funkcionált az együttműködés a rektori és a kancellári irányítás között, amit az is alátámaszt, hogy még nem élt egyszer sem a vétőjogával.

A kancellár szólt a felsőoktatási intézményekben létrejött konzisztóriumokról is. A testületeknek véleményezési joga van az éves beszámolóval, a költségvetéssel, az intézményfejlesztési tervvel, a vagyongazdálkodási tervvel, valamint a társaságok alapításával kapcsolatban. A konzisztórium révén olyan emberek kerülnek közelebb az egyetemhez, akiknek befolyásán keresztül tovább emelkedik az intézmény reputációja – vélte a kancellár.

Az idej feladatok között kiemelte a hallgatói önkormányzatokkal való együttműködés javítását, ami fenntartói szándék is, és ehhez meglátása szerint a kancellárnak is hozzá kell járulnia.

Dr. Szász Károly beszélt arról is, hogy miként látja eddigi személyes tapasztalatai alapján a Semmelweis Egyetemet, melyet – mint kiemelte – nagyra értékeli. Megjegyezte: sok szó esik az alulfinanszírozottságról, ami vitathatatlan tény, hiszen globális probléma. Ugyanakkor ő mindig azt a szemléletet képviselte,

hogy az adott korlátok között kell a legjobbra törekedni. A korlátok közötti mozgástérben is rengeteg dologban lehet előrelépni, ha ebbe fektetjük az energiát – mutatott rá. Szólt arról is, hogy az általa ismert nagyvállalatokhoz képest meglehetősen atomizált az egyetem, pedig nagy lehetőség lenne az egységesebb álláspontok megfogalmazásában.

Kitért a kancellár felelősségi körére is: az egyetem költségvetési egyensúlyát neki kell garantálnia, és közvetlenül felelősséget kell vállalnia a döntésekért. Éppen ezért a működésben a szabálytisztelést, a jogszabályok betartását, a transzparenciát tartja a legfontosabb vezérelvnek.

A Rezidens Szalon orvosszakmai részében a neurológia állt a középpontban. Dr. Bereczki Dániel, a Neurológiai Klinika igazgatója a Magyarországon népbetegségnek számító stroke-ról beszélt. Mint mondta: 10 percenként kórházba kerül, óránként pedig meghal valaki a stroke miatt. Jelenleg mintegy 200 ezren élnek a stroke súlyosabb vagy kevésbé súlyosabb maradvány tüneteivel; ezek közé tartozhat a féloldali bénulás, a beszédzavar, a stroke-ot kísérő depresszió, szellemi hanyatlás. Nagyon fontos a megelőzés, amihez ismerni kell a kockázati tényezőket: a két legfontosabb a magas vérnyomás és a dohányzás – emelte ki az igazgató. Ha mindenki letenné a cigarettát és kezeltetné a magas vérnyomását, felére csökkenne a stroke előfordulása Magyarországon. A stroke három legfontosabb tünete a száj félrehúzó-dása, az egyik oldali végtag megbénulása és a beszéd elakadása. Ilyenkor azonnal mentőt kell hívni, mivel három órán belül van lehetőség a hathatós beavatkozásra.

Dr. Bereczki Dániel szót ejtett az új kezelési lehetőségekről is, az elmúlt évben öt nagy klinikai vizsgálatot közöltek, ami igazolta, hogy bizonyos esetekben érdemes az eret eltömítő véralvadékat kihúzni az agyi erekből.

Dr. Farkas Viktor, az I. Sz. Gyermekgyógyászati Klinika tudományos főmunkatársa egy ritka, neurológiai eredetű betegségről beszélt, a glukóz transzporter 1 defektusról, melyet 1991-ben írtak le először. Látszólag egy ritka betegségről van szó, de a tünetei igen gyakoriak, ezek közé tartozik az epilepszia, a tanulási zavarok, a mentális fejlődésben való elmaradás. Tehát nagyon széles skálán mozognak azok a tünetek, melyek alapján szóba jöhet a betegség, ami lehet, hogy nem is annyira ritka, csak éppen kevésbé gondolnak rá az orvosok – fogalmazott dr. Farkas Viktor. A betegség megfelelő terápiával kezelhető. Egyik lehetőség a dietoterápia, vagyis a magas zsír és alacsony szénhidrát-tartalmú ketogén diéta, amit a gyermekkori epilepszia kezelésére is használnak. Ma már ugyanakkor a célzott terápia is rendelkezésre áll, melynek kifejlesztése, felfutása napjainkban zajlik – mondta. Dr. Farkas Viktor felhívta a rezidensek figyelmét, hogy a medicinát még ma is vezetnie kell a tapasztalásnak, valamint arra is, hogy tulajdonképpen minden betegség ritkának tekinthető, amire nem gondolunk elég gyakran.

A program harmadik felében Koszta József festőművészről volt szó.

Dobozi Pálma

Kommunikációs és Rendezvényszervezési Igazgatóság

Hallgatói fórum a blokkosított oktatásról

Hallgatói fórumot tartottak az ötödévesek esetében az idei tanévtől bevezetett blokkosított oktatás eddigi tapasztalatairól és az új rendszerrel kapcsolatban felmerülő kérdésekről a Nagyvárad Téri Elméleti Tömb Barna termében.

Az Általános Orvostudományi Kar Hallgatói Önkormányzata által szervezett, angol és magyar nyelven zajlott fórumon részt vett dr. **Hunyady László**, az Általános Orvostudományi Kar dékánja, dr. **Masszi Tamás** általános dékánhelyettes, dr. **Molnár Miklós** graduális képzésért felelős dékánhelyettes, **Báthori Gergő**, az ÁOK HÖK oktatási elnökhelyettese és **Szeles András**, a külföldi hallgatókat képviselő ISAS elnöke.

Az ötödéves blokkosított oktatás a 2015/2016-os tanév őszi szemeszterétől indult el a Semmelweis Egyetemen, melynek lényege, hogy az ötödéves hallgatók a klinikai gyakorlatokat egybefüggően, egy-két hetes blokkokban végzik, ezáltal csökkenthető az utazás az egyes intézetek között, a képzésre fordított idő jobban kihasználható.

Dr. Hunyady László dékán a fórum elején összefoglalta az eddig tapasztalatokat, hangsúlyozva, hogy egy teljesen új rendszerrel van szó, aminek kialakítása logisztikai szempontból komoly kihívást jelentett. Elmondta, az új rendszer hallgatói kezdeményezésre jött létre, és a kar vezetése továbbra is nyitott a hallgatók javaslataira, akiket arra kért, a blokkosított képzési rendszerrel kapcsolatos észrevételeiket juttassák el írásban a Dékáni Hivatalhoz. Mint mondta, a cél a gyakorlati oktatás színvonalának javítása volt, amit az oktatási metodika és tematika szisztematikus átgondolásával és a hallgatók oktatási helyszíneinek közötti utazásának limitálásával el is értek. Az új rendszer alapvetően jól működik, a közben felmerülő problémákra pedig folyamatosan keresik a megoldásokat, erre szolgál a hallgatói fórum is – emelte ki. A dékán ismertette az új rendszerű oktatásban részt vevő hallgatók körében végzett elégedettségi felméréseket, melyek során összességében inkább semleges és pozitív visszajelzések érkeztek. A hallgatóknak a többi között olyan kérdésekre kellett válaszolniuk, hogy mennyire volt gyakorlati az oktatás, mennyire volt lehetőségük az aktív részvételre és hogy összességében sikerült-e pozitív irányba fejlődni az új blokkosított rendszer bevezetésével. Elmondta, megkeresik a klinikákat és tanszékeket, hogy dolgozzanak ki intézkedési tervet a hallgatók által megfogalmazott problémák megoldására.

A kiemelt célok között említette, hogy növekvő mértékben vonják be a gyakorlati oktatásba a skill laboratóriumokat. Ezt új oktatási segédeszközök beszerzése is segíti: az Urológiai Klinikán kari támogatással olyan eszközöket szereztek be, amelyekkel a prosztatatapintást és a katéter behelyezését lehet gyakor-



Fotók: Kovács Attila – Semmelweis Egyetem

olni, a Mellkassebészeti Klinikán pedig új, a mellkasi punkció és a konikotómia gyakorlását segítő eszközök beszerzése van folyamatban.

A kar vezetői hangsúlyozták, az új rendszer nagy lépés a képzés standardizációja felé, így kiszűrhetővé válik a korábbi rendszerben néhol megjelenő esetlegesség. Ezzel párhuzamosan bevezették a karon az ún. kompetencialistát is, ami tantárgyanként felsorolja, hogy a hallgatóknak milyen kompetenciákat kell elsajátítaniuk a gyakorlatok során.

Több hallgató felvetette, hogy a hiányzások pótlása jelenleg nem megoldott. Erre reagálva a dékán elmondta, már dolgoznak a megoldáson, a tervek szerint a szorgalmi időszak végén lesz majd egy extra hét erre. Ezt a hetet úgy nyerik majd, hogy egyes, jelenleg egy hétig tartó gyakorlatokat egy éjszakai ügylettel helyettesítenek (például a traumatológia esetében), ezáltal a hallgatók is közelebb kerülhetnek a betegek és a gyakorlati ellátás megismeréséhez, az így felszabaduló plusz héten pedig lehetőségük lesz a hiányzások pótlására.

Báthori Gergő ezzel kapcsolatban elmondta: a HÖK azt szeretné elérni, hogy a klinikák a minimálisan elvárt részvételt maximum 85 százalékra emelhesék – jelenleg a tanulmányi és vizsgaszabályzatban 75 százalék szerepel minimumként, de az egyes intézetek ettől saját hatáskörben eltérhetnek pozitív irányban. Szerinte a 85 százalék azért ideális kompromisszum, mert lehetőséget ad a hallgatóknak a TDK vagy demonstrátori munka folytatására.

A hallgatói kérdések között szerepelt az is, hogy miért nem lehet a gyakorlati tárgyakból közvetlenül a blokkok után vizsgázni. Dr. Hunyady László szerint ez logikus lenne, de egyelőre nem megoldható logisztikailag, mert a szemeszter közben csak a gyakorlati oktatás mennyiségének kárára lehetne vizsgáztatni. Hasonlóképp nem megoldható az elméleti oktatás blokkosítása sem, ez ugyanis jelentősen megnövelné a szükséges oktatói kapacitást. Dr. Masszi Tamás ugyanakkor azt is megjegyezte, ezek olyan készségek, melyeket egy orvosnak élete végéig tudnia kell alkalmazni, így nem életszerű az a felvetés, hogy elfelejtik a szemeszter végére a tanultakat.

A cikk teljes terjedelmében a Semmelweis Egyetem honlapján olvasható: <http://semmelweis.hu/hirek/2016/02/22/hallgatoi-forum-a-blokkosított-oktatásrol/>



A Semmelweis Egyetem adott otthont a Gyógyszerészhallgatók Országos Találkozójának

Közel 400 hallgató és több mint 30 előadó és vendég vett részt a VII. Gyógyszerészhallgatók Országos Találkozóján és Gyógyszerészbörzén, ahol a résztvevők megismerkedtek a szakma különböző irányzataival, segítséget kaptak a diploma utáni orientációért illetően és tovább mélyítették a különböző egyetemek gyógyszerészhallgatói közti baráti viszonyt. Az esemény csúcspontja a gála volt.

A cikk teljes terjedelmében a Semmelweis Egyetem honlapján olvasható: <http://semmelweis.hu/hirek/2016/02/29/a-semmelweis-egyetem-adott-otthont-a-gyogyszereszhallgatok-oroszagos-talalkozojanak/>



Pogrányi Péter

Kommunikációs és Rendezvényszervezési Igazgatóság

Zwei Subchairs am Asklepios Campus Hamburg besetzt

Der Asklepios Campus Hamburg (ACH) bekommt die ersten Subchairs, eine organisierte Studierendenschaft und einen neuen Campusrat. Außerdem sorgt die erste TEDx-Konferenz am ACH für internationale Aufmerksamkeit.



Das universitäre Profil des ACH wird durch ein neues Element bereichert: An der Niederlassung der Semmelweis Universität in Hamburg wurden die ersten Lehrstuhlbereiche zu Lehrstühlen der Semmelweis Universität etabliert. Konkret sind sie der I. Chirurgischen Klinik von Prof. Dr. **László Harsányi** und III. Medizinischen Klinik von Prof. Dr. **István Karádi** angegliedert.

Die Geschäftsführung von Asklepios Hamburg hatte im Frühjahr 2015 der Einrichtung, Ausschreibung, Besetzung und Finanzierung der ersten Subchairs am ACH zugestimmt. Im Herbst hatte die Semmelweis Universität mit Prof. Dr. **Karl-Jürgen Oldhafer**, Chefarzt für Allgemeine und Viszeralchirurgie, und PD Dr. **Siegbert Faiss**, Chefarzt für Gastroenterologie und Interventionelle Endoskopie, die Leiter der Lehrstuhlbereiche am ACH mit Wirkung zum 01.01.2016 ernannt.

Die Erwartungen an die Subchairs sind vielfältig: dazu gehören unter anderem die Kooperation mit der Semmelweis Universität in Forschung und Lehre, eine bestimmte Mindestanzahl an Publikationen und eine bestimmte Mindestsumme eingeworbener Drittmittel pro Jahr, die Übernahme der Funktion eines Fachverantwortlichen am ACH, die Betreuung von Diplomarbeiten, sowie allgemein ein sichtbares Engagement in der Weiterentwicklung des ACH und der Profilierung der Asklepios Kliniken in Hamburg. Jeder Subchair wird von Asklepios mit Forschungsmitteln in Höhe von bis zu 100.000 Euro pro Jahr projektbezogen ausgestattet. Geschäftsführer Dr. **Christoph Jermann** begrüßt den Schritt: – Damit hat die Kooperation zwischen Asklepios und Semmelweis Universität eine weitere Stufe erreicht und neue Entwicklungsperspektiven gewonnen. Außerdem freue ich mich besonders, dass mit Herrn Prof. Oldhafer und Herrn Prof. Faiss der Anfang mit zwei eng kooperierenden und gut harmonisierenden Chefärzten gemacht werden konnte, die mit höchster fachlicher Kompetenz, großem Engagement und internationaler Reputation für den Campus stehen.

Prof. Oldhafer hat doppelten Grund zur Freude: – Als Repräsentant des Dekans der Medizinischen Fakultät sehe ich in der Einrichtung von Subchairs eine große Chance für den Asklepios Campus Hamburg der Semmelweis Universität, noch mehr Sichtbarkeit und Reputation zu gewinnen. Und als Leiter des ersten chirurgischen Subchairs empfinde ich das mir entgegengebrachte Vertrauen als einen großen Ansporn, mich neben meinen klinischen Aufgaben dafür zu engagieren, den ACH und die Kooperation zwischen Semmelweis Universität und Asklepios weiter voran zu bringen.

Ähnlich sieht es PD Dr. Faiss: – Der ACH ist nach wie vor ein einzigartiges Projekt mit noch viel Potenzial und Chancen für alle Beteiligten. Als Dozent, Fachverantwortlicher und jetzt Leiter des Lehrstuhlbereichs Innere Medizin habe ich die Freude und die Ehre, die Zukunft dieses joint venture mit zu gestalten. Und als Chefarzt weiß ich schon heute, dass ich auch in meiner klinischen Arbeit von diesem Engagement profitiere, nicht zuletzt durch hervorragende ACH-Absolventen und junge neue Kollegen im klinischen Alltag wie auch in der Forschung

Das ist ein Meilenstein für unseren ACH

Mit diesen Worten beschrieb der alte und neue Schatzmeister der ACH-Studierenden, **Jan Philip Heinrich**, die Neustrukturierung der Studierendenschaft mit Satzung, Geschäftsordnung, eigenem Budget und Aussicht auf Sitze im noch zu gründenden Campusrat. Der Student aus dem 10. Semester wurde genau wie die beiden Generalsekretärinnen **Tessa Huber** (6. Semester) und **Marie Louise Lindner** (8. Semester) bei der studentischen Vollversammlung Ende Februar in seinem Amt bestätigt, das er zunächst nur kommissarisch innegehabt hatte. Die drei freuen sich vor allem über die große Resonanz bei den Studierenden: *Alle haben erkannt, dass wir gemeinsam etwas bewegen können*, erklärt Tessa Huber das spürbare Interesse. *Und wir drei haben einfach große Lust, diesen Prozess mit zu gestalten*, ergänzt Marie Louise Lindner.

Großer Erfolg des ersten TEDxStGeorg Events



Ein ausverkaufter Hörsaal auf dem Campus, großartige Talks, eine künstlerische Raumgestaltung und ein professioneller Rahmen – all das machte die erste TEDx-Konferenz am 27. Februar mit dem Titel *Transplant Inspiration* zu einer hochkarätigen und erfolgreichen Veranstaltung. Die Organisation lag ausschließlich in den Händen eines engagierten Teams von neun ACH-Studierenden aus allen Semestern. Sie hatten mehr als ein Jahr lang neben ihrem Studium diesen einen Tag vorbereitet. TED hat als globale non-profit-Organisation das Ziel, Vorträgen zu *ideas worth spreading* (sogenannte TEDTalks) zu weltweiter Aufmerksamkeit zu verhelfen. Die Talks am ACH sind ab Mitte März auf Youtube unter TEDx zu sehen. (weitere Informationen unter www.tedxstgeorg.de).

A Fogorvosi Szekció előadásai a Baráti Kör februári ülésén

Semmelweis Egyetem Baráti Körének dr. **Bartha Károly** egyetemi docens, oktatási dékánhelyettes és dr. **Herczegh Anna** egyetemi tanársegéd volt a vendége.



Dr. Bartha Károly egyetemi docens, oktatási dékánhelyettes a *Fluoridok alkalmazása a fogászati prevencióban egykor és ma* címmel tartott előadást. Az előadó a fogászat kardinális problémái közül ezúttal a fluor-kérdésről beszélt, egy olyan problémáról, mely évtizedek óta a fogorvos kongresszusokon a legnagyobb vitákat váltotta ki.

Előadásából kiderült, hogy 1945. január 25-én kezdődött a fluor program az ivóvíz fluoridizálásával.

Szisztémás fluor bevitel történhet ivóvízzel, sóval, tejjel, tablettával. Tekintetbe kell venni az optimális koncentrációt, a mellékhatásokat és az egyéni szabadság megsértését. (Tegyük vénynyomás csökkentőt ivóvízbe, tejbe, sóba? Netán kötelező tabletta?) Mai szemlélet tudomásul vette, hogy egyénileg nem lehet létrehozni az optimális koncentrációt, így a szisztémás fluorbevitel helyett inkább lokális alkalmazást ajánlják (pl. fogkrém). Említette a toxikológiai vonatkozásokat, a gyermek rizikót. A fogászati megelőzés további sarkkövei: szájhigiéna, helyes táplálkozás és rendszeres ellenőrzés. (Megjegyzés: az arányok a helyükre kerültek, ma már szerencsére nem a tabletta az egyetlen üdvözítő megoldás.)



Dr. Herczegh Anna egyetemi tanársegéd a fogászati prevenció mikrobiológiai vonatkozásairól beszélt előadásában. Ismertetette a száj normál flóráját, a

plakk maximális jelentőségét, a biofilmet, benne a jó (fogbarát) és rossz baktériumokat. Hangsúlyozta: a preventív fogorvosok jelentős szerepet vállalhatnak a megelőzésben. Szó esett a nyál hatásáról, a gingiva sulcusokról, szájhigiénéről, étkezési szokásokról, probiotikumokról. Külön felhívta a figyelmet a szájhigiéne (fogselyem, fogkrém, szájböblítők) fontosságára. A tanársegéd véleménye szerint megnőtt az ellenőrzés jelentősége. Kérdés, hogy mennyire végezhető el a barázdázás?

A magas szintű és szokatlanul hosszú előadásokat feszült figyelem kísérte és a kérdések sokaságának csak az idő múlása szabott határokat. (*Egy percnek tűnt az egész* - jegyezte meg az elnökség egyik tagja.)

Dr. Szomolányi Gy. István
elnök, Baráti Kör Fogorvosi Szekció

MEGHÍVÓ

a Semmelweis Egyetem Baráti Körének
márciusi
rendezvényére

Semmelweis Ignác 'Die Aetiologie ...' című fő művének újabb magyar nyelvű fordítása - gondolatok fordítás közben
Dr. Rákóczi Katalin

Az UNESCO Magyar Nemzeti Bizottság küldetése
Prof. emer. Dr. Réthelyi Miklós
elnök

A rendezvény ideje és helye:

2016. március 30., szerda 17:00 óra

Semmelweis Egyetem Elméleti Orvostudományi Központ, Beznák Aladár terem
(1094 Budapest, Tűzoltó u. 37-47. I. em.)

Szeretettel várjuk Önt!

Dr. Molnár László
a Baráti Kör titkára

Prof. emer. Dr. Monos Emil
a Baráti Kör elnöke

Semmelweis Egyetem Gyógyszerésztudományi Kar közleménye a 75, 70, 65, 60 és 50 éve végzett gyógyszerészek részére

A Semmelweis Egyetem Gyógyszerésztudományi Kara örömmel ápolja azt a hagyományt, hogy volt hallgatóinak jubileumi díszoklevelet adományoz.

Azok a gyógyszerészek, akik diplomájukat az egyetem jogelődjénél, a Budapesti Királyi Magyar Pázmány Péter Tudományegyetemen, a Pázmány Péter Tudományegyetemen, az Eötvös Loránd Tudományegyetemen, illetve a Budapesti Orvostudományi Egyetemen 1941-ben, 1946-ban, 1951-ben, 1956-ban, illetve 1966-ban szereztek meg 2016. május 31-ig a Gyógyszerésztudományi Kar Dékáni Hivatalához (1085 Budapest, Üllői út 26.) nyújthatják be kérelmüket a platina, a rubin, a vas, a gyémánt, illetve az arany díszoklevél igénylése végett.

A kérelemben kérjük feltüntetni az oklevél keltét, a diplomában szereplő nevet, rövid szakmai életrajzot és az értesítési címet.

Jelentkezési lap igényelhető a Dékáni Hivatalban telefonon (06/1266-8884), vagy letölthető a Kar honlapjáról (www.semmelweis.hu/gytk).

Semmelweis Egyetem Fogorvostudományi Kar közleménye az 50 éve és 60 éve végzett fogorvosok részére

A Semmelweis Egyetem Fogorvostudományi Kara örömmel tájékoztatja volt hallgatóit, hogy részükre jubileumi díszoklevelet adományoz.

Tájékoztatjuk azokat a fogorvosokat, akik diplomájukat az Egyetem jogelődjénél, Budapesti Orvostudományi Egyetemen 1956-ban, és 1966-ban szereztek meg és szakterületükön legalább 30 évig dolgoztak, az arany és gyémánt díszoklevél elnyerése érdekében 2016. május 20-ig a Fogorvostudományi Kar Dékáni Hivatalához (1085 Budapest, Üllői út 26.) vagy a kovacs.katalin@dent.semmelweis-univ.hu e-mail címen nyújthatják be kérelmüket.

A kérelemben kérjük feltüntetni az oklevél keltét, a diplomában szereplő nevet, a rövid szakmai életrajzot és értesítési címet.

A jubileumi díszoklevelek átadására előre láthatóan 2016. szeptember végén vagy októberben kerül sor, a pontos időpontról meghívó útján küldünk értesítést.

Szobrok, festmények, rock and roll – Varjasi Tamás művei a Semmelweis Szalonban

Varjasi Tamás iparművész kiállításának megnyitóját tartották a Semmelweis Szalonban. A bemutatott művek központi témája a női test volt, mely hol idealizált, hol nyersebb feldolgozásban jeleníti meg a művész vízióját. A festőként, ipar- és képzőművészként, szobrászként és zenészként is tevékeny alkotó pályájáról és a különféle művészeti ágakhoz való viszonyáról is beszélt. Hivatásáról úgy fogalmazott: – Szerencsém van, mert a munkámban azt csinálom, amit szeretek.



Fotó: Kovács Attila – Semmelweis Egyetem

Dr. **Bánhid** Ferenc általános rektorhelyettes köszöntőjében azt mondta, nagy megtiszteltetés, hogy a Semmelweis Szalonban köszönheti Varjasi Tamást. Arról beszélt, az a csoda, amit a művészek adnak nekünk, minden embernek a pozitív oldalát hozza elő. Felidézte azt is: megkérdezte Varjasi Tamástól, hogyan lehet valakiből művész, mire ő azt válaszolta, sok tanulással és gyakorlással, ami a rektorhelyettes szerint az orvosi hivatásra is igaz. Hozzátette: azért is különleges az este, mert a művész a saját zenekarával is a közönség elé lép.

A beszélgetés moderátora, **Feledy Balázs** művészeti író úgy fogalmazott, a Semmelweis Szalon évek óta a magyar értelmiség izgalmas és egyedülálló találkozóhelye, aminek sajátossága a hely maga: a Semmelweis Szalon a magyar kortárs művészet meghatározó kiállító helye lett. Elmondta, hogy az este azért is egyedülálló, mert szakítva a hagyományokkal nem klasszikus zene,

hanem rock and roll hangzik fel a beszélgetés szüneteiben. Ami még ennél is különlegesebb, hogy maga a képzőművész fog játszani a zenekarával – tette hozzá. Varjasi Tamás úgy fogalmazott, a zenével édesapja hatására került közeli kapcsolatba, aki tánctanárra volt – a táncról pedig elválaszthatatlan a zene. Mint mondta, már kiskorától kezdve *manuális* ember volt, mindig is alkotni akart valamit. Visszaemlékezett arra, amikor a Mecsekben kirándult szüleivel, már akkor is egy fa tobozából próbált kialakítani valamilyen egyedi tárgyat.

Feledy Balázs kitért arra, hogy a Rákóczi Gimnázium egy különleges helyszín volt, ugyanis Varjasi Tamás több, később ismertté vált zenéssel együtt járt ide, (például a **Tolcsvay** fivérekkel és **Benkő Dániellel**). Az iparművész visszaemlékezett, hogy akkor indultak be az olyan klasszikus rock zenekarok, mint a Beatles, ami nagy hatással volt rájuk.

Ezután Varjasi Tamás a képzőművészethez fűződő viszonyáról beszélt. Mint mondta, azért akart megtanulni szobrot csinálni, hogy valamilyen formában kifejezze a benne rejlő gondolatokat.

Varjasi Tamás a művészeti tevékenységen túl restaurátori munkákat is vállal. Nevéhez fűződik többek között a Pannonthalmi Apátság székarnitúrájának felújítása.

Feledy Balázs a festészet oldaláról is bemutatta a művészt: képei nagyrészt bőrből készültek, amibe belenyomja a mintát és utána viszi fel magát a festéket a műalkotásra. A bőrfestményekre nem jellemző semmilyen központi téma, mindig az alkotó hangulata határozza meg, milyen festmény készül. A grafikáknak viszont van központi témája, ez az Ady-versek világa.

– Szerencsém van, mert a munkámban azt csinálom, amit szeretek – mondta zárásul Varjasi Tamás.

Az esten a művész zenekarával, a Kontúrok nevű együttesel rock and roll slágereket adott elő.

Németh Ákos, Pogrányi Péter

Kommunikációs és Rendezvényszervezési Igazgatóság

Immár tizedik alkalommal rendezték meg a Semmelweis Tavaszi Fesztivált, amelynek keretében az egyetem polgárai különböző művészeti ágakban mérhették össze tudásukat. A hallgatói önkormányzat, a Korányi Frigyes Szakkollégium, az Instruktor Öntevékeny Csoport és a Szinapszis Magazin szerkesztői által szervezett rendezvényt dr. **Hunyady László**, az Általános Orvostudományi Kar dékánja nyitotta meg. Ezután zajlott a virtuózok viadala, a táncverseny és a versmondó verseny: a legjobbak a csütörtöki jótékonysági gálaesten is felléptek. A szervezők elmondták: a művészetek mellett minden évben kiemelt szerepet játszik a jótékonyság is. Idén a fesztiválon árusított minőségi borokból befolyt összeget a Fül-Orr-Gégészeti és Fej-Nyaksebészeti Klinikának ajánlották fel.



Elhunyt dr. Stampf György

(1938-2016)



2016. február 4-én elhunyt Stampf György a Semmelweis Egyetem Gyógyszerészeti Intézetének nyugalmazott egyetemi docense, a Gyógyszerésztudományi Kar több cikluson át volt dékánhelyettese.

Halálával egy emberi értékekben is egyedülálló Tanár távozott, aki nemcsak szakmai ismeretek átadására törekedett, hanem a hivatás szeretetét sugározta, nagy alázattal, jóindulattal és töretlen segíteni akarással. Tudását és tapasztalatát mindig fáradhatatlan lelkesedéssel és örömmel osztotta meg diákjai, illetve munkatársaival.

Egyetemi tanulmányait 1964-ben fejezte be a Budapesti Orvostudományi Egyetemen és gyakorlatilag a diploma megszerzése óta az Egyetem Gyógyszerészeti Intézetében dolgozott.

Kutatási területe a parenterális gyógyszerformákra, liofilizátumokra és a

gyógyszeres aeroszolokra terjedt ki. 1969-ben nyerte el az egyetemi doktori fokozatot, 1981-ben védte meg kandidátusi értekezését és 1995-ben habilitált a Semmelweis Orvostudományi Egyetemen.

A Gyógyszertechnológia tantárgy oktatásában minden szinten részt vett; tantermi előadásokat tartott, laboratóriumi gyakorlatokat vezetett, szigorlatoztatott és tagja volt a Záróvizsga Bizottságnak. Szerzője számos egyetemi jegyzetnek. Kétkötetes jegyzetet írt Állatgyógyászati ismeretek címen, az Állatgyógyászat című szabadon választható kötelező tárgyhoz, amelynek mind a mai napig előadója volt. Társszerzője a *Formule Normales Veterinariae* és a *Kutyabarátok könyve* műveknek is.

Jelentős közéleti tevékenységet végzett. Kiemelendő, hogy a Dr. Mozsonyi Sándor Alapítvány kuratóriumának elnökeként a tehetséges gyógyszerész-hallgatók, doktoranduszok, fiatal oktatók támogatását igazi missziónak tekintette. A Magyar Gyógyszerésztudományi Társaság Tudományos Bíráló Bizottságának elnöke, az Ipari Szakmai Kollégium titkára is volt. Harminc éven át tevékenykedett a Magyar Gyógyszerésztudományi Társaság Gyógyszertechnológiai Szakosztály vezetőségében, ahol dr. **Küttel Dezső** irányítása mellett a titkári teendőket is ellátta több éven át.

Eredményeit és munkásságát számos elnyert kitüntetés fémjelzi: Pro Pharmaciae, Spergely Béla Emlékérem, Hintz György Emlékérem, Societas Pharmaciae Hungarica Emlékérem, Kiváló Tudományos Diákköri Nevelő, Tantus Amor Operis Pharmaciae.

Érdeklődése igen széleskörű volt. Csaknem minden jelentős színházi előadáson és komolyzenei eseményen lehetett vele találkozni. Rajongott az operaelőadásokért, egy-egy kvalitásos előadásra mindig felhívta a figyelmünket, átküldte a felvételeket, hogy hallgassuk meg.

Stampf György személyében nagy műveltséggel és szakmai tudással rendelkező, érzékeny és felelős kollégát veszített karunk, akinek segítőkészségére, illetve tanácsaira mindig lehetett számítani.

Tanár Úr, kedves Gyuri! Elmentél, de tovább élsz bennünk, ahogy **Juhász Gyula** írja: *csöndesen még, hiszen hazánk nekünk a végtelenség.*


Dr. Antal István

a Gyógyszerészeti Intézet igazgatója
dékánhelyettes

Dr. Zelkó Romána

dékán

Dr. Berkes László (1931-2016) halálára



2016. január 22-én, életének 85. évében távozott el tőlünk kedves kollégánk, a Biofizikai Intézet nyugalmazott adjunktusa, dr. **Berkes László**. Róla el sem tudtuk képzelni azt, hogy az intézet nélküle is létezhet: több mint ötven éven keresztül dolgozott az Orvosi Fizikai (mai nevén Biofizikai) Intézetben. Ez alatt az idő alatt Berkes kollégánkat úgy ismertük meg, mint aki tiszteletreméltó alapossággal, nagy precizitással ismeri a fizika rejtelmeit, élvezi az ilyen természetű problémákat és lelkesen törekszik a megoldásukra. Azt tapasztaltuk, hogy hihetetlen segítőkészséggel fordult akár kollégáihoz, akár a hallgatósághoz, valahányszor szakmai kérdésekben problémánk, problémájuk akadt. Az egész intézet tanulmányi felelőseként ő tartotta karban az évközi beszámolók rendjét, a vizsgakérdéseket és nagyon hasznosnak bizonyult kreativitása laboratóriumi gyakorlataink modernizálásában is.

Dr. Berkes László hosszú időn keresztül volt a biofizika tantárgy előadója a Fogorvostudományi Karon, ahol kezdetben dr. **Turchányi György** helyetteseként tartott órákat, majd idővel teljesen átvette az előadásokat. Ez utóbbi feladathoz szorosan kapcsolódik dr. Berkes László tananyag-építő aktivitása, amit jó pedagógiai érzéssel igyekezett tovább fejleszteni. A *Biofizika alapjai* című tankönyvünkben a negyedik kiadástól mindvégig, körülbelül 25 éven át ő volt a társszerzője az *Orvosi elektronika*, illetve *Bioelektronika* fejezeteknek mind a magyar, mind a német és az angol változatokban.

Halálával széles látókörű, alapos tudású, jó humorú kolléga távozott el, akinek emlékét szeretettel őrizzük.

Dr. Rontó Györgyi

professor emerita
Biofizikai és Sugárbiológiai Intézet

Huttkay Emőke



2016 februárjában elhunyt régi kedves kollégánk, **Huttkay Emőke** könyvtáros. Az elmúlt több évtizedes munka összekovácsolt bennünket. Az egyetem szervezeti egységeiben folyó könyvtári munkát jól ismertük, a könyvtári hálózat vezető könyvtárosa, s a mindenkori igazgató is rendszeresen látogatta a tanszéki, klinikai könyvtárakat, ellátva a

szakfelügyeleti munkát. Huttkay Emőke közel 50 éven át két egyetemi könyvtári egységben dolgozott, elsőként a **Nagy Lajos** vezette Sebészeti Klinikán kezdett, majd innen a *NET Közös Könyvtárba* került. Végül több évtizeden keresztül a Radiológiai Klinika megbecsült, mindenki által tisztelt és szeretett könyvtárosa volt.

Az emlékek bár fakulnak, azonban ilyen kedves munkatárs távozásakor bizony felidéződnek a régebbi s a közelmúlt találkozásai. A Radiológiai Klinika egyszemélyes könyvtárosaként végezte a beszerzéseket, megszerezte

a szükséges könyveket, s a kutatók munkájához szükséges legfrissebb közleményeket. Jól ismerte az adatbázisokat, élenjáróan követte a Web of Science, a Scopus adatbázisok szoftverváltozásait, lekereste a citációkat. Ha a Központi Könyvtárból bárkinek dolga akadt a klinikán, szintén az ajtóban várta, segített a regisztrációnál, s kísérté az orvoshoz, s kérte, hogy amikor végez az illető, kopogjon be hozzá, s beszéljék meg, ha probléma van – és *igyunk meg egy kis kávét süteménnyel*. Mindig rendkívül ügyelt elegáns megjelenésére.

Nyugdíjazása után is tartottuk a kapcsolatot, beszélünk az egyetemi változásokról, az MTMT-ről, s persze a magánéletünkről – még fél évvel ezelőtt is.

A Semmelweis Egyetem Radiológiai és Onkoterápiás Klinika és a Központi Könyvtár munkatársai az alábbi **Pilinszky János** idézettel mondanak örök búcsút Emőkének:

*Az ember itt kevés a szeretetre.
Elég, ha hálás legbelül
Ezért-azért; egyszóval mindenért.*

Dr. Vasas Livia
Központi Könyvtár

Megjelent Túri Sándor és Molnár Dénes szerkesztésében:



GYERMEKGYÓGYÁSZATI KÓRKÉPEK DIFFERENCIÁLDIAGNOSZTIKÁJA

A Gyermekgyógyászati kórképek differenciáldiagnosztikája elsősorban gyermekgyógyász szakorvosoknak készült, azonban segíthet a szakvizsgára való felkészülésben, és hasznos lehet a végzős orvostanhallgatóknak is. A könyv nemzetközi téren is ritkaság. Nem pótolja a használatban lévő gyermekgyógyászati tankönyveket, a csecsemő- és gyermekgyógyászati szakvizsgát és számos egyéb klinikai társtudomány ismereteit, hanem azokat kiegészíti. A könyv a meglévő, felismert tünetek, a tünetekbeli különbségek alapján rávezet a lehetséges diagnózisokra. A klinikai gyakorlatot segítő könyv sok neves specialista tapasztalatát összegzi.

Megvásárolható kedvezményes (Legendus) áron a Legendus és az EOK Könyvesboltokban, illetve megrendelhető honlapunkról.



Semmelweis Kiadó
1089 Budapest, Nagyváradi tér 4.
www.semmelweiskiado.hu



E-könyveinket keresse a honlapunkon:
www.semmelweiskiado.hu/e_konyvek/

LEGENDUS KÖNYVESBOLT
1089 Budapest, Nagyváradi tér 4.
Tel.: 210-4408, 459-1500/56353
Nyitvatartás: H-P: 9-16 óra
info@semmelweiskiado.hu


EOK KÖNYVESBOLT
1094 Budapest, Tűzoltó u. 37-47.
Tel.: 459-1500/60475
Nyitvatartás: H-P: 9-15 óra

Dr. Cseplák György, Pap Ildikó, Szikossy Ildikó:

**Cseplák György,
Pap Ildikó,
Szikossy Ildikó**

A VÁCI MÚMIÁKRÓL

**Antropo-medicinális tanulmányok
52 váci múmia vizsgálatáról
Egy bőrgyógyász fényképes jegyzeteivel.**



A VÁCI MÚMIÁKRÓL

Antropo-medicinális tanulmányok 52 váci múmia vizsgálatáról egy bőrgyógyász fényképes jegyzeteivel

Csodálatos élmény az elmúlt évszázadokba visszamenni. Például a hang színét meghatározó pajzsporc méretéből következtetni lehet a múmia hangjának hangszínére. A súlyos betegségben szenvedők ápolatlan körmei a betegség elhúzódását bizonyítják. A már akkor is lyukasított fülcimpákon a lyukak vallanak a lyukasztás a halál előtti időpontjáról. Megfigyelhetjük a korabeli kötszerek minőségét, a kötözések módjait. Olvashatunk a könyvben a ritkán előforduló, méhen belüli keresztelésről is, amely a közelgő, vagy beállt anyai halál miatt válhat szükségessé. Azt is bizonyítani lehetett, hogy császármetszések is végeztek. Igazságüggyel, igazságügyi orvostannal foglalkozók, és izgalmakat kedvelők figyelmét felkeltheti a zsinogeléssel halálba küldött, majd a halál okát fel nem fedve a templom alatti kriptába temetett embertársunk esete.

A könyvben számos, a kutatók számára is meglepőnek bizonyult érdekesség olvasható. A leírt, lefényképezett megfigyelések hozzájárulnak a titokzatos 18. század megértéséhez.

Megvásárolható kedvezményes (Legendus áron) a Legendus és az EOK Könyvesboltokban, illetve megrendelhető honlapunkról.



Semmelweis Kiadó
1089 Budapest, Nagyvárad tér 4.
www.semmelweiskiado.hu

A kiadó könyvei megvásárolhatók könyvesboltjainkban vagy megrendelhetők honlapunkról.

■ **LEGENDUS KÖNYVESBOLT**
1089 Budapest, Nagyvárad tér 4.
Tel.: 210-4408, 459-1500/56353
Nyitva tartás: H-P: 9-16 óra
info@semmelweiskiado.hu

■ **EOK KÖNYVESBOLT**
1094 Budapest, Tűzoltó utca 37-47.
Tel.: 459-1500/60475
Nyitva tartás: H-P: 9-15 óra