



Semmelweis Egyetem

A Semmelweis Egyetem hallgatóinak és közalkalmazottainak lapja

Megtartotta első ülését
a konzisztórium



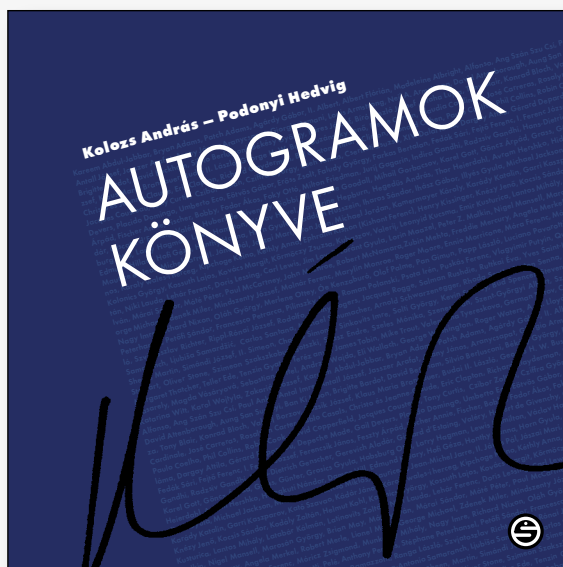
PhD Tudományos Napok –
másfélszer több előadás
és poszter



Dr. Merkely Béla: Várjuk
a jelentkezőket a 2017-es
vizes világbajnokság
egészségügyi csapatába



Kíváncsi *Umberto Eco, Giorgio Armani, Gérard Depardieu, Szécsi Pál* vagy *Putyin* aláírására? Ez a könyv Kolozs András értékes gyűjteményéből 200 híresség autogramját mutatja be a grafológus Podonyi Hedvig íráselemzéseivel!



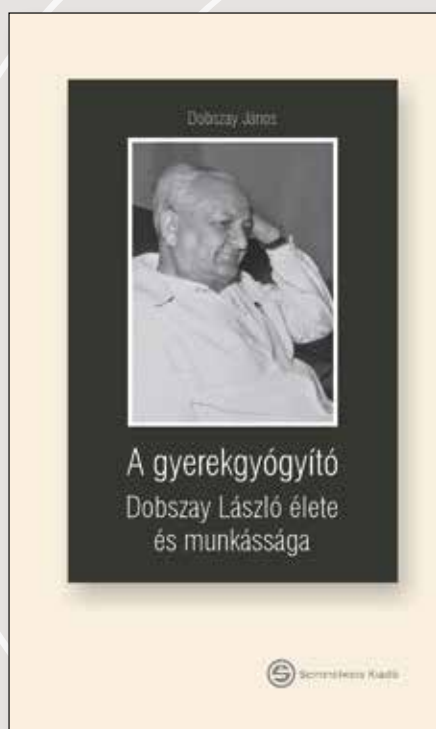
Kolozs András, Podonyi Hedvig

AUTOGRAMOK KÖNYVE

Sorban állás egy könyvvásáron, ahol a népszerű író dedikál, izgatott várakozás koncert után a záró kordonoknál, hosszas ácsorgás nagy becsben tartott gyermekkori emlékkönyvet szorongatva színházak művészbejáróinál, rohanás focimeccs után a pályára a játékosokhoz egy aláírás reményében... Hasonló helyzetben, legalább egyszer mindenki kért már autogramot életében. Könyvünkben – Magyarországon hosszú idő óta először – bemutatjuk az autogramgyűjtés hobbiját, eligazítást adunk abban: mitől, hogyan lesz valaki jó autogramgyűjtő, és minden érdeklődő számára sok-sok érdekes aláírást adunk közre. Mivel készítője életének néhány percét vagy másodpercét, személyiségének grafikus lenyomatát minden egyes aláírás időkapszulaként őrzi: piaci értékén túl megfizethetetlen eszmei értéket is képvisel – legyen szó akár múltunk neves alakjairól, akár korunk hírességeiről.

Megvásárolható a Legendus és az EOK Könyvesboltokban, illetve megrendelhető honlapunkról: www.semmelweiskiado.hu

Életrajzi sorozatunkban megjelent Dobszay János szerkesztésében:



A GYEREKGYÓGYÍTÓ

Dobszay László élete és munkássága

Dobszay László nevét ma egy terem őrzi a Heim Pál gyermekkórház egykori főépületének helyén álló rendelőintézet hatodik emeletén. A róla elnevezett díjjal a gyermeknőgyógyász szakma nemzetközi kiválóságait tüntetik fel.


A sorozat további kötetei:



Iffy László:
Magyar orvos a nagyvilágban



Kende Katalin:
Dr. Szabó Zoltán – Egy magyar
szívsebész a XX. századból



Ambrózy Kerkovits Anna,
Káliz Sajtó József:
Élete példa –
In memoriam Dr. Kerkovits Gyula

Megvásárolható a Legendus és az EOK Könyvesboltokban, illetve megrendelhető honlapunkról.

www.semmelweiskiado.hu

Semmelweis Egyetem

Az Orvosegyetem jogtulója.
A Semmelweis Egyetem
Általános Orvostudományi,
Egészségtudományi, Egészségügyi
Közszolgálati, Fogorvostudományi,
Gyógyszerésztudományi Karok hallgatóinak
és közalkalmazottainak lapja

Megjelenik havonta

Felelős kiadó: az egyetem rektora;
dr. **Szél Ágoston**

A szerkesztőbizottság elnöke:
dr. **Fejérdy Pál**
fejerdy.pal@dent.semmelweis-univ.hu

A szerkesztőbizottság tiszteletbeli elnöke:
dr. **Donáth Tibor** professor emeritus
donath@ana.sote.hu

Felelős szerkesztő:
Tóth-Szabó Szilvia
toth.szilvia@semmelweis-univ.hu
Telefon: 06-20-666-3196

Szerkesztőség:
Semmelweis Egyetem Kommunikációs
és Rendezvényszervezési Igazgatóság,
1085, Budapest Üllői út 26.
E-mail: ujzag@semmelweis-univ.hu

Olvasószerkesztő:
Urbán Beatrice
beatrice.urban@gmail.com

A szerkesztőbizottság tagjai:
Kormos Ágnes
kormos.agnes@semmelweis-univ.hu
Dr. **Hermann Péter** (FOK)
hermann.peter@dent.semmelweis-univ.hu

Dr. **Kardon Tamás** (KHT)
kardon.tamas@med.semmelweis-univ.hu

Dr. **Karlinger Kinga** (ÁOK)
karlinger.kinga@med.semmelweis-univ.hu

Kovács Eszter (KRI)
kovacs.eszter@semmelweis-univ.hu

Márton Emőke (Rektori Hivatal)
marton.emoke@semmelweis-univ.hu

Dr. **Máthé Zoltán** (ÁOK)
mathe.zoltan@med.semmelweis-univ.hu

Nagy Ádám (GyTK)
adamnagy@me.com

Dr. **Polgár Veronika** (ETK)
polgarv@se-etk.hu

Dr. **Sótonyi Péter** rector emeritus
sotonyi.peter@med.semmelweis-univ.hu

Dr. **Szabóné Balogh Clarissa**
claris@freemail.hu

Tölgyesi-Lovász Krisztina (Doktori Iskola)
tolgyesi-lovasz.krisztina@semmelweis-univ.hu

Fekete Aimie (Szinapszís)
aimie.fekete@gmail.com

Dr. **Voszka István** (ÁOK)
voszka.istvan@semmelweis-univ.hu

Címlapfotó: **Kovács Attila**

Az újságot kiadja a **Semmelweis Kiadó**
www.semmelweiskiado.hu
Igazgató: dr. **Táncos László**

Layout: **Békésy János**

Terjesztés, hirdetésfelvétel:
Telek Katalin
telek.katalin@kiado.semmelweis-univ.hu



Nyomta: Mester Nyomda Kft.
ISSN 1586-6904

Beszámoló a Szenátus márciusi üléséről	4. oldal
Megtartotta első ülését a Semmelweis Egyetem konzisztórium	5. oldal
Magyar Felsőoktatásért Emlékplakettet vehetett át dr. Zöldi Kovács Katalin Együttműködési megállapodást kötött a Semmelweis Egyetem és a Tudományos Ismeretterjesztő Társulat	6. oldal
Életbe lépett az Informatikai Biztonsági Szabályzat – IT vagyonelektár készül az egyetemen 8. oldal	7. oldal
Folytatódik az iratkezelési rendszer fejlesztése	9. oldal
Dr. Merkely Béla: Várjuk a jelentkezőket a 2017-es vizes világbajnokság egészségügyi csapatába!	10. oldal
WHO-s Együttműködési Központként kutatja mostantól az orvosok migrációját az Egészségügyi Menedzserképző Központ	11. oldal
Több mint 800 résztvevő az idei SIASTOK konferencián	12. oldal
Az MR Kutatóközpont tudományos tevékenységét mutatták be a Kutatói Szalonban	13. oldal
PhD Tudományos Napok – másfélszer több előadás és poszter	14. oldal
Élő sebészeti szemműtéteket közvetítettek a Szemészeti Klinikáról Modern, elektromos gyerekágyat adtak át az I. Sz. Gyermekgyógyászati Klinikán	15. oldal
Történelmet írtunk! – bemutatjuk az első hazai tüdőtranszplantációt elvégző csapatot	16. oldal
Közvetítő közeg vagyunk – Tulipán Valéria, az Ortopédiai Klinika vezető főnővére	19. oldal
Tovább bővülő együttműködés az Asklepios Campus Hamburggal	20. oldal
Researchers' Salon zum Thema Forschung bei Asklepios	21. oldal
Chinese delegation at Semmelweis University Agreements of cooperation with South Korea and Azerbaijan	22. oldal
Semmelweis Karnevál: ezer hallgató 22 országból Jótékonyági futást szerveztek a MTA-SE Lendület Molekuláris Onkohematológia Kutatócsoport tagjai	23. oldal
Baráti Kör – Az emberek fejében kell békét csinálni	24. oldal
A színek a fény gyermekei – Vincze Angéla kiállítása a Semmelweis Szalonban Az Óbudai Danubia Zenekar adott koncertet az I. Sz. Gyermekgyógyászati Klinikán	25. oldal
Elhunyt dr. Bernád Irén, a II. Sz. Belyógyászati Klinikájának radiológus adjunktusa	26. oldal
KAT és Munkavédelmi képviselő választás az egyetemen	27. oldal

Bővültek a sportolási kedvezmények az egyetemen

Számtalan kedvezményes sportolási lehetőséggel élhetnek a Semmelweis Egyetem munkatársai és hallgatói a Sportközpont, valamint a Kommunikációs és Rendezvényszervezési Igazgatóság jóvoltából. Lehetőségük van többek között fitneszedzésekre, küzdősportok gyakorlására, úszásra, jógára, ping-pongra, tollaslabdára és különböző csapatsportok üzésére, illetve már elérhető az All You Can Move sportkártya is. A Zágrábi úti Sporttelepen megépülő öt teniszpálya elkészüléséig átmenetileg az Építők sporttelepén lehet kedvezményesen teniszezni.

A teljes cikk a Semmelweis Egyetem honlapján olvasható:
<http://semmelweis.hu/hirek/2016/04/14/bovultek-a-sportolasi-kedvezmenyek-az-egyetemen/>



A Semmelweis Egyetem videóit megtekinthetők az egyetem YouTube csatornáján:



<https://www.youtube.com/semmelweisuniversity>

A Semmelweis Egyetem elérhető már az Instagramon is:
https://www.instagram.com/semmelweis_egyetem



Beszámoló a Szenátus márciusi üléséről

Elfogadta az egyetem költségvetését a Szenátus, amely tartalmazza többek közt a folyamatos munkarendben dolgozó egészségügyi szakdolgozók illetményének jelentős emelését is. Az ülésen megszavazták továbbá az egyetem 2015. évi gazdálkodásáról szóló beszámolót, az Intézményfejlesztési, valamint a Vagyongazdálkodási Tervet, valamint a Hallgatói Önkormányzat új alapszabályát.

Dr. **Szász Károly** kancellár a 2016. évi vezetői költségvetés elfogadása kapcsán elmondta, hogy a 2015-ben megtörtént paradigmaváltás jegyében készült el az idei költségvetés is: a működőképesség fenntartása mellett külön hangsúlyt kap benne az egyensúlyi gazdálkodás, vagyis csak azokkal a bevételekkel terveztek, melyek előre látható módon, biztosan rendelkezésre állnak majd az év során. Hangsúlyozta ugyanakkor, hogy a 2016-os költségvetésben nagyobb a hiány, mint a tavalyiban. Ennek oka elsősorban a közalkalmazotti illetményemelés, különös tekintettel a folyamatos munkarendben dolgozó egészségügyi szakdolgozók illetményének rendezése, valamint a klinikum kiemelt támogatása.

A differenciált illetményemelés egyrészt a Klinikai Központ alá tartozó szervezeti egységekben folyamatos munkarendben dolgozó, legalább C fizetési osztályba sorolt egészségügyi szakdolgozókra, illetve az őket közvetlenül irányító vezető ápolókra (főnővérekre) vonatkozik, akiknél bruttó 150 000 forintos havi illetményminimum kerül meghatározásra. Ezen felül, akik egy évnél régebben az egyetemen vannak, visszamenőleg 2016. január 1-től 10 százalékos illetményemelést kapnak. Akik rövidebb ideje dolgoznak az intézményben, azok két részben kapják meg az emelést: a felét a próbaidő letelte (4 hónap) után, a másik felét pedig akkor, amikor egyéves lesz munkaviszonyuk.

– Ez azt jelenti, hogy a betegágy mellett dolgozók illetménye a jövőben mindig minimum tíz százalékkal magasabb lesz, mint azoké, akik hasonló munkakörökben a jogszabály szerint garantált illetményt kapják a közszférában Magyarországon – közölte.

Nemcsak az említett egészségügyi szakdolgozók illetménye emelkedik, hanem más munkakörben dolgozóké is: a középfokú végzettséget nem igénylő munkakörben foglalkoztatottak illetménye sávosan változik: bruttó 111 000 és 129 900 Ft közötti havi illetmény esetén 10 százalékkal, 130 000 és 150 000 forint közötti havi illetmény esetén 8 százalékkal kapnak többet akkor, ha munkáltatói döntésen alapuló illetményük nem volt (de a kiegészítés legfeljebb 150 000 forintra történik). A legalább középfokú végzettséget igénylő munkakörökben foglalkoztatottak esetében bruttó 150 000 forintos havi illetményminimum kerül meghatározásra szintén a munkáltatói döntésen alapuló korábbi illetmény beszámításával.

Dr. Szász Károly kitért arra: az egyetem 2016-os költségvetése a klinikum problémáit igyekszik orvosolni, de ez egyben a kockázata is ennek az évnél. Hozzátette: a tervezett hiány miatt fegyvermezett gazdálkodást és többletbevétel generálását várja el ezen a területen.

A Szenátus ülésén **Baumgartnerné Holló Irén** pénzügyi igazgató ismertette az egyetem 2015. évi gazdálkodásáról szóló beszámolót. E szerint az intézmény gazdálkodás szempontjából sikeres évet tudhat maga mögött: túlteljesítette az eredeti költségvetésben meghatározott keretszámokat, illetve az ehhez kapcsolódó feladatokat. A beszámolót a Szenátus egyhangúlag megszavazta, illetve korábban a konzisztórium is elfogadta. A kancellár a tavalyi beszámolóval összefüggésben kiemelte: 2015-ben az egyetem likviditási helyzete jelentősen javult, mostanra gyakorlatilag nincs lejárt, kifizetetlen szállítói tartozása, ami óriási eredmény.

Dr. **Bagdy György** tudományos rektorhelyettes mutatta be az egyetem Intézményfejlesztési Tervét (2016-2020). Az intézmény 2024-ig szóló stratégiája szerint – melyet alapul vettek a terv elkészítésekor – a Semmelweis Egyetem Közép-Európa piacvezető szakegyeteme és tudásközpontja, valamint Magyarország vezető egészségügyi ellátó intézménye kíván lenni. Az IFT prioritásként jelöli meg a hallgatói létszám növelését, az eredményes kutatási programok ösztönzését, továbbá a K+F források bevonásának jelentős növelését. Kiemelt terület az egyetem klinikai tevékenységének felülvizsgálata és a hatékonyság növelése, az egészségügyi ellátások kiépítése és fejlesztése, a klinikai kutatások volumenének növelése, részvétel az eHealth ökoszisztéma kialakításában, valamint mindezekhez megfelelő színvonalú, méretű, fenntartható infrastruktúra hozzárendelése. A testület egyhangúlag megszavazta az Intézményfejlesztési Tervet, melyet a konzisztórium is elfogadott.

Dr. Szász Károly az Intézményfejlesztési Tervvel kapcsolatban jelezte: a dokumentum 2016-ra is rögzít feladatokat, ami megjelenik a költségvetésben is. Ezek olyan fejlesztési célok, melyek tavaly elindultak és a megvalósítás valamilyen fázisában vannak, ilyenek például az energetikai korszerűsítések – közölte.

A Szenátus elfogadta a 2016. évi Vagyongazdálkodási Tervet, melyből egyebek mellett kiderül, hogy az egyetem eladná vagy elcserélné a jelenleg nem hasznosított vagy üres ingatlanokat. A terv tartalmazza a folyamatban lévő fejlesztéseket, valamint az egyetem gazdasági társaságainak idei gazdálkodási tervét.

Személyi döntéseket is hozott a Szenátus: támogatta **Bednárikné dr. Dörnyei Gabriella** az Egészségtudományi Kar tudományos dékánhelyettesi, illetve dr. **Németh Zsolt**, az Arc-Állcsont-Szájsebészeti és Fogászati Klinika igazgatói posztjára benyújtott pályázatát.

Megszavazta a testület a Hallgatói Önkormányzat új alapszabályát. Dr. **Hermann Péter** oktatási rektorhelyettes ezzel összefüggésben elmondta: ezzel egy kétéves folyamat végére került pont. Reméljük, hogy új fejezet kezdődik a Szenátus és a Hallgatói Önkormányzat kapcsolatában – fogalmazott.

A Szenátus módosította a Szervezeti és Működési Szabályzatot, melynek értelmében a klinikavezető főnővér, intézetvezető asszisztens elnevezések klinikai vezető ápoló és intézeti vezető asszisztensre változnak. Szervezeti változásokról is döntött a Szenátus: a Gazdasági Főigazgatóság szervezetéből a Vagyongazdálkodási Igazgatóság átkerül a Műszaki Főigazgatóság szervezetebe, és Vagyon- és Létesítmény-gazdálkodási Igazgatóság néven működik tovább. A Gazdasági Főigazgatóság keretében működő Bérosztály pedig személyzetével és feladataival együtt a jövőben az Emberierőforrás-gazdálkodási Főigazgatóságon belül fog működni. A Kancellári Kabinet feladatköre pedig bővül a belső kontrollrendszer szervezeti szintű koordinálásával.

Tóth-Szabó Szilvia

Kommunikációs és Rendezvényszervezési Igazgatóság

Megtartotta első ülését a Semmelweis Egyetem konzisztóriuma

Megtartotta alakuló ülését a Semmelweis Egyetem konzisztóriuma, melynek tagja az egyetem rektora, kancellárja, valamint három, az oktatásért felelős miniszter által delegált külső szakember. A testület elfogadta a működése alapjául szolgáló ügyrendet és megválasztotta elnökének dr. Csányi Sándort, az OTP Bank Nyrt. elnök-vezérigazgatóját. Az egyetemi konzisztórium további két külső tagja dr. Nagy Zoltán, az Országos Idegtudományi Intézet főigazgatója és dr. Nobilis Márton Pál, a Nemzeti Kommunikációs Hivatal korábbi elnöke.

Dr. Szél Ágoston rektor úgy fogalmazott: kiemelten fontos eseménynek tartja a konzisztórium megalakulását. A testület létrehozásával három olyan szakember segíti ugyanis mostantól az egyetemet, aki a maga területén rendkívül alkotott, ebből pedig komoly eredmények szülehetnek. A rektor szólt arról is, hogy nagyon konstruktív észrevételek hangzottak el a konzisztórium részéről az Intézményfejlesztési Tervvel kapcsolatban. A testület létrehozásával kapcsolatban rektor fontosnak tartja, hogy a külső tagok amellett, hogy bölcsességükkel támogatják az egyetemet, képviselik is az intézményt a külvilág felé.

Dr. Szász Károly kancellár hangsúlyozta, hogy az ülésen elfogadták az egyetem 2015-ös gazdálkodásáról szóló beszámolót, a 2016-os költségvetési tervet, valamint a vagyongazdálkodási tervet. A konzisztórium tagok elismerően nyilatkoztak az egyetem gazdálkodásában az elmúlt egy évben megnyilvánuló változásokról – tette hozzá. A kancellár kiemelte, hogy nagyon fontos partnerként tekint a konzisztóriumra, melynek köszönhetően bővül az egyetem kapcsolatrendszere, és nagy tekintélyű szakemberektől kap iránymutatást, segítséget az intézmény.

Dr. Csányi Sándor, a Semmelweis Egyetem konzisztóriumának elnöke az ülést követően honlapunknak elmondta, már rögtön az első ülésen nagy feladattal szembesültek, hiszen az egyetem következő négy évre szóló Intézményfejlesztési Tervét kellett megvitatniuk. A tervet megalapozottnak nevezte az elnök, és – mint mondta – a benne szereplő célok jelentős fejlődést hozhatnak az egyetem életébe.

Beszámolt arról is, hogy elfogadták a tavalyi gazdálkodásról szóló beszámolót és az ez évi költségvetési tervet is. Mint fogalmazott: a 2015-ös költségvetésből látható volt, hogy az azt megelőző előző évhez képest jelentős javulás történt a likviditás és a gazdálkodás terén is. Pénzügyi szemmel elmondható, hogy – mint általában az oktatási és egészségügyi intézmények – nincs könnyű helyzetben az egyetem, de kiegyensúlyozott gazdálkodást folytat.

Összesen 29 állami intézményben jöttek létre konzisztóriumok. Az öttagú testület tagja a rektor és a kancellár is, három tagot pedig az oktatásért felelős miniszter delegál az intézmény gazdasági-társadalmi környezetébe, az intézmény és a hallgatói önkormányzat javaslataira. Dr. Palkovics László oktatási államtitkár a megbízólevelek átadásakor azt kérte az új testületek tagjaitól, hogy a felsőoktatási intézmények érdekében végezzék feladataikat. Az újonnan megalakuló testületek előzetes egyetértése szükséges az intézményfejlesztési tervek, az éves költségvetés, beszámoló, a vagyongazdálkodási terv elfogadásához. Az egyes kérdésekben



Fotó: Kovács Attila – Semmelweis Egyetem



a végső döntést továbbra is az egyetemi szenátusok hozzák meg, de akkor kerülhet eléjük egy-egy téma, ha az egyeztetés megtörtént. A delegált tagok megbízatása öt évre szól, újraválaszthatók és társadalmi munkában végzik a tevékenységüket.

Dobozi Pálma

Kommunikációs és Rendezvényszervezési Igazgatóság

Magyar Felsőoktatásért Emlékplakettet vehetett át dr. Zöldi Kovács Katalin

Az Egészségtudományi Kar Szaknyelvi és Kommunikációs Csoportjának vezető nyelvtanára, dr. **Zöldi Kovács Katalin** Magyar Felsőoktatásért Emlékplakettet vehetett át dr. **Bánhidy Ferenc** általános rektorhelyettesétől a márciusi szenátusi ülésen, a Semmelweis Egyetem Egészségtudományi Karán folyó oktatási-kutatói tevékenység nemzetközivé tétele érdekében végzett magas színvonalú munkája elismeréseként.

Az indoklás szerint dr. Zöldi Kovács Katalin a Szaknyelvi és Kommunikációs Csoport szűkebb értelemben vett szakmai feladatain kívül több projektben vett részt, például az egyetem összes idegen nyelvű képzésben résztvevő külföldi hallgatójának magyar nyelvű oktatása, szakirányú továbbképzések akkreditációja és szervezése, magyar-brazil államközi egyezményen alapuló képzésben brazil hallgatók nyelvi felkészítése, a nyelvvizsga hiánya



Fotó: Kovács Attila – Semmelweis Egyetem

miatt diplomájukat át nem vevő hallgatók belső képzésének és vizsgájának megszervezése és az e-learning képzés szervezése, bevezetése és működtetése az idegennyelvi képzés területén. A Magyar Felsőoktatásért Emlékplakett díjat az Emberi Erőforrások Minisztériuma adományozza felsőoktatási intézményekben dolgozó oktatók és más alkalmazottak kiemelkedő munkájának elismerésére.

Astellas-díj: Elismerések a Semmelweis Egyetem orvosainak

A Semmelweis Egyetem több munkatársa is elismerésben részesült a 2015-ös Év orvosa Astellas-díj pályázatán. Az MTA Budavári Dísztermében megrendezett ünnepélyes díjátadón az internetes közönségsvavazáson legjobb eredményt elérő orvosok mellett a szakmai kategóriák kiválóságait is köszöntötték.



Fotó: evorvosa.hu

Az internetes közönségsvavazáson dr. **Turcsányi Gábor**, a II. Sz. Sebészeti Klinika sebész főorvosa a harmadik lett. Az alapellátás kategória nyertese dr. **Oláh Ilona**, Budapest-Csepel Önkormányzat háziorvosa, a Családorvosi Tanszék oktatója lett, dr. **Antalics Gábor**, a budapesti XVII. kerület háziorvosa, a Családorvosi Tanszék oktatója pedig a kategória döntőseként végzett. Az orvosi diagnosztikai kategória döntősei közül idén dr. **Hüttl Kálmán**, a Városmajori Szív- és Érgyógyászati Klinika igazgatóhelyettese bizonyult a legjobbnak. A sebészeti jellegű eljárások kategóriájában dr. **Kiss Imre**, az I. Sz. Gyermekgyógyászati Klinika főorvosa került ki győztesen. Döntőbe került dr. **Darvas Katalin**, az Aneszteziológiai és Intenzív Terápiás Klinika nyugalmazott egyetemi tanára, konzervatív jellegű eljárások kategóriájában, Dr. **Kelen Kata**, az I. Sz. Gyermekgyógyászati Klinika egyetemi tanársegédje klinikai csecsemő- és gyermekgyógyászat kategóriájában, valamint dr. **Krivácsy Péter**, az I. Sz. Gyermekgyógyászati Klinika főorvosa sürgősségi ellátás kategóriájában. MOTESZ Ifjú Kiválóság Díjat vehetett át dr. **Farkas Kinga**, a Pszichiátriai és Pszichoterápiás Klinika szakorvosa.

A pályázat célja, hogy az egészségügyben megtapasztalható pozitív történetek, a különleges elhivatottságról és emberségről tanúságot tevő orvosok és gyógyító csoportok, valamint a példaértékű orvos-beteg kapcsolatok minél szélesebb nyilvánosságot kapjanak.

A Felfedezettjeink 2016 fődíjasa Huszár N. István

A Kárpát-medencei Tehetségnapon fődíjas lett Huszár N. István, a Semmelweis Egyetem hatodéves orvostanhallgatója. A Nemzeti Tehetségsegítő Tanács évek óta hirdeti meg a Felfedezettjeink pályázatot, idén a zsűri döntése értelmében hárman fődíjban és hatan különdíjban részesültek.

A három fődíjas egyike a köztársasági ösztöndíjas Huszár N. István, a Magyar Innovációs Szövetség jelöltje jelenleg a Semmelweis Egyetem hatodéves orvostanhallgatója. A Kerpel-Fronius Tehetséggondozó program tagjaként, a legjobb tehetségnek járó Kerpel Díjat 2015-ben nyerte el, és a Tehetséghidak program diákmentora volt. A hallgató a támogatást tudományos cikkek

megjelentetésére és orvostechonikai eszközök beszerzésére szeretné fordítani.

A díjat olyan fiatalok kaphatják meg, akik saját tehetségsegítő közösségük által lettek felfedezve, 25 évnél nem idősebbek, és kiemelkedően tehetségesek valamilyen területen. A rendezvény fővédnöke **Herczegh Anita**, a köztársasági elnök felesége.

QS tematikus világrangsor 2016: az orvos- és a gyógyszerészképzés is világ legjobbjai között

A QS World University Rankings Subject 2016 most nyilvánosságra hozott tematikus világranglistáján az orvostudományi, illetve a gyógyszerészeti képzés kategóriában is a 151-200. helyen áll a Semmelweis Egyetem.

Az orvostudományi képzés kategória világrangsorában a magyar egyetemek közül a Semmelweis az első, a második a Debreceni Egyetem a 201-250. közötti sávban, a pécsi és a szegedi egyetemet a 251-300. helyek közé sorolták. A gyógyszerészeti képzések

listájában a Semmelweis Egyetem és Szegedi Tudományegyetem is a 151-200. helyezést érte el.

Pontos helyezéseket csak a lista első 50 szereplőjére vonatkozóan tesznek közzé. A tematikus listákat a korábban is alkalmazott módszertan alapján, az egyetemek elismertsége, munkatársai elégedettsége és a publikációk átlagos idézettségi mutatóinak vizsgálatával készítették.

Tóth-Szabó Szilvia

Kommunikációs és Rendezvényszervezési Igazgatóság

Együttműködési megállapodást kötött a Semmelweis Egyetem és a Tudományos Ismeretterjesztő Társulat

Az orvostudományi ismeretterjesztést és a tudomány népszerűsítést célozza a Semmelweis Egyetem és a Tudományos Ismeretterjesztő Társulat (TIT) együttműködési megállapodása, amelyet dr. Szél Ágoston, az egyetem rektora és dr. Hámori József, a TIT elnöke írt alá. A három évre szóló megállapodás részeként közös cikkek, cikksorozatok megjelentetését tervezik a TIT három lapjában, az Élet és Tudományban, a Természet Világában és a Valóságban, illetve azok elektronikus felületein, továbbá az orvostudomány új eredményeit bemutató közös programokat is szerveznek majd a TIT országos hálózatának tagegyesületeiben.

– Az egyetemnek nemcsak az a feladata, hogy az ott felhalmozott tudást a hallgatóinak átadja, hanem az is, hogy szélesebb körben is terjeszse az ismereteket – mondta dr. Szél Ágoston. A Semmelweis Egyetem rektora szerint a közösen szervezett kurzusok, előadások, valamint a TIT kiadványaiban való megjelenések kiváló lehetőséget kínálnak arra, hogy a laikus közönséggel is megismertessék az új kutatási eredményeket. Az egyetem rektora beszámolt arról is, hogy dr. **Fekete György**, a Kerpel-Fronius Ödön Tehetség gondozó Program elnöke és dr. **Szabó Attila** titkár vállalt meghatározó szerepet abban, hogy minél több hallgató megismerhesse az együttműködés adta lehetőségeket.

– Az orvostudomány népszerűsítése mindig is fontos volt a Tudományos Ismeretterjesztő Társaság életében – emelte ki dr. Hámori József, a TIT elnöke. Példaként megemlítette, hogy **Bugát Pál**, a TIT elődjének alapítója maga is orvos volt, és **Szentágothai János** anatómus is betöltötte a társaság elnöki tisztségét, aki egye-



Fotó: Kovács Attila – Semmelweis Egyetem

temi előadásain nemcsak az orvostudományról, hanem a fizikáról, a csillagászatról, sőt akár a művészetekről is beszélt a hallgatóknak; a szűk szakterület helyett az általános ismeretszerzés fontosságát hangsúlyozta.

Kele Tímea

Kommunikációs és Rendezvényszervezési Igazgatóság

PÁLYÁZATI HÍRLEVÉLBŐL

Nemzeti versenyképességi és kiválósági program (NVKP_16)

Célja olyan stratégiai jelentőségű, a versenyképességét növelő kutatási, fejlesztési és innovációs tevékenységek támogatása, amelyek felsőoktatási intézmények, a Magyar Tudományos Akadémia kutatóintézetei, valamint hazai vállalkozások együttműködésében hoznak létre jelentős szellemi hozzáadott értéket tartalmazó új, piacképes terméket, szolgáltatást, technológiát az alábbi területek valamelyikén:

- A alprogram: Kiemelkedő halálozási kockázattal járó betegségek gyógyításának eredményességét lényegesen javító nemzeti program,
- B alprogram: Anyagtudományi, technológia nemzeti program,
- C alprogram: Viz-egészség-élelmiszer nemzeti program.

A projekt megvalósításának helyszíne a pályázó bejegyzett közép-magyarországi székhelye, telephelye vagy fióktelepe lehet. Nem támogatható a Közép-Magyarország régióin kívül megvalósuló projekt.

A pályázók köre: pályázatot nyújthatnak be a Közép-Magyarország régióban székhellyel, telephellyel vagy fiókteleppel rendelkező gazdasági társaság(ok) és kutató-tudásközvetítő szervezet(ek) együttes részvételével létrehozott 2-5 tagú konzorciumok, amelyekben legalább az egyik résztvevő felsőoktatási intézmény, költségvetési szerv vagy költségvetési szerv jogi személyiséggel rendelkező intézménye.

A felhívás keretében az alábbi tevékenységek támogathatók:

- alap kutatás,
- alkalmazott (ipari) kutatás,

- kísérleti fejlesztés,
- nyilvánosság biztosításához kapcsolódó tevékenységek,
- projekt koordinációs tevékenység,
- piacra jutás,
- nagyvállalkozások, KKV-k iparjogvédelmi tevékenységének támogatása,
- immateriális javakra, tárgyi eszközökre, infrastrukturális beruházásra és a beruházásra aktivált szolgáltatásra irányuló tevékenység.

A projektenként igényelhető vissza nem térítendő támogatás mértéke: A alprogram 0,5–4 milliárd forint, B alprogram 0,5–2 milliárd forint, C alprogram 0,5–1,5 milliárd forint.

A pályázat benyújtása: **2016. május 31.**

A pályázati felhívás elérhető az alábbi linken:

<http://nkfih.gov.hu/palyazatok/nkfia-palyazatok/palyazati-felhivasok/2016/nemzeti-versenykepességi-es-kivalosagi-program/nemzeti-versenykepességi>



További információ: Semmelweis Egyetem Innovációs Igazgatóság
1085 Budapest, Üllői út 26. III. emelet
E-mail: innov@semmelweis-univ.hu

További pályázati felhívások:

<http://semmelweis.hu/innovacios-kozpont/palyazati-hirlevel/>

Életbe lépett az Informatikai Biztonsági Szabályzat – IT vagyoneleltár készül az egyetemen

Teljes paradigmaváltást hoz az új Informatikai Biztonsági Szabályzat (IBSZ), mellyel biztonsági szintlépést hajt végre az egyetem – fogalmazott dr. **Bíró Zoltán**, a kancellár informatikai tanácsadója, aki egyben az IT biztonsági felelősi feladatokat is ellátja. A munkatársakat a napi munkavégzés során is érintő szabályzat több évre előre meghatározza a feladatokat.



Fotó: Kovács Attila – Semmelweis Egyetem

Első lépésként komplett informatikai vagyoneleltár készül az egyetemen, majd ez alapján kockázatkezelési akcióterv lép életbe. A cél az, hogy az egyetem olyan informatikai szolgáltatásokkal rendelkezzen, amelyek alkalmazásával tudatosabb és biztonságosabb lesz a rendszerek használata, például megelőzhető lesz az adatszivárgás, elkerülhetőek lesznek az adatvesztések, megbízhatóbbá válik az adatok helyreállítása – hangsúlyozta.

Az új szabályzat március 2-án lépett hatályba, ugyanakkor a 2016-os év alapvetően a felkészülésről szól. Amit a számítógépet használó munkatársak elsőként érzékelnek majd a szabályzattól, az az informatikai vagyoneleltár elkészítése. Június 2-ig a központi informatikai szervezetben, valamint a karoknál és a tömbökben dolgozó informatikai felelősök segítségével nyilvántartásba vesznek minden informatikai eszközt (pl. hardvereket, szoftvereket, az informatikai szolgáltatáshoz tartozó műszaki kiegészítőket és a dokumentációkat). A vagyoneleltárban rögzítik azokat a nem egyetemi tulajdonban lévő eszközöket is (pl. saját tulajdonban lévő laptop, okostelefon vagy valamely támogató tulajdonában lévő nyomtató), melyek kapcsolódnak az egyetemi hálózathoz, hiszen biztonsági szempontból ezek is jelenthetnek kockázatot. Az olyan magántulajdonú eszközök, melyek nem kapcsolódnak semmilyen egyetemi rendszerhez, természetesen nem kerülnek nyilvántartásba.

A vagyoneleltár alapján július 2-ig elkészül egy akcióterv, mely javaslatokat fogalmaz meg az azonosított kockázatok kezelésére, augusztusban pedig összeül a kancellár által vezetett Informatikai Biztonsági Fórum, mely dönt a szükséges lépésekről. Dr. Bíró Zoltán hangsúlyozta: a kockázatfelmérés alapján szükségessé váló beszerzések (pl. biztonsági szoftverek, külső biztonsági audi-

tok megrendelése, ütemezett hardver, szoftvercserék) indítása a következő lépcsőben, 2017-ben és 2018-ban valósulhat meg. Az IBSZ-ben leírt műszaki feltételek teljes körét 2018. december 31-ig kell kialakítani.

Az egyetem elavult központi szerverparkjának megújítása ugyanakkor egy másik projekt keretében már szeptemberben megtörténik. Ennek köszönhetően stabilabbá válik a kulcsfontosságú rendszerek (pl. a MedSol, a Neptun/Poszeidon, az SAP) működése, így még csúcsterheléses időszakban sem fordulhat elő ezek leállása.

A szabályzat rögzít egyébként több alapvető IT-biztonsági elvet is, melyet már most érdemes beépíteni a napi munkavégzésbe. Ezek közé tartozik a megfelelően biztonságos jelszavak választása (legalább nyolc karakter hosszú, mely kis- és nagybetűket, valamint számokat is tartalmaz), valamint az a rendelkezés, hogy tilos a saját jelszót más személynek átadni. Szintén rögzíti a szabályzat, hogy az egyetemi e-mail címeket nem szabad egyéb, külső rendszeren futó e-mail címre automatikusan átirányítani. Mindezzel párhuzamosan megtörténik a kiosztott belépesi jogosultságok felülvizsgálata és szabályozottabbá válik ezek kiadása, rendszeres

felülvizsgálata, valamint megszüntetése a dolgozó kilépése esetén. Ennek célja, hogy valóban csak azok léphessenek be a különböző egyetemi rendszerekbe, akiknek munkakörükből eredően feladatuk van velük.

A szabályzat értelmében minden egyetemi munkatárs, aki használ számítógépet, interaktív és teszttel záruló képzésben részesül az e-learning rendszer keretében. Ennek tananyagát és műszaki feltételrendszerét az év végéig dolgozzák ki, így a képzések a jövő év elején kezdődhetnek el a különböző célcsoportok számára. Dr. Bíró Zoltán külön kiemelte a Medsol rendszerrel dolgozó oktatását, hiszen ez a rendszer érzékeny egészségügyi adatokat tartalmaz. A szerződéses partnereit már tájékoztatta az egyetem az IBSZ hatálybalépéséről, az őket érintő változásokról.

A szabályzat fontos rendelkezése, hogy ha bárki informatikai biztonsági incidenst észlel, azt be kell jelentenie az itbiztonsag@semmelweis-univ.hu e-mail címen, vagy a GLPI-n keresztül. Az informatikai biztonsági incidensek sokfélék lehetnek, kezdve a gazdátlanul hagyott egyetemi számítógéptől vagy okostelefontól, az illetéktelen személy részére elérhetővé tett adatbázison keresztül az internetes oldalak feltöréséig. A biztonsági incidensek megelőzésében fontos szerepe van a tudatos használatnak és a kontrollált működési környezetnek.

Dr. Bíró Zoltán hangsúlyozta: fő elvként azt tartják szem előtt, hogy a valós kockázatokkal arányban lévő védelmi intézkedéseket hozzanak. A szükséges mértékű biztonsági intézkedésekkel nem a munkavégzés nehezebbé tétele a cél, hanem az egyetem információs vagyoneleltárjának a védelme.

Dobozi Pálma

Kommunikációs és Rendezvényszervezési Igazgatóság

Folytatódik az iratkezelési rendszer fejlesztése

Az egységes irat és dokumentumkezelési rendszer január elsejei éles indulását követően a szervezeti egységek működés közben megszerzett gyakorlati tapasztalatai alapján tovább fejlődik az iratkezelési rendszer. A beérkezett – működést támogató észrevételek – érintik az Iratkezelési Szabályzatot és az Irattári tervet – hangzott el a Projekt Irányító Bizottság februári ülésén.

Aktualizálják a kézbesítési helyek listáját, önálló kézbesítési helyként jelenik meg a Beszerzési Igazgatóság és változik a szabályzat iktatást végző szervezeti egységeit tartalmazó melléklete. Az irattári terv módosításával 69 db új irattári tétellel bővül a szabályzat, míg 34 db irattári tétel törlésre kerül.

Bényei Balázs, az Igazgatási és Iratkezelési Igazgatóság ügyviteli főosztály-vezetője az ülésen beszámolt arról, hogy az elmúlt év azonos időszakával összevetve az új iratkezelési rendszerben 29 százalékkal nőtt az iktatott iratok száma. Az iratkezelési rendszer megfelelő használatának elsajátítását, az iratkezelési ismeretek elmélyítését oktatások szervezése és a személyes konzultációs lehetőségek segítik továbbiakban is.


A Központi Postázó érkeztető munkatársai az új rendszer bevezetésétől február közepéig több mint nyolcezer küldemény érkeztetését végezték el, ami naponta átlagosan 344 küldeményt jelent. Bővül a Központi Postázó kapacitása annak érdekében, hogy a nem várt, vis maior helyzetekben is fennakadás nélkül biztosított legyen a gördülékeny feladatellátás.

Bényei Balázs kitért arra, hogy az elmúlt időszak tapasztalatai alapján az egyetemi körposta rendszeren belül az egyes elosztási pontoknál nem egymáséban valósult meg a küldemények továbbítása, valamint számos szervezeti egység kézbesítői továbbra is a körposta rendszertől függetlenül továbbítanak küldeményeket, párhuzamos munkavégzést eredményezve ezzel az egységes rendszeren belül. Ez szükségessé teszi az egyetemi körposta működésének továbbfejlesztését.

A küldemények egységes és rendszerszerű kezelésének alapfeltétele, hogy valamennyi elosztási pont saját kézbesítőivel lássa el a küldemények címzett szervezeti egységek (kézbesítési helyek) irányába történő továbbítását, illetve azok átvételét. A rendszer fejlesztését szolgáló alapvető célkitűzés, hogy a bejövő postai küldemények az iratkezelő rendszerben is az elosztási pontokon keresztül kerüljenek átadásra a címzett szervezeti egységek részére. Az Elméleti Orvostudományi Központ, az Egészségtudományi Kar és a Városmajori Klinikai Tömb által fenntartott elosztási pontoknál végzett teszttüzem visszaigazolta, hogy ezen továbbítási mód működik a gyakorlatban.

A főosztályvezető a kimenő küldeményekkel kapcsolatban elmondta, hogy rövid időn belül nem várható a Poszeidon rendszer elektronikus feladókönyv funkciójának bevezetése. Emiatt új eljárásrend készül a kimenő iktatott küldemények feladási mód-

Foto: Kovács Ártília – Semmelweis Egyetem



jára vonatkozóan, mely az Orvosszakmai, Finanszírozási és Minőségbiztosítási Főigazgatóság szakmai állásfoglalása alapján tartalmazni fogja pl. a leletek, vények kezelési módját is.

A PIB ülésen az Elhelyezési Munkacsoport vezetője, Boros András műszaki főigazgató beszámolt a Külső Klinikai Tömb területén tervezett beruházás állásáról. A beruházás megvalósulásával középtávon a Központi Postázó és Érkeztető, valamint a Központi Irattár elhelyezését, hosszabb távon pedig a KKT területén található klinikák betegdokumentációinak megfelelő elhelyezését biztosítaná.

Az Informatikai Munkacsoport vezetője, **Bíró Zoltán** ismertette a Poszeidon rendszer üzemeltetésével kapcsolatos tapasztalatokat, valamint az egyetemre érkező iratok digitalizálásához szükséges feltételrendszer kialakításának állását. Hangsúlyozta, ezek közül az egyik legfontosabb feladat annak megteremtése, hogy minden iktatási helyen biztosítva legyen ezen a digitalizáláshoz szükséges eszköz.

A Projekt Irányító Bizottság áttekintette a 2016-os évre ütemezett feladatokat, ezek közül a legfontosabbak: a keletkező papír alapú dokumentumok digitalizálásának megkezdése, az egységes szerződéstár bevezetése, Poszeidon és SAP integrált kapcsolatának megteremtése, a szükséges irattári kapacitások megteremtésének biztosítása.

Dr. Merkely Béla: Várjuk a jelentkezőket a 2017-es vizes világbajnokság egészségügyi csapatába!

Az év végéig fel kell állnia a 2017-es vizes világbajnokság orvosi, egészségügyi hátterét biztosító, mintegy 600 fős csapatnak – mondta dr. Merkely Béla, a stáb vezetője, a Semmelweis Egyetem klinikai rektorhelyettese.



Fotó: Kovács Attila – Semmelweis Egyetem



A Városmajori Szív- és Érgyógyászati Klinika igazgatója a 2015-ös kazanyi úszó-világbajnokságon szerzett tapasztalatok alapján arra számít, hogy több ezer esetet kell majd ellátniuk. Az egyszerű gyomor-bélrendszeri panasztól az eszméletvesztésen át a hirtelen szívhalálig mindenre fel kell készülni. Külön kihívást jelent majd a vb-hez kapcsolódó Masters Világbajnokság, melyen senior versenyzők mérik össze a tudásukat, akik között akár százéves résztvevők is lesznek.

Az orvos-egészségügyi csapat egyrészt a sportolók lakóhelyén, vagyis a szállodákban lesz jelen, valamint a sportlétesítményekben és az egyéb versenyhelyszíneken – a toronyugrás (high diving) a Dunán lesz, míg a hosszútáv-úszás Balatonfüreden. Mindezen felül biztosítani kell a sürgősségi és egyéb kórházi ellátást is, melyben részt vesz az egyetem Uzsoki utcai Kórházban működő Traumatológiai Tanszéke, valamint a Semmelweis Egyetem komplett klinikai infrastruktúrája – itt lesznek a nézők számára ajánlott ellátóhelyek is. A Külső Klinikai Tömbben lévő, Korányi Projekt keretében felépült Központi Betegellátó Épület világbajnoki klinikaként működik majd, de részt vesz még az ellátásban természetesen a Városmajori Szív- és Érgyógyászati Klinika, valamint a Fogpótlástani Klinika és a Szemészeti Klinika. Világos betegutak lesznek annak érdekében, hogy az általános ellátási feladatok a verseny ideje alatt is zavartalanul folyhassanak – emelte ki.

– Magyarországon ekkora sportesemény még nem volt, és a vizes vb összességében is a világ harmadik legnagyobb sportrendezvénye, így hatalmas a megtiszteltetés, de a feladat is, melyhez több partnerrel együtt kell működni – hangsúlyozta dr. Merkely Béla. A Traumatológiai Tanszéken és az Uzsoki utcai Kórházon kívül a fő együttműködő partner az Országos Mentőszolgálat, az élővizes eseményeken a vízimentők, valamint a Magyar Antidopping Csoport.

A 200 szakorvoson és 200 szakápolón felül 200 orvostanhallgató,

vagy kezdő orvos önkéntest is keresnek, mind a fő eseményre, mind az ahhoz kapcsolódó Masters Világbajnokságra. – Éltre szóló élmény részt venni egy ekkora nemzetközi sportesemény egészségügyi stábjában, közvetlen közelről látni az eseményeket és világnagyságok egészségügyi ellátását támogatni, így buzdítok minden sport iránt érdeklődőt a jelentkezésre – hangsúlyozta dr. Merkely Béla.

Az önkéntesektől nem várják el, hogy önálló döntéseket hozzanak, de meg kell tudniuk kezdeni adott esetben egy újraélesztést, valamint fel kell ismerni, hogy baj esetén milyen betegellátási láncot kell elindítani. Minderre felkészíti a Semmelweis Egyetem orvostanhallgatóit a Városmajori Szív- és Érgyógyászati Klinika két kurzusa (EKG a klinikumban, Sportkardiológia). A többi egyetemről érkező orvostanhallgató a verseny előtti hetekben vehet majd részt egy néhány napos felkészítésen. Az önkéntesek is megkapják a FINA egyen-sportruházatát, és bizonyos versenyszámokra belépőjegyhez is juthatnak. Önkéntesnek a mostani negyed, ötöd, hatodéveseket, rezidenseket, PhD-hallgatókat várják.

A Városmajori Szív- és Érgyógyászati Klinika nyolc éve foglalkozik sportkardiológiával. A sportolók kardiovaszkuláris terhelhetőségére a 2008-as pekingi olimpia előtt **Kolonics György** halála irányította rá a figyelmet, ezt követően fogalmazódott meg, hogy szisztematikus kardiális vizsgálatra van szükség az élsportolók esetében. A haláleset követően a klinika segítségével minden kiutazó sportolót megvizsgáltak, mára pedig általánossá vált a sportolók kardiális szűrése, melynek része már minden esetben a szívultrahang-vizsgálat, valamint egyes rizikófaktorok megléte esetén a szív CT és MR vizsgálatok.

A Városmajori Klinikán kialakult mindezzel kapcsolatban egy olyan *know how*, mely tükröződik a sportkardiológiai publikációk magas számában is. A mostani felkérés az elmúlt évek magas színvonalú munkájának elismerése – mondja dr. Merkely Béla.

Az egészségügyi csapatba a <http://semmelweis.hu/fina2017/> oldalon lehet jelentkezni.

Dobozi Pálma

Kommunikációs és Rendezvényszervezési Igazgatóság

WHO-s együttműködési központ lett a Menedzserképző Központ

Az egészségügyi humánerőforrással, így például az orvosok és ápolók migrációjával összefüggő kérdésekben, fejlesztésekben a Semmelweis Egyetem Egészségügyi Menedzserképző Központja (EMK) képviselheti, támogathatja WHO szakmai programját regionális szinten. Az erről szóló kinevezést dr. Pusztai Zsófia, az Egészségügyi Világszervezet (WHO) magyarországi irodájának vezetője adta át dr. Szél Ágostonnak, a Semmelweis Egyetem rektorának.

Dr. Szél Ágoston hangsúlyozta: a kinevezéssel regionális tudásközponttá válik az EMK. – A központ számos nemzetközi kutatásban vett már részt eddig is, melyek világszerte ismertséget adtak az intézetnek – tette hozzá. Mint fogalmazott, nehéz küzdeni az egészségügyi migráció ellen, de az EMK kutatásaiból származó adatok, információk segítenek ebben a munkában.

Dr. Pusztai Zsófia kiemelte: a regionális Együtműködési Központtá való négy évre szóló kinevezéssel azt a több éves tudományos munkát ismeri el az Egészségügyi Világszervezet, melyet az EMK végez az egészségügyi emberi erőforrással összefüggő kérdésekben.

– Az egészségügyi dolgozók migrációjával kapcsolatos folyamatokat csak európai és globális szinten lehet vizsgálni, hiszen minden mindennel összefügg. Az afrikai országok jól képzett egészségügyi dolgozóit elszívják a volt gyarmattartó országok, Ázsián belül a gazdag olajállamok felé irányul a mozgás, míg Nagy-Britannia és más nyugat-európai országok a közép-kelet európai



Fotó: Kovács Attila – Semmelweis Egyetem



régióból vonzzák el a munkaerőt, Magyarországra pedig a határon túli területekről jönnek orvosok – érzékeltette a folyamatokat dr. Szócska Miklós, az EMK igazgatója. Mint mondta, éppen ezért a négy éves periódusra vonatkozó munkatervben szereplő tevékenységekkel az EMK egyik célja egy legalább európai szintű központi migrációs adatbázis létrehozásának támogatása az intézetben, mely segítségével pontosan nyomon követhetők a folyamatok.

A WHO Együtműködési Központ kinevezéssel az EMK hivatalos regionális tudásbázis lesz az egészségügyi emberi erőforrás területen. Ez a gyakorlatban többek közt azt jelenti, hogy egy honlapon minden migrációs kutatásból nyert információt közlésesnek, és régiós szinten az EMK-hoz lehet fordulni az egészségügyi emberi erőforrás területtel összefüggő információért, referenciáért, tanácsért – akár olyan kérdésekben is, hogy milyen nemzet-

közi példák vannak jó gyakorlatokra, melyek pozitív hatást eredményeztek például az elvándorlás megállításában.

Új területként jelenik meg az ember és technológia témájú kutatás, ami azt vizsgálja, hogy az egészségügyi adatok digitalizálása, a mobil alkalmazások terjedése milyen hatással lesz az orvos-beteg kapcsolatokra, a krónikus állapotok menedzsmentjére, és ezáltal a humán erőforrás kérdéseire a következő 5-10 évben.

Miendezek mellett az EMK tovább dolgozik a folyamatban lévő egészségügyi migrációs és emberi erőforrás kutatásokban. Egy jelenleg futó, munkaerő-tervezéssel és -előrejelzéssel összefüggő uniós együttműködési projekt (European Joint Action on Health Workforce Planning & Forecasting) keretében azt is elemzik például, mit jelent az öregedő társadalom a humán erőforrásra nézve. Ennek alapján annyi már most elmondható, hogy nem volt túlzó a belga uniós elnökség alatt tett becslés, miszerint 2020-ra egy millió ember hiányzik majd az európai egészségügyi munkaerőpiacról – mutatott rá dr. Szócska Miklós.

Az említett projektben a Menedzserképző Központ vezeti azt az uniós munkacsoportot (WP4), melynek egyik feladata az etikus toborzásról szóló WHO globális magatartási kódex alkalmazhatóságának vizsgálata, az azzal kapcsolatos párbeszéd kezdeményezése.

A Semmelweis Egyetem Egészségügyi Közszolgálati Karának részeként működő Egészségügyi Menedzserképző Központ 20 éve jött létre, az itt folyó munkában a kezdetektől kiemelt szerepet kapott az egészségügyi dolgozók migrációjának kérdésköre. 2003-ban elsőként vizsgálták például, milyen hatása lesz az uniós csatlakozásnak az orvosok, egészségügyi dolgozók elvándorlására. Mint azt dr. Szócska Miklós kiemelte, a mostani WHO Együtműködési Központ cím elnyerése az eddigi tevékenységük, eredményeik elismerése is.

Dobozi Pálma

Kommunikációs és Rendezvényszervezési Igazgatóság

Több mint 800 résztvevő az idei SIASTOK konferencián

Immár hetedik alkalommal rendezték meg az Aneszteziológiai és Intenzív Terápiás Klinika (AITK) szervezésében a SIASTOK-ot, a Semmelweis Egyetem Intenzív Terápiás, Aneszteziológiai és Sürgősségi Továbbképző Orvostudományi Kongresszusát. Ennek keretében másodszor tartott a Semmelweis és Oxford Egyetem közös szimpóziumot. Ennek fő témája a neuromonitorozás volt, valamint a szívmetabolikus feltérképezését vizsgáló kutatások integrálása a gyakorlatba.



Fotó: Kovács Attila – Semmelweis Egyetem

rétől egy koncerten elhangzott mondattal zárta köszöntőjét: *Maradjatok itthon, szükség van rátok.* Dr. **Hunyady László**, az Általános Orvostudományi Kar dékánja megnyitójában kitért arra: örömmel látja, hogy a rendezvény részeként 100 orvostanhallgató vehet részt szimulációs oktatással egybekötött képzésen. Ez jól mutatja, hogy vonzó a terület a medikusok számára. Szólt arról, hogy példaértékű az AITK oktatás terén végzett munkája: a hallgatói véleményezés alapján a klinika, valamint a hozzá tartozó skill centrum és a sürgősségi orvostan tanszéki csoport stabilan a legmagasabban értékelt szervezetek közé tartoznak.

Dr. **Velkey György**, a Magyar Kórházszövetség elnökhelyettese kiemelte, hogy a kongresszus egyik vezértémája az együttműködés, ami nagyon jó és aktuális témaválasztás, mivel éppen ez az, amiből sokszor hiány van és rontja a hatékonyságot. Azt kérte a konferencia résztvevőitől, *vigyék haza* ezt a kultúrát, ismerjék fel ennek jelentőségét, hiszen ez a betegek érdekét is szolgálja.

Dr. **Sótonyi Péter** rector emeritus is felszólalt a megnyitón. Mint elmondta, olyan szakterületet, a patológiát és igazságügyi orvostant művelt fél évszázadon keresztül, melynek jó rálátása van az egyes szakterületek problémáira, s arra, miként jelennek meg ezek adott esetben az igazságügyi orvostan gyakorlatában. Kiemelte annak jelentőségét, hogy ez a szakterület gyakorlatilag nem jelenik meg ezen a palettán. Ennek a tudományterületnek a szakmai presztízse magas, legyenek büszkék szakmájukra, továbbra is hittel, tisztelettel, nagy szakmai tudással műveljék azt – jelentette ki.

Dr. **Gál János**, az AITK igazgatója, a SIASTOK szervezőbizottságának elnöke elmondta: több mint 800-an regisztráltak a kongresszusra, kitért arra, hogy külföldről is érkeztek neves előadók, így például Romániából, Horvátországból, Olaszországból, az USA-ból, Németországból.

Az idei SIASTOK fő témái közé tartozott a társszakmák közötti együttműködés, a tapasztalatcsere és összedolgozás, illetve az, hogy ennek következtében milyen fejlődést lehet elérni szakmai, elmélet, manuális és technológiai szinten. Kiemelt terület volt emellett az otthonápolás, a honvéd-katasztrófa medicina, a migrációval kapcsolatos helyzet, az infektológia aktuális kérdései, a korszerű haemostasis menedzsment, az úrkutatás az orvoslásban, a mozgásterápia.

Az orvostanhallgatók egész napos szimulációs oktatását az AITK, a Honvéd-, Katasztrófa- és Rendvédelem Orvostan Tanszék, a Sürgősségi Tanszék és a Teroelhárítási Központ közösen szervezte. A kongresszus védnökei dr. **Szél Ágoston** rektor és dr. **Velkey György** voltak.



A háromnapos program megnyitóján dr. **Hermann Péter** oktatási rektorhelyettes úgy fogalmazott, a fogorvoslás és az aneszteziológia rokon szakterület abból a szempontból, hogy a statisztikák szerint e két szakma képviselői állnak a lista élén a külföldi munkavállaláshoz szükséges ún. jó hírnév igazolást kérők számát tekintve. Mindebből az is látszik, hogy az aneszteziológus szakma magas szintű, naprakész és konvertibilis tudással rendelkezik, ugyanakkor erkölcsi, illetve anyagi megbecsülésük nem megfelelő. A rektorhelyettes szólt arról is, hogy a Semmelweis Egyetemen is komoly erőfeszítésbe kerül dr. **Gál János**

igazgatónak az AITK-n dolgozó szakdolgozók és orvosok egyben tartása. Dr. Hermann Péter egy, a Quimby együttes frontembe-

Dobozi Pálma

Kommunikációs és Rendezvényszervezési Igazgatóság

Az MR Kutatóközpont a Kutatói Szalonban

Az áprilisi Kutatói Szalon témája a tízéves MR Kutatóközpont tudományos tevékenysége volt. Az előadók a kutatóközpontban végzett kutatásokról, a vizsgálati módszerekről és az itt elért eredményekről tartottak előadásokat.

Dr. **Bagdy György** tudományos rektorhelyettes megnyitó beszédében úgy fogalmazott, az MR Kutatóközpont tevékenységének áttekintése nemcsak azért időszerű, mert idén tíz éves: emellett aktualitást ad ennek az is, hogy a Pszichiátriai és Pszichoterápiás Klinika területén nemrég adták át az új MR készüléket, és az is, hogy az egyetem szintén nemrég elfogadott intézményfejlesztési terve a stratégiai kutatási célok között nevesíti a képpalkotó eljárásokat.

Dr. **Tulassay Tivadar** rector emeritus, az est házigazdája köszöntőjében arról beszélt, hogy az élettudomány és a biológia nemcsak arról szól, hogy a kíváncsi ember faggatja a természetet, hanem elsősorban arról, hogyan tudnak a kutatók másokon segíteni, az eredmények hozzájárulnak-e ahhoz, hogy a másik ember szenvedését csillapítsák. Mint mondta, nem szabad a tudomány világához úgy közelíteni, hogy nem másokon próbálunk segíteni, és nem szabad elvonulni olyan elefántcsonttoronyba, ahol ugyan a kutató kielégíti a saját kíváncsiságát, de a társadalomnak, a közvetlen környezetének nincs hasznára. Hangsúlyozta: a képpalkotó diagnosztika a diagnosztikának az egyik fő pillére, egy fontos eszköz.

Dr. **Rudas Gábor**, az MR Kutatóközpont igazgatója előadásában arról beszélt, az *asphyxia* (újszülöttkori oxigénhiány) és az gyermekonkológia területén egyaránt jelentős eredményeket értek el. – A gyermekonkológiában paradigmaváltást jelentett, hogy olyan új módszereket vezettek be, amelyekkel nemcsak az elváltozások morfológiáját lehet megítélni, de azok funkcióját is azonosítani tudják – mondta el. Az asphyxiával kapcsolatban elhangzott, hogy ez az újszülöttek leggyakoribb betegsége, 1-3 ezrelék az előfordulásának gyakorisága, ami az utóbbi 20 évben nem változott. Dr. Rudas Gábor előadásában egyebek mellett az asphyxiával kapcsolatos mérési módszerekről, eredményekről, a betegség következményeiről és a vizsgálatok fejlődéséről is beszélt.

Dr. **Kozák Lajos**, az MR Kutatóközpont adjunktusa az fMRI (funkcionális mágneses rezonanciavizsgálat) és DTI (diffúziós tenzor képpalkotás) epilepsziákban és agytumorkban című előadásában szintén az elmúlt tíz év kutatásait tekintette át. A két eljárás ismertetése után olyan példákkal is kiegészített módszertani fejlesztéseket mutatott be, amelyek a diagnosztikus előnyöket és a nehézségeket is szemléltették. – Ezek a módszerek a radiológiai diagnosztika és a műtéti tervezés szempontjából a személyre szabott orvoslást segítik elő, mert nem invazív eljárások, tetszőlegesen ismételtethetők a vizsgálatok, és alkalmasak lokális illetve globális információk nyújtására – ismertetette.

A mágneses képpalkotás pszichiátriai vonatkozásairól és az ezzel kapcsolatos klinikán folyó munkáról beszélt dr. **Réthelyi János**, a Pszichiátriai és Pszichoterápiás Klinika igazgatója. Úgy látja, a pszichiátria területén el szokták felejtetni, de az MR egy neuro-radiológiai diagnosztikus eszköz. – A demenciák differenciált diagnosztikájában ma már nélkülözhetetlen módszer, illetve bármilyen pszichózis kivizsgálásához hozzátartoznak az agyi képpalkotó eszközök – hangsúlyozta. Mint mondta, a mágneses rezonancia megkerülhetetlen kutatási eszközzé vált a pszichiátriai betegek kutatásában. Megjegyezte ugyanakkor, hogy egy átlagos pszichiáter számára komoly kihívást jelentenek az ilyen kutatások a statisztikai és a technikai háttér miatt, ezért szükség van speciális szakemberekre. A Pszichiátriai és Pszichoterápiás Klinikán



Foto: Kovács Attila – Semmelweis Egyetem

két ilyen *mágus* is dolgozik, akik úttörői voltak ezeknek a kutatásoknak: dr. **Czobor Pál** kutatási igazgatóhelyettes és dr. **Csukly Gábor** – tette hozzá, majd a klinika két ezen a területen jelentős kutatásának részleteiről beszélt.

Dr. **Juhász Gabriella**, az MTA-SE-NAP B Genetikai Agyi Képpalkotó Migrén Kutatócsoport vezetője előadásában az agykutatásban alkalmazott új technikát, a direkt farmakológiai MR-t mutatta be, emellett arra is kitért, hogy milyen információkat adhatnak az élő agyban a mágneses rezonanciás technikával mért változások, amelyek egy élő emberi agyban egy bizonyos készítmény beadása során mennek végbe. Mint mondta, centrálisan ható gyógyszerek agyra kifejtett hatását vizsgálják, terápiában alkalmazott gyógyszereket és más anyagokét, akut és krónikus kezelések során egyaránt. Ahhoz, hogy az MR vizsgálat eredményét interpretálni tudják, célszerű olyan vegyületet választani, aminek a hatásmechanizmusa ismert. Mint minden más gyógyszervizsgálatban, itt is placebo-kontrollt kell alkalmazni, ez nagyon fontos információkat hordoz, és amikor lehetséges, randomizált vizsgálati felállást kell választani.



Pogrányi Péter

Kommunikációs és Rendezvényszervezési Igazgatóság

PhD Tudományos Napok – másfélszer több előadás és poszter

A tavalyinál másfélszer több, összesen 156 PhD hallgató mutatta be legújabb kutatásainak eredményét nyolc előadás és négy poszter szekcióban az idei PhD Tudományos Napokon, melyet az MTA Kísérleti Orvostudományi Intézetében rendeztek meg.



Fotó: Kovács Attila – Semmelweis Egyetem

mint például a sportban, itt is van objektív mérce. Előny még, hogy a kutató soha nem unatkozik, folyamatosan foglalkoztatják a kísérletei – tette hozzá.

Dr. **Tímár József**, a Doktori Tanács elnöke köszöntőjében kitért arra, hogy az idei PhD Tudományos Napok nemcsak helyszínében tér el kicsit a korábbiaktól. Így például most először csak elektronikus formában készült absztrakt-füzet, ugyanakkor emellett mobilapplikációt használhatnak a résztvevők. Az idei programra a vártnál több absztrakt érkezett, így az eddigieknél jobban kellett szelektálni, hogy a szóbeli előadások beférjenek a programba. Hangsúlyozta ugyanakkor, hogy a döntés alapvetően a témák mentén született meg, és nem minőségi különbségre utal; a kétféle bemutatási forma egyenértékű. Ezt az is alátámasztja, hogy az előadás és poszter szekciók nyertesei egyforma összegű utazástámogatást kapnak a magyar és külföldi konferenciákon való részvételhez.

A megnyitón dr. **Bagdy György** tudományos rektorhelyettes köszönetet mondott az akadémiai intézetnek, hogy helyt biztosított a programnak. Kitért arra is, hogy nagyon szoros a kapcsolat az egyetem és a KOKI között a PhD-képzés terén is: a Magyarországon elérhető metodikák és eszközök közül nagyon sok csak ebben az intézetben található meg. A tudományos rektorhelyettes kiemelte azt is, a kutató legfontosabb tulajdonsága a kíváncsiság, addig vagyunk jó kutatók, amíg kíváncsiak vagyunk arra, hogy az általunk végzett vizsgálatoknak mi lesz az eredménye. A tudományos munka fontos jellemzője az is, hogy csakúgy,

Az elnök emlékeztetett arra, hogy a doktori képzésről szóló új törvény szerint két év után komplex vizsgát kell tenniük a PhD-hallgatóknak, hogy folytathassák a tanulmányaikat. A PhD-napok programja az erre való felkészülést is segíti. Elmondta azt is, hogy fokozni szeretnék a doktori iskolák közötti együttműködést a marosvásárhelyi egyetemmel.

Dr. **Oberfrank Ferenc**, az MTA Kísérleti Orvostudományi Intézet ügyvezető igazgatója hangsúlyozta annak jelentőségét, hogy két nemzetközileg is elismert és fontos nemzeti küldetéssel bíró intézmény jól együtt tud működni. A Semmelweis és a KOKI között erős a kapcsolat, ami kellett a sikerekhez – tette hozzá. Szólt arról is, hogy mennyire fontosak az első élmények, melyek a kutatással, felfedezéssel kapcsolatban érik a fiatal kutatókat.

A rendezvény mindkét napján Kiváló PhD Oktató címmel kitüntetett professzorok tartották a nyitóelőadást. Az első napon dr. **Szőke Éva**, a Gyógyszertudományok Doktori Iskola alapító tisztségviselője, a Farmakognózia Intézet nyugalmazott egyetemi tanára *Biotechnológiai módszerek a farmakológiai szempontból fontos növényi metabolitok előállítására* címmel tartott előadást, míg a második nap dr. **Kopper László**, a Patológiai tudományok Doktori Iskola tisztségviselője, az I. Sz. Patológiai és Kísérleti Rákkutató Intézet professzor emeritusa *Az onkológia mozaikjai* című előadásával kezdődött.

A 2016-os PhD Tudományos Napok díjazottjainak listája letölthető a Semmelweis Egyetem honlapjáról.



Dobozi Pálma

Kommunikációs és Rendezvényszervezési Igazgatóság

Élő sebészeti szemműtéteket közvetítettek a Szemészeti Klinikáról

Új sebészeti eljárásokat, új műtéti technikákat és műszereket mutattak be a Szemészeti Klinikán végzett műtétek során, amelyet a Magyar Katarakta és Refraktív Sebészeti Társaság siófoki kongresszusának résztvevői élő közvetítésben, a hallgatók pedig a klinika tantermében követtek nyomon. Az egyik műtétet dr. Filkorn Tamás, a klinika orvosa végezte.

Dr. **Nagy Zoltán Zolt**, a Szemészeti Klinika igazgatója honlapunknak elmondta, az élő sebészet azt jelenti, hogy a klinikán végzett műtétek során a kongresszus résztvevői egy képernyőn követik, amit az operációt végző orvos a mikroszkópban lát. Hoztátette, ezek a bemutató műtétek nagyon népszerűek, a kongresszusra mintegy 460-an regisztráltak, nemcsak Magyarországról, de a környező országokból is sok vendég érkezik.

Az igazgató bemutató műtétek közül hármát emelt ki. A dr. Filkorn Tamás által végzett hályogműtétnek az volt a különlegessége, hogy egy új fakoemulzifikációs készülékkel végezte, illetve egy új operációs mikroszkóppal. Emellett bemutattak egy olyan műtétet is, ami egy korábban már megoperált szemén képződött hályog eltávolítását mutatta be. Mint mondta, a szemlencse mögött elhelyezkedő üvegtest egy kocsonyás anyag, amit ha eltávolítanak, vízszűrő anyag kerül a helyére, aminek más a biomechanikus viselkedése, így más műtéti technikát kell alkalmazni a biztonságos kezeléshez.

Hasonlóképp a szokástól eltérő technikát mutatták be azon a műtéten, melynek fókuszban az állt, hogyan kell megoperálni a szemet, ha az eltolódott szemlencse miatt nincs ereje a szemlencsetartó rostoknak. Emellett újfajta műlencsét is bemutattak: egy magyar cég fejlesztette ki az ún. *preloaded* lencsét: egy 2 és fél milliméteres seben keresztül helyezik a szembe az összehajtott lencsét, ezzel növelve a biztonságot és a sterilitást.

A kongresszus első napján nyolc élő sebészeti bemutató műtétet közvetítettek, délután pedig az operációt végző orvosok kerekasztal-beszélgetéseken is részt vettek. – A cél az, hogy szakmai útmutatást, biztatást kapjanak a kollégák – fogalmazott dr. Nagy Zoltán Zolt. A két és fél napos kongresszuson 74 előadás hangzott el három szekcióban, emellett számos kurzust tartottak, amelyek során összefoglalták a szakterületekhez tartozó legfontosabb tudnivalókat. A kongresszuson külföldi meghívott előadók is részt vettek, ők a szem elülső részének betegségeiről, új műtéti eljárásokról és a szaruhártya-gyulladás kezeléséről tartottak előadásokat.

Pogrányi Péter

Kommunikációs és Rendezvényszervezési Igazgatóság

Foto: Kovács Attila – Semmelweis Egyetem



Modern, elektromos gyerekágyat adtak át az I. Sz. Gyermekgyógyászati Klinikán

Modern, elektromos intenzív ágyat adtak át az I. Sz. Gyermekgyógyászati Klinikán, ami jelentősen segítheti a beteg gyerekek kezelését és gyógyítását. A klinika nővérei, a Bókay Angyalai tavaly decemberben szerveztek gyűjtést, hogy beszerezhessék az eszközt. A Nonprofit Információs és Oktató Központ Alapítvány ADJUK ÖSSZE kampánya keretében mintegy 750 ezer forint támogatás gyűlt össze magánadományozóktól.

Dr. **Szabó Attila**, a klinika igazgatója úgy fogalmazott: hatalmas ajándékként éli meg, hogy a klinikán ilyen innovatív és modern gondolkodású *angyalok* vannak. Megtisztelő, hogy sokan támogatják a klinika azon törekvését, hogy olyan 21. századi betegellátó intézménnyé váljon, amely nemcsak emberbarát és szerető légkörű, hanem a még biztonságosabb betegellátást szolgálja. –Fontos, hogy a gyermekeknek nemcsak a teste, de a lelke is gyógyuljon a bent töltött idő alatt – tette hozzá.



Történelmet írtunk! – bemutatjuk az első hazai tüdőtranszplantációt elvégző csapatot

Az első hazai tüdőtranszplantációhoz – ha a teljes folyamatot nézzük – összesen 92 ember járult hozzá munkájával valamilyen mértékben, de a hatóság műtétben közvetlenül résztvevők száma is meghaladta a húszat. Mellkassebészek, aneszteziológusok, koordinátorok, pulmonológus, a műtőszemélyzet szakdolgozó tagjai, akik mind időt és energiát nem kímélve készültek a nagy pillanatra. Ezt a csapatot mutatjuk most be.



Fotó: Kovács Attila – Semmelweis Egyetem

2015. december 12-én, egy szombat éjjel hajtották végre az első hazai tüdőtranszplantációt egy 53 éves betegen, az Országos Onkológiai Intézet (OOI) bázisán működő Semmelweis Egyetem Mellkassebészeti Klinikán, a két intézmény együttműködésével. A beavatkozást egy 80 oldalas protokoll szerint végezték, mely alapján a felkészülés utolsó szakaszában egy *szárazpróbát* is végrehajtott a csapat. – Eljátszottuk, hogy fogjuk elvégezni a műtétet, például, hogy milyen pozícióba fogjuk fektetni a beteget, hova toljuk be a műtőbe a műszereket, ki hova áll, kinek mi a dolga – mondja dr. **Lang György**, a csapat vezetője. A transzplantáció tipikusan olyan komplex műtét, melyben mindenkinek a maga kis szeletét kell nagyon jól csinálnia. Egy ilyen jól felkészült csapat háttértámogatása nélkül nem lehetett volna végrehajtani a beavatkozást – teszi hozzá.



Fotó: Ancsin Gábor

Dr. Lang György életében a felkészülés egészen 1999-ig nyúlik vissza: akkor vett részt először egy magyar beteg műtétjén a bécsi klinikán, ahol egészen eddig végezték a hazai páciensek esetében a beavatkozást. Az első általa vezetett műtét 2003-ban volt. A szervátültetésekhez való kapcsolódás azonban még régebbi: 1992-ben a szobi utcai mentőkórház orvosaként ő küldte tovább az akkori Országos Baleseti és Sürgősségi Intézetbe azt a nagyon súlyos állapotban lévő beteget, aki végül a dr. **Szabó Zoltán** által elvégzett első hazai szívátültetés donorja lett.

Mint azt dr. Lang György hangsúlyozza, a sikeres tüdőtranszplantációs programhoz négy lényeges elem kell: megfelelően kivizsgált, felkészített beteg, alkalmas donorszerv, utógondozás, valamint nem utolsó sorban el kell tudni végezni a műtétet. Az első három elem már évek óta Magyarországon valósul meg, az utógondozást például 2008 óta végzi a Pulmonológiai Klinika, míg a gyermekek esetében az I. Sz. Gyermekgyógyászati Klinika látja el ezt a feladatot. – Az utolsó 3 évben már *csak* a műtét hazahozatala volt a feladatunk, az erre való felkészülés, aminek keretében minden műtétben résztvevő magyar szakember járt Bécsben – fogalmazott.

A műtét és posztoperatív kezelés személyi és infrastrukturális hátterének megszervezésére prof. dr. **Szél Ágoston**, a Semmelweis Egyetem rektora 2013 nyarán kérte fel prof. dr. **Kásler Miklóst**, az Országos Onkológiai Intézet főigazgatóját. A kormány 900 millió forint támogatást adott a felkészüléshez, amiből megtörtént az OOI 3-as épületében lévő műtő fejlesztése, valamint a szükséges speciális eszközök beszerzése.

Arra a bizonyos szombati napra dr. Lang György így emlékszik vissza: – Délelőtt kaptuk a riasztást, hogy lesz egy donör, utána pedig beindult a gépezet. Nekem annyi dolgom volt, hogy Bécsben beüljek egy kéklámpás autóba, de minden más szervezői, előkészítői munkát megoldottak a koordinátorok, akik még egy operáló szemüveget is tudtak számomra szerezni, a sajátomat ugyanis Bécsben felejtettem. A szervkivétel dr. **Rényi-Vámos Ferenc** osztályvezető főorvos végezte, míg dr. Lang György dr. **Török Klára** sebész főorvossal megkezdte a transzplantációs műtétet. A jobb tüdő beültetését dr. Lang György, míg a bal tüdő transzplantációját dr. Rényi-Vámos Ferenc végezte.

Az alapos, évek óta tartó felkészülés ellenére azért az izgalom tapintható volt, pedig – mint mondja dr. Lang György – Bécsben már számos alkalommal végezték el dr. Rényi-Vámos Ferencel közösen is ezt a beavatkozást. – Akkor könnyebbültem meg, mikor láttam a műtét után az első röntgenfelvételt és megnéztem a még alvó beteget. Ekkor már pontosan látszott, hogy jó munkát végeztünk – mondja.

Dr. Rényi-Vámos Ferencnek saját bevallása szerint a hazai tüdőtranszplantáció lehetősége és a felkészülés fenekestül felforgatta az életét. Számára közel 10 éve kezdődött a történet, ekkor járt először Bécsben dr. Lang György hívására, az ő segítségével. Egy hónapig külső szemlélőként nézte a műtéteket, majd utána az Országos Onkológiai Intézet lehetővé tette, hogy egy ösztöndíjjal több mint egy évet töltsön a bécsi egyetem mellkassebészeti klinikáján. Ekkor már aktívan részt is vett a műtétekben, az

öztöndíj lejárta után pedig részállásban Bécsben maradt, miközben az OOI Mellkasebészeti Osztályát vezette. Ő vette ki a magyar donortüdőket, és utazott ki ezekkel Bécsbe, ahol részt vett a beültetésben is. Hetente átlagosan egyszer megtette a Budapest-Bécs utat.

Dr. Rényi-Vámos Ferenc szólt arról is, hogy a műtéthez és posztoperatív kezeléshez szükséges feltételek, a megfelelő körülmények megteremtése az Országos Onkológiai Intézetben talán összetettebb kérdés volt, mint maga az operáció. Nagy csapatot kellett összeszervezni, ám szerencse, hogy ez csupa motivált emberből áll, akik látták, mekkora lehetőség van abban, hogy részt vehetnek egy új műtéti eljárás hazai meghonosításában.

– Az operáció után beültünk a műtősnői szobába mindannyian, akik részt vettünk a műtétben, és ittunk egy pohár pezsgőt. Nagy megkönnyebbülés volt, hogy jól sikerült és stabil állapotban tudtuk a beteget – emlékszik vissza dr. Rényi-Vámos Ferenc.

A csapat tüdőgyógyásza, dr. **Czebe Krisztina** több mint 10 éve foglalkozik a tüdőtranszplantált betegek utógondozásával. Az első hazai transzplantáció során a beteg immunszuppresszív gyógyszeres protokollját, valamint a fertőző betegségeket megelőző kezelését kellett összeállítania. Az átültetés után ugyanis alapvetően két tényező veszélyezteti a beteget, az egyik a kilökődési reakció, a másik a fertőzés – magyarázza dr. Czebe Krisztina hozzátéve, hogy meg kell találni az egyensúlyt, hogy egyik se okozzon problémát.

A pulmonológus szakember 2002 és 2004 között volt kint a bécsi egyetemen, ott sajátította el a szükséges tudás nagy részét, hazajövetelét követően pedig a magyar betegek utógondozásával



Fotó: Kovács Attila – Semmelweis Egyetem

natebészeti Központban kezdett dolgozni, ahol mellkasebész rezidensi állást biztosítottak számára.

Dr. Gieszer Balázs úgy fogalmazott: nagyon intenzív érzésekkel járt a tudat, hogy mégiscsak történelmi pillanat részesei, de tudatosan koncentráltak arra, hogy hogy ne izguljanak, hiszen már számos ilyen folyamatot csináltak végig. Persze most mindent maguknak kellett megoldani, nem volt plusz koordinátor a bécsiek részéről, akit kérdezni lehetett volna szükség esetén. –

A megszerzett rutin miatt viszont magabiztosak is voltunk, és tudtuk, hogy meg tudjuk csinálni – tette hozzá.

A tüdőtranszplantációban kiemelt feladat hárult az anesztéziára és a közvetlen posztoperatív szakra. Az Országos Onkológiai Intézet Aneszteziológiai és Központi Intenzív Terápiás Osztályának vezetője, dr. **Elek Jenő** elmondta: rajta kívül négy kollégája volt bent a műtőben, akik egyenként is minden ismeret birtokában vannak ahhoz, hogy elvégezzék a feladatot, kezdetben azonban még mindannyian jelen lesznek az átültetéseknel. Az osztályvezető bemutatta a műtét egyik *főszereplőjét* is, az ún. műtődöt (extra korporális membrán oxigenátor, ECMO), mely a transzplantációt megelőző, kormányzat által biztosított már említett 900 millió forintos műszerbeszerzés keretében került az intézetbe. A nagy értékű műszert más beavatkozáshoz kapcsolódóan is használják majd, akár 30 napig is életben lehet tartani vele egy beteget. – Nagy boldogság, ha valaki egy

olyan eszközt kap kézbe, ami a szakmájában a csúcstechnikát képviseli – jegyezte meg.

Dr. **Madurka Ildikó** és dr. **Schönhauer Nóra** a dr. Elek Jenő vezette osztályon dolgozik szakorvosként. Először 2013-ban önszorgalomból mentek ki Bécsbe dr. Rényi-Vámos Ferenc segítségével. Mint dr. Madurka Ildikó elmondta, ezt megelőzően két beteggel is találkoztak, akik érintettek voltak a tüdőtranszplantáció kérdésében, és felkeltette az érdeklődésüket, hogy milyen feltételekkel, milyen módon lehet valakit transzplantálni.

– Már az első ott töltött éjjel riasztottak minket, hogy menjünk be a kórházba, mert lesz egy transzplantáció. A bécsi klinika több ezer ágyas, helyismeret hiányában nagy kihívás volt megtalálni a műtőt ahol vártak minket. Az első ember, akibe belebotlottunk a hajnalban kihalt épületben, egy magyar takarító volt – emlékszik vissza dr. Schönhauer Nóra a kezdeti izgalomra. Ekkor ismerkedhettek meg a már említett ECMO készülékkel is. – Nagyon felszabadító érzés volt, mikor már tudtuk, hogy minden feltétel adott valóban meg fog történni itthon az első átültetés, megvolt a



Fotó: Kovács Attila – Semmelweis Egyetem

foglalkozott. – Az első hazai transzplantáció annyiban volt más, hogy a kezdetektől nekem kellett a gyógyszeres kezelést beállítani. Mivel mindannyian évek óta készülünk erre, nagy pillanat volt számukra a műtét, jó hangulat uralkodott, mindenki tette a dolgát, felemelő érzés volt része lenni ennek a csapatnak – ad némi betekintést dr. Czebe Krisztina.

A csapat két szervkoordinátora dr. **Gieszer Balázs** és dr. **Radeczky Péter** mellkasebész rezidensek. Egyik legfontosabb feladatuk a várólisták kezelése, a dokumentáció előkészítése a várólista-bizottság üléseire, de ők felügyelik a betegek kivizsgálását és várólistára helyezését is. Szervriadó esetén ők hívják be a beteget és a potenciális donorszerv kivételében is asszisztenciát nyújtanak dr. Rényi-Vámos Ferencnek.

Dr. Radeczky Péter a szerv kivételekben másfél éve vesz részt aktívan. Orvostanhallgatóként negyedévtől az egyetem Transzplantációs és Sebészeti Klinikáján a hallgatók koordinátora volt, így került közelebb a transzplantációs területhez, sok szervkivételre járt már akkoriban. Később az Országos Onkológiai Intézet Daga-

donor és a recipiens is. És hát nem hétköznapi dolog egy aneszteziológus életében, hogy jelen lehet 900 millió forintnyi csúcstechnikát jelentő berendezés kicsomagolásánál, beüzemelésénél – mondják mindketten.

Dr. **Bartók Tibor** egyike annak a négy aneszteziológusnak, akik bent voltak a műtétnél. Ő, mint mondja, elég hirtelen került kapcsolatba a transzplantációval: egyik reggel bement dolgozni és az osztályvezetője, dr. Elek Jenő közölte vele, hogy üljön autóba és nézze meg, hogy zajlik egy átültetés Bécsben. Ugyanilyen váratlan volt számára az első hazai transzplantáció: délután tudta meg, hogy aznap éjjel meglesz az első. Véleménye szerint a műtét során maga az altatási rész nem különbözik sokban más beavatkozásoktól, inkább a beteg monitorozása jelent feladatot. – Minden pillanatra emlékezni fogunk, az első beavatkozások mindig felejthetetlenek – ezt már dr. **Tóth Krisztina** aneszteziológus mondja. Mint fogalmaz, az első megkönnyebbülés akkor volt, mikor stabil állapotban kihozták a beteget a műtőből, majd jó érzés volt látni, hogy már sétál a folyósón. Persze az igazi megkönnyebbülés akkor jön el, ha egy-két év múlva is jól lesz.

– Semmiért oda nem adtam volna ezt a lehetőséget – jelenti ki **Szöcs Endréné** aneszteziológiai asszisztens. – Nagy izgalom volt, nagy felkészülés és várakozás előzte meg. Mindannyian büszkék vagyunk, hogy része lehettünk ennek a csapatnak – erősíti meg kolléganője, **Simon Zita**. Hogy miben volt ez más egy megszokott műtéttől? Több feladatuk volt, hiszen több gépet használnak egy ilyen komoly műtétnél, az előkészítése, valamint maga a műtét alatti altatási rész is izgalmas volt – mondják, hozzátéve: egy éve készülnek erre a pillanatra, és örülnek, hogy felkészült szakemberként állhattak ott aznap éjjel.

Az intenzív osztályon speciális helyiséget alakítottak ki a frissen tüdőtranszplantált betegek számára. Ennek berendezéséért **Kissné Budai Mariann** főnővér volt a felelős. – Kaptunk egy üres helyiséget, valamint az összes műszert, ebből kellett kialakítani a transzplantációs őrzőt. A munkában mind a 18 intenzív nővér, a segédápolók és az adminisztrátorok is részt vettek, így már teljes felszereltségben tudtuk várni az első beteget – emlékszik vissza. Ő szervezte meg az ápolási személyzet beosztását is: a frissen transzplantáltak mellett 12 órás váltásban dolgozik egy-egy ápoló, akinek csak ennek az egy betegnek a felügyelete a feladata – ad némi betekintést a gyakorlatba. A műtét éjszakáján **Vass Tamás** ápoló volt beosztva, ő látta el a műtét utáni ápolói feladatokat egészen reggelig. Mint mondja, visszatekintve a feladat nem különbözött a többi esettől, de persze más hangulat övezte.

Farkas Nikolett és **Ökrös Beáta** műtősnökként vettek részt az első tüdőátültetésben. Mint mondják, a múlt évben egy hetet töltöttek Bécsben, amit hivatalosan biztosítottak számukra, de ezt követően még háromszor kiutaztak a szabadidejükben, hogy minél több transzplantációt lássanak. Kihívást jelentett ugyanis számukra, hogy a számtalan daganatos beteg kezelése után részesei lehettek a csapatnak, mely Magyarországon először végzi ezt az eljárást. – Nagyon jó hangulat volt a műtőben, mindenki izgalomban volt, de tette a dolgát. Történelmet írtunk és ez jó érzés! – emlékeznek vissza. Bár hosszú volt az éjszaka, mégsem érezték fáradtnak magukat, dolgozott az adrenalin. A beteg műtétre való előkészítését **György Domokos** műtős végezte.

A hazai tüdőtranszplantációs program a Semmelweis Egyetem és az Országos Onkológiai Intézet együttműködésének köszönhetően indulhatott el. A műtét és a posztoperatív kezelés az OOI Mellkasebészeti Osztályának műtőjében és az Aneszteziológia és Intenzív Terápiás Osztályon történt. A műtétet végző orvosok az OOI munkatársai, a sebészek közül néhányan a SE részállású alkalmazottjai is, dr. Lang György, a műtéti csapat vezetője a Semmelweis Egyetem részállású munkatársa, a klinika igazgatója, az OOI szabadfoglalkozású orvosa.

A műtétre való kiválasztás és az utókezelés folyamata már évek óta a Semmelweis Egyetemen történik. A szükséges eszközök beszerzését a kormány támogatta 900 millió forinttal.

Dr. Szél Ágoston rektor úgy fogalmazott, mindez szép pél-

dája annak, hogy miként tud két, a maga nemében egyedülálló egészségügyi intézmény egy komplex, sok feladattal álló feladatot közösen elvégezni. – Óriási eredmény, hogy hazahoztuk ezt a műtétet, hiszen egyrészt egy egészségügyi intézmény számára fontos, hogy a repertoárja minél teljesebb legyen. Másrészt nagy jelentősége van annak is, hogy a magyar betegeken nem hazájuktól, családjuktól távol végzik el ezt a nagyon komoly beavatkozást – emelte ki.

Dr. Kásler Miklós, az Országos Onkológiai Intézet főigazgatója elmondta: amikor dr. Szél Ágoston dr. Elek Jenővel, dr. Lang Györggyel és dr. Rényi-Vámos Ferencsel 2013-ban megkereste, és kérték az OOI részvételét a műtéti és posztoperatív fázis elvégzésére, azonnal igent mondott, hiszen tudta, hogy a csapat képes a feladatra és motivált is. Az OOI feladata a műtét elvégzéséhez szükséges személyi és tárgyi feltételek megteremtése, az intenzív terápia biztosítása volt – emlékeztetett. A főigazgató kiemelte: a magyar orvostudomány számára jelentős esemény az első hazai tüdőtranszplantáció, a két intézmény közötti együttműködés pedig példaértékű.

Az együttműködés a bécsi klinikával, vagyis az Allgemeines Krankenhaus der Stadt Wiennel is folytatódik, ugyanis a komplex eseteket, így a gyermekeket, a pulmonális hipertóniás vagy más magas rizikójú betegeket egyelőre továbbra is Bécsben operálják majd meg.

Dobozi Pálma, Szuchy Zsuzsanna

Kommunikációs és Rendezvényszervezési Igazgatóság

Az első hazai tüdőtranszplantációt végző csapat tagjai

- Dr. **Lang György** PhD, OOI bázisán működő Semmelweis Egyetem Mellkasebészeti Klinika egyetemi docense, mb. igazgató; Assoziierter Professor und Privatdozent der Klinischen Abteilung für Thoraxchirurgie, Universitätsklinik für Chirurgie, Medizinische Universität Wien – AKH Universitätscampus; az OOI szabadfoglalkozású szakorvosa
- Dr. **Rényi Vámos Ferenc** PhD, az OOI Mellkasebészeti Osztály osztályvezető főorvosa; az OOI bázisán működő, Semmelweis Egyetem Mellkasebészeti Klinika egyetemi docense
- Dr. **Török Klára**, az OOI Mellkasebészeti Osztály adjunktusa; az OOI bázisán működő Semmelweis Egyetem Mellkasebészeti Klinika adjunktusa
- Dr. **Czebe Krisztina** PhD, az OOI Mellkasebészeti Osztály megbízott tüdőgyógyász szakorvosa, a Tüdőgyógyintézet Törökbalint főorvosa
- Dr. **Gieszer Balázs**, az OOI Mellkasebészeti Osztály rezidense; az OOI bázisán működő Semmelweis Egyetem Mellkasebészeti Klinika orvosa
- Dr. **Radeczky Péter**, az OOI Mellkasebészeti Osztály mellkasebészeti rezidense
- Dr. **Elek Jenő**, Országos Onkológiai Intézet Aneszteziológiai és Központi Intenzív Terápiás Osztály, osztályvezető főorvos
- Dr. **Bartók Tibor**, OOI Aneszteziológiai és Központi Intenzív Terápiás Osztály, főorvos
- Dr. **Madurka Ildikó**, OOI Aneszteziológiai és Központi Intenzív Terápiás Osztály, főorvos
- Dr. **Schönauer Nóra**, OOI Aneszteziológiai és Központi Intenzív Terápiás Osztály, főorvos
- Dr. **Tóth Krisztina**, OOI Aneszteziológiai és Központi Intenzív Terápiás Osztály, alorvos
- Dr. **Dancs Tamás**, OOI Aneszteziológiai és Központi Intenzív Terápiás Osztály, kardiológus adjunktus
- Simon Zita**, OOI Aneszteziológiai és Központi Intenzív Terápiás Osztály, aneszteziológiai szakasszisztens
- Szöcs Endréné**, OOI Aneszteziológiai és Központi Intenzív Terápiás Osztály, vezető aneszteziológiai szakasszisztens
- Kissné Budai Mariann**, OOI Aneszteziológiai és Központi Intenzív Terápiás Osztály, főnővér
- Vass Tamás**, OOI Aneszteziológiai és Központi Intenzív Terápiás Osztály, szakápoló és az OOI Aneszteziológiai és Központi Intenzív Terápiás Osztály teljes kollektívája (az egy hónap ellátásban)
- Fülöpné Farkas Nikolett**, OOI főműtősnő
- Ökrös Beáta**, OOI műtősnő
- György Domokos**, OOI műtős

Közvetítő közeg vagyunk – Tulipán Valéria, az Ortopédiai Klinika vezető főnővére

Tulipán Valéria hatodik éve az Ortopédiai Klinika vezető főnővére, a 153 dolgozó hatvan százaléka tartozik hozzá. A klinika „kis szigetként” az egyetem többi részétől távol, a 11. kerületben működik – ennek minden előnyével és hátrányával. Hamarosan költöznek a Korányi Projekt keretében elkészült Központi Betegellátó Épületbe, ami új kihívások elé állítja a klinikavezető főnővért is.

– Közvetítő közeg vagyunk, mindenhol középen állunk – közölte Tulipán Valéria, hozzátéve: ez igaz a klinikán, ahol a szakdolgozók és orvosok között van ilyen szerepük, de középen állnak a klinika és az egyetem között is. A klinikavezető főnővér minden reggelt úgy kezd, hogy végigjárja az osztályokat. Feladatai alapvetően adminisztratív jellegűek, de az is igaz rá, amit a klinika egyik sebésze fogalmazott meg: *a főnővérnek úgy kell viselkednie, mint egy jó anyának*, vagyis meghallgat mindenkit és amiben tudja, támogatja, segíti a kollégáit. Nincs fogadóórája, bárki bármikor bemehet hozzá vagy felhívhatja. – Azért választottam ezt a szakmát, mert mindig is szerettem emberekkel foglalkozni – hangsúlyozta.

A klinikavezető főnővér 2010-óta van ezen a poszton és azóta – ahogy fogalmazott – *fejlődött a kreativitása*. – Napi szinten rengeteg különböző problémát kell megoldani, talán mostanra mondhatom el azt, hogy teljesen megtanultam kezelni ezeket helyzeteket – vélekedett.

Tulipán Valéria a munkaköréből adódóan elvileg már nem dolgozik betegágy mellett, de ez mégis időről időre előfordul. – Amikor megszorulunk és nincs beosztható

Fotó: Tuba Zoltán



ápoló, akkor be kell állni – mondta, így megteszi ezt is, ha szükség van rá. A klinikán alapvetően – a sziget jellegből adódóan is – összetartó a csapat, van olyan ápoló, aki negyven éve dolgozik itt. – A jó szó, a lelkesítés és a dicséret nagyon kell, de nem biztos, hogy elég – vélekedett annak kapcsán, hogy egyre nehezebb megtartani a jó szakdolgozókat. Az elmúlt években ő is tapasztalta, hogy egyre kevesebb az olyan régi szakdolgozó, aki át tudja adni a tudását a fiataloknak.

Úgy látja, az elvándorlást leginkább a fizetések rendezésével lehetne megállítani, hogy egy szakdolgozónak ne kelljen egyszerre két-három állást vállalnia ahhoz, hogy meg tudjon élni. – Mi itt annyit tudunk tenni, hogy maximálisan alkalmazkodunk

hozzájuk a beosztás elkészítésénél, ami nagy segítség számukra – mondta. A klinikavezető főnővér fontosnak tartja az önkéntesek szerepét is, akik könnyebbé teszik a szakdolgozók munkáját. Segítenek ételosztásnál, ágyazásban, kicsit leveszik a terhet a vállukról – sorolta.

Tulipán Valéria kiemelte: ami tőlük telik, azt megteszik a klinikán azért, hogy a szakdolgozók érezzék a megbecsülést. Ünnepséget tartanak a dolgozói jubileumok alkalmával, amikor dr. **Szendrói Miklós** professzor, a klinika igazgatója személyesen köszöni meg a hosszú évek munkáját. – Aki most itt dolgozik, az még mindig azért csinálja, mert szereti a hivatását. Máshogy ezt nem lehet csinálni – szögezte le.

A következő időszak nagy kihívása, hogy a klinika beköltözik a Korányi Projekt keretében épült Központi Betegellátó Épületbe, ami szavai szerint óriási változás lesz. Felidézte: a költözés hírének annak idején vegyes volt a fogadtatása, de azóta a többség már megbarátkozott a gondolattal. – Be kell illeszkedni

egy nagy rendszerbe, ahol nem egyedül leszünk. Ki kell mozdulnunk a komfortzónánkból – foglalta össze a kezdeti ellenérzéseket. Azóta az igazgató szervezett a klinika dolgozóinak egy bejárást az új épületben, később pedig több csoportban – például a részlegvezető főnővérekkel – szakmai jellegű bejárásokat is tartottak, egyeztetve, hogy mi hova kerül, hogyan működik majd az új helyen. – Jellemző a klinikára a csapatmunka minden szinten – szögezte le Tulipán Valéria, aki szerint fontos szempont az is, hogy nagyon modern környezetben folytathatja az ellátást a klinika az új helyen.

Tóth-Szabó Szilvia

Kommunikációs és Rendezvényszervezési Igazgatóság

Tovább bővülő együttműködés az Asklepios Campus Hamburggal

Az Asklepios Campus Hamburg képviselői voltak a márciusi Kutatói Szalon vendégei. Dr. Bagdy György tudományos rektorhelyettes a programot megnyitó beszédében hangsúlyozta: az Asklepios Campus Hamburg a Semmelweis Egyetem egyik legkiemeltebb stratégiai partnere, a hamburgi campus az egyetem legfontosabb kihelyezett képzése. A rektorhelyettes kiemelte azt is, hogy az egyetem mindig is úttörő volt a nemzetközi együttműködésekre való törekvés terén, most pedig az a cél, hogy tovább bővüljön az Asklepiossal való kooperáció mind a kutatás, mind a PhD-képzés területén.



Fotó: Kovács Attila – Semmelweis Egyetem

tási eredményeket ismertetett, melyek alátámasztják a kevésbé invazív beavatkozások jelentőségét. Mint hangsúlyozta: meggyőződésük, hogy az endoszkópos reszekció a gasztrointesztinális tumorok esetében egy fantasztikus technika, fontos azonban a megfelelő indikáció, valamint a patológus munkája, hiszen nagyon akkurátus hisztopatológiai elemzésre van szükség, és kiemelt az utánkövetés jelentősége.

Dr. Andrea Morgner-Miehlke előadásában átfogó képet adott az Asklepios Klinikacsoport kutatással összefüggő tevékenységéről és a jövőbeli stratégiai tervekről. Mint elmondta: több mint 500 aktív kutatási projektjük fut jelenleg, ezek mintegy 70 százaléka klinikai vizsgálat, de végeznek alapkutatást is, ehhez is megvan a szükséges infrastruktúra és a kompetencia. Fő kutatási területeik a kardiovaszkuláris betegségek, a hematológia, az onkológia, a neurológia. Dr. Andrea Morgner-Miehlke kiemelte, céljuk fejleszteni és még intenzívebbé tenni a Semmelweis Egyetemmel való

A Szalon házigazdája, dr. **Hunyady László**, az Általános Orvostudományi Kar dékánja szintén úgy fogalmazott: igen fontosnak tartja szorosabbra fűzni a szálakat az egyetem és az Asklepios között, a Kutatói Szalon pedig jó alkalom arra, hogy még többet megtudjanak egymás tevékenységéről, és megtalálják a további kapcsolódási pontokat. Emlékeztetett arra, hogy az Asklepios Klinikacsoport Németország egyik vezető egészségügyi ellátója, 45 ezer munkavállalóval, 27 ezer kórházi ágygal, évi 2,2 millió ellátott beteggel. A közös orvostudományi program 2008-ban indult el, melynek keretében az elméleti képzés Budapesten történik, míg az oktatás preklinikai és klinikai része Hamburgban. E célból alakították meg az Asklepios Campus Hamburgot, mely Európában egyedülálló oktatási modell, unikális együttműködés egy állami egyetem és egy privát ellátó között.

A Szalon vendége volt dr. **Karl Jürgen Oldhafer**, a sebészeti klinika vezetője (Head of Department of Surgery, Asklepios Hospital Barmbek, Asklepios Campus Hamburg of Semmelweis University), aki rövid bevezetőjében bemutatta a két előadót: dr. **Siegbert Faiss**-t, a gasztroenterológiai és intervenciós endoszkópos klinika irányítóját (Head of Department of Gastroenterology and Interventional Endoscopy Asklepios Hospital Barmbek), valamint dr. **Andrea Morgner-Miehlke**-t, az Asklepios klinikai kutatásvezetőjét (Head of Asklepios proresearch). Utóbbival összefüggésben megjegyezte: a kutatás kiemelten fontos terület az Asklepios számára.

Dr. Siegbert Faiss fő témája a terápiás endoszkópia, előadásában a kuratív endoszkópos lehetőségekről beszélt a korai gasztrointesztinális daganatok reszekciójában. Egyebek mellett kuta-



kutatási együttműködést, mely akár a projektekre való közös forrászerzésben is megnyilvánulhat, valamint új kutatás modellek implementálásában.

Dr. Hunyady László a program végén kitért arra is, a kutatási együttműködések mellett az oktatói stábnak is még szorosabbra kell fűznie a kapcsolatokat, cél, hogy közelebb kerüljön egymáshoz az oktatási struktúra, és minden hamburgi oktatónak legyen közvetlen kapcsolata a hazai szakklinikával, ami erősíthető a kutatási együttműködést is.

Dobozi Pálma

Kommunikációs és Rendezvényszervezési Igazgatóság

Researchers' Salon zum Thema Forschung bei Asklepios

Am 1. März 2016 gestaltete der Asklepios Campus Hamburg (ACH) erneut einen sogenannten Researchers' Salon in Budapest. Zur Delegation aus Hamburg gehörten Prof. Dr. **Karl J. Oldhafer**, Chefarzt Allgemein- und Viszeralmedizin an der Asklepios Klinik Barmbek, Repräsentant des Dekans am ACH und Leiter des Semmelweis Lehrstuhlbereichs Allgemeine Chirurgie am ACH, PD Dr. **Siegbert Faiss**, Chefarzt Gastroenterologie & Interventionelle Endoskopie an der Asklepios Klinik Barmbek und Leiter des Semmelweis Lehrstuhlbereichs Innere Medizin am ACH, Prof. Dr. **Andrea Morgner-Miehlke**, Leiterin des Bereichs ASKLEPIOS proresearch, sowie Dr. **Christoph Jermann**, Geschäftsführer der Asklepios Medical School.

In Ihrer Begrüßung hoben Prof. Dr. **György Bagdy**, Prorektor der Semmelweis Universität, und Prof. Dr. **Laszlo Hunyady**, Dekan der Medizinischen Fakultät, hervor, dass der ACH der wichtigste Außen-Campus der Semmelweis Universität sei und seitens der Semmelweis Universität ein hohes Interesse an einer noch intensiveren Zusammenarbeit im Bereich der Lehre und besonders im Bereich der Forschung bestehe. Prof. Oldhafer gab seiner Freude über die Kooperation Ausdruck und bekräftigte seinerseits das hohe Interesse des ACH daran, weitere Potenziale dieser bewährten Kooperation gemeinsam und zum beiderseitigen Nutzen auszuschöpfen.

Als Erster referierte Prof. Faiss über *Curative endoscopic resection of early gastrointestinal cancer*. Sein Vortrag zu aktuellen Forschungsergebnissen und -aktivitäten seiner Abteilung beeindruckte die geladenen Experten sichtlich. Nicht zuletzt zeigten sich die Verantwortlichen der Semmelweis Universität und der Medizinischen Fakultät erfreut über die prominente Rolle von vier ACH-Studenten und -Absolventen, die auch als Erstautoren erschienener oder geplanter Publikationen fungieren.

Danach präsentierte Prof. Morgner-Miehlke einen Überblick über *Research Achievements & Future Strategies at Asklepios Hospitals and Asklepios Campus Hamburg*. Grundlage war der *Forschungsbericht der Asklepios Kliniken Hamburg GmbH 2013/2014*, von dem Prof. Morgner-Miehlke dem Gastgeber ein Exemplar überreichte. Mit ca. 20 Mitarbeitern betreute ASKLEPIOS proresearch allein im Jahr 2014 über 500 Forschungsprojekte in den sieben Hamburger Asklepios Kliniken mit ihren ca. 250.000 stationären Patienten pro Jahr. Im Durchschnitt der letzten zehn Jahre gab Asklepios selbst pro Jahr ein bis zwei Mio Euro im Rahmen der internen Forschungsförderung aus, zusätzlich wurden rund drei Mio Euro an externen Drittmitteln akquiriert.

Für die Zukunft schlug Frau Prof. Morgner-Miehlke einen *research summit* zwischen Semmelweis Universität, ACH und ASKLE-

PIOS proresearch vor, um Schwerpunkte der Forschungskoope- ration abzu- stimmen, gemeinsame Forschungsanträge zu planen und die Realisierung neuer Forschungsmodelle auf den Weg zu bringen. In der anschließenden Diskussion kamen weitere Ideen zur Sprache, wie die Verbindungen zwischen Hamburg und Budapest noch enger geknüpft werden können. Das Spektrum reichte von einer Harmonisierung der Struktur der Forschungsberichte, über die Auflistung der an Forschungsprojekten und Publikationen beteiligten ACH Studenten und Absolventen, bis zu einer noch intensiveren Werbung für die Angabe der akademischen Affiliation Asklepios Campus Hamburg der Medizinischen Fakultät der Semmelweis Universität in wissenschaftlichen Publikationen.

Der Abend zeigte erneut, wie gut die Kooperation läuft und wie viel Potenzial sie noch immer für beide Partner enthält. Die enge Abstimmung zwischen der Semmelweis Universität und Ihrer Niederlassung in Hamburg ist dabei auch der Verdienst von Prof. Dr. Peter Bucsky, dem Repräsentanten des Rektors am ACH.

Foto: Kovács Attila – Semmelweis Egyetem



Österreichische Delegation besucht Asklepios Campus Hamburg



Eine Delegationsreise aus Oberösterreich führte am 31. März Vertreterinnen und Vertreter aus Medizin, Politik und Medien an den Asklepios Campus Hamburg (ACH). Dieser Besuch war Auftakt der viertägigen *Gesundheitsreise Deutschland*, an der fast 40 Ärztinnen und Ärzte, Landes-Politiker, Vertreterinnen und Vertreter der Johannes Kepler Universität Linz sowie Journalistinnen und Journalisten teilnahmen. Geleitet wurde sie von Landeshauptmann Dr. **Josef Pühringer**. Nach einer einstündigen Vortragsrunde zeigten sie sich beeindruckt von dem Bild, das sie sich von Lehre und Forschung am ACH und bei Asklepios machen konnten.

Agreements of cooperation with South Korea and Azerbaijan

In South Korea, Dr. **Ágoston Szél**, Rector signed a Memorandum of Understanding with Samsung on the establishment of an Ultrasound Training Centre, while in Azerbaijan an agreement was signed with the leadership of the Azerbaijan Medical University which foresees the launching of an off-campus programme in Baku.

Read more: <http://semmelweis.hu/english/news/2016/03/agreements-of-cooperation-with-south-korea-and-azerbaijan/>



Chinese delegation at Semmelweis University



A delegation consisting of directors of Chinese Traditional Medicine hospitals visited Semmelweis University's Heart and Vascular Centre and the Faculty of Health Sciences. Dr. **Béla Merkely**, Vice-Rector for Clinical Affairs and director of the Heart and Vascular Centre introduced the institution to the guests. He gave a tour of the Centre showing the delegation the latest technological innovations and the department of diagnostic imaging.

At the Faculty of Health Sciences the delegation was received by Dr. **Zoltán Zsolt Nagy**, Dean, Dr. **István Vingender**, Vice-Dean for Educational Affairs, Dr. **Péter Kanizsai**, Head of the Faculty's International Department and **Virginia Berger** from the Faculty's International Department. The dean introduced the Faculty highlighting the fact that it is Semmelweis University's second largest faculty accommodating 3500 students. The members of the delegation were mainly interested in the Public Health Inspector and Health Visitor programmes.

Read more: <http://semmelweis.hu/english/news/2016/04/chinese-delegation-at-semmelweis-university/>



Fotó: Kovács Attila – Semmelweis Egyetem

Semmelweis Carnival: more than a thousand students from 22 countries

Semmelweis University's largest event for international students, the Semmelweis Carnival was held for the seventh time this year. The event aims to bring together Hungarian and foreign students and in 2016 the Carnival had more than a thousand participants from 22 countries. As part of the carnival's programme the Multicultural Food Festival was held, which presented the gastronomic specialities of 22 nations. During the Multicultural Food Festival students from different countries prepared their national dishes, such as Norwegian salmon roll, Indian mango lassi and fried sesame-seed bananas from Thailand.

Read more: <http://semmelweis.hu/english/news/2016/04/semmelweis-carnival-more-than-a-thousand-students-from-22-countries/>



Semmelweis Karnevál: ezer hallgató 22 országból

Immár hetedik alkalommal rendezték meg a Semmelweis Egyetem legnagyobb nemzetközi hallgatói eseményét, a Semmelweis Karnevált. A rendezvény célja, hogy közelebb hozza egymáshoz az egyetem magyar és külföldi hallgatóit, idén 22 országból több mint ezren vettek részt a karneválon.



Fotó: Kovács Attila – Semmelweis Egyetem

Dr. **Bagdy György** tudományos rektorhelyettes megnyitójában úgy fogalmazott: a karnevál a hétköznapiakból, a megszokott rendből való kilépés, a feltöltődés és a szórakozás ünnepe. Emel-

lett fontos jellemzője a sokszínűség: a Semmelweis Karnevál esetében a leghangsúlyosabb a nemzetközi sokszínűség. Felelevenítette, hogy az egyetemen több mint 30 éve folyik idegen nyelvű oktatás, és kiemelte azt is, hogy az egyetem hallgatóinak egyharmada külföldi. – Büszkék vagyunk arra, hogy öt kontinens több mint 70 országából érkeznek hallgatóink – mondta el. A karnevál résztvevőit angolul dr. **Székely Andrea**, az Anatómiai, Szövet- és Fejlődéstani Intézet docense, németül dr. **Mócsai Attila**, a Külföldi Hallgatók Titkársága Német nyelvű Oktatási Csoportjának vezetője köszöntötte.

A karnevál keretében tartották meg a Multicultural Food Festival, melyen 22 nemzet gasztronómiai különlegességeit mutatták be a külföldi hallgatók, egyebek mellett norvég lazacos tekerccset, indiai mango lasszit és thai szezámmagos sült banánt kóstolhattak a résztvevők. Idén először készítették ételeket olasz, japán és thai hallgatók. A karneválon a hallgatók különféle táncos és zenés produkciókat is bemutattak, ezáltal is megjelenítve a saját nemzeti kultúrájuk legfontosabb elemeit, például kalotaszegi verbunkos legényest, hagyományos palesztin táncot és indiai zenés-táncos előadást. A Semmelweis Karnevál minden évben egy adott tematika köré szerveződik, a rendezvény díszletei idén a Broadway, a színház világát idézték.

Pogrányi Péter

Kommunikációs és Rendezvényszervezési Igazgatóság

Jótekonysági futást szerveztek a MTA-SE Lendület Molekuláris Onkohematológia Kutatócsoport tagjai

Az MTA-SE Lendület Molekuláris Onkohematológia Kutatócsoport tagjai jótekonysági futást szerveznek a Tábita ház támogatásáért. A csapat célja az volt, hogy a felhívják a figyelmet a török-bálinti gyermekhospice-házban folyó munkára, és minél többen segítsenek a gyógyíthatatlan beteg gyermekeken és családjaikon – mondta el dr. **Bödör Csaba**, az I. Sz. Patológiai és Kísérleti Rákkutató Intézet tudományos főmunkatársa, a kutatócsoport vezetője.

Az adománygyűjtő akcióról és a Tábita házról több információ olvasható: <http://www.tabitha100.com/>



Összetettben második lett a Medikus Kupán a Semmelweis Egyetem

A második helyet szerezték meg a Medikus Kupa összetett versenyében a Semmelweis Egyetem hallgatói Szegeden, egy helyezést javítva a tavalyi eredményen. Férfi összetettben harmadik, a nőiben második lett az egyetem.

A női kézilabdacsapat harmadszor védte meg az első helyét, a kupán a legtöbb gólt **Horváth Alexa** lőtte, a legtechnikásabb játékos címét pedig **Tóth Borbála** kapta meg. A férfi kézilabdázók hasonlóan a tavalyihoz, másodikok lettek, a legtöbb gólt **Soproni István** szerezte a Medikus Kupán.

A vízilabdacsapat a második lett a Medikus Kupán, a legtechnikásabb játékos címét **Major Martin** kapta. A női kosárlabdacsapat a harmadik, a férfi a második helyen végzett. A tornán a legtöbb pontot **Kwane Róbert** dobta, a legjobb védő játékos **Sinkovits Dániel** lett. A női röplabdacsapat a negyedik, a férfi csapat a harmadik helyen fejezte be a Medikus Kupát, a legjobb ütő játékosnak **Büel Christiant** választották. Az egyetem férfi focicsapata negyedik helyen végzett.

Idén a Szent-Györgyi Albert Hallgatói Egyesület és a Szegedi Tudományegyetem sportközpontja rendezte meg a Medikus-kupát, melyen nagyjából háromezer egyetemista vett részt.



Baráti Kör – Az emberek fejében kell békét csinálni

A SE Baráti Kör márciusi találkozásán, a kör elnökének, **Monos Emil** professzornak köszöntőjét és frappáns bevezetőjét követően két kiemelkedően érdekes előadást hallhattak az összegyűlt vendégek.



Dr. **Rákóczi Katalin**, a Semmelweis Orvostörténeti Múzeum, Könyvtár és Levéltár munkatársa, orvostörténész, Semmelweis Ignác *Die Aetiologie...* című, az 1800-as évek közepén német nyelven írt, és a 20. század elején **Győry Tibor** magyar szövegével megjelent művét fordította újra a közelmúltban. A könyv 2013-ban jelent meg az Akadémiai Kiadó gondozásában. *Semmelweis Ignác 'Die Aetiologie...' című fő művének újabb magyar nyelvű fordítása – gondolatok fordítás közben* című előadásában az újdonságnak számító könyv születéséről beszélt a fordító.

Semmelweisről nem lehet már újat mondani, pedig mennyire örülne a kutató, ha valahol előkerülne például egy még eddig nem ismert levél. Így meg kell elégedni a kutatásban a részeredményekkel, illetve jönnek az évfordulók, és ezeket illik megünnepelni. Az egyetem névadója a női klinika jogelőd tanszékét vezette 1855-65. között. Ennek hatására 2011-ben, amikor az I. Sz. Szülészeti és Nőgyógyászati Klinika fennállásának 200. évfordulóját ünnepelte, **Rigó János** professzor és dr. **Varga Benedek** elméjéből megszületett az ötlet: az anyagi és személyi feltételek adottak ahhoz, hogy az évforduló tiszteletére új fordítás születessen Semmelweis életéről. A döntés után munkacsoport birkózott meg a feladattal, és felügyelte a szöveggondozást.

Miért kell új fordítás? – tette fel a kérdést az előadó. Győry Tibor kiváló filológus is volt, remekül tudott németül, Semmelweis németisége tökéletes volt, ismerte a dialektusokat is, ám a korabeli magyar orvosi próza nem volt elég fejlett, Győry nem tudta visszaadni magyar nyelven ezt a fejlettséget. Szükség volt tehát az új fordításra, egyúttal ki kellett tágítani az olvasói célcsoport határait, mely célhoz a fordítás ötvözi az orvosi próza és a népszerű-tudományos irodalom elemeit. A munka folyamán szem előtt kellett tartani, hogy a tudomány sértetlen kell legyen, míg a többi úgy kellett megoldani, hogy ne csak az orvosi réteg értse. Dr. Rákóczi Katalin széles rétegnek ajánlva fordította újra a könyvet: muzeológusok, könyvtárosok, levéltárosok, pedagógusok, egészségi szakiskolák hallgatói profitálhatnak a halhatatlan mű mai ízű verziójából. – Mivel nem terveztem meg előre a célzott rétegek

felvilágosítását, így nem lehet a könyv határfokát mérni, de a vizsgálzások alapján mégis jó munkát végeztem – állapította meg dr. Rákóczi Katalin. – Semmelweis etiológiája minden kornak mond valamit. 100 év múlva megint azt fogják mondani, hogy: Micsoda nyelven beszélnek ezek?! Akkor is lesznek majd olyan orvostörténészek, akik megcsinálják újra – tette még hozzá. – Semmelweis neve nem merülhet feledésbe!

Dr. **Réthy Miklós** professor emeritus, az UMN elnöke Az UNESCO Magyar Nemzeti Bizottság küldetése című előadásában a nemzetközi szervezet történetét, szellemiségét, jelenét és benne hazánk szerepét ismertette. Magyarország 1948. szeptember 14. óta tagja az UNESCO-nak. Az UNESCO Magyar Nemzeti Bizottság az UNESCO programjainak, elveinek magyarországi megvalósítására alakult kormánytanácsadó testület, mely híd Párizs és a magyar kormány között. A bizottság célja, hogy a világ többi nemzeti bizottságával, a kormányzati és nem kormányzati szervezetekkel, a civil társadalommal, intézményekkel, iskolákkal együttműködve segítse az UNESCO munkáját az oktatás, a tudomány, a kultúra, valamint az információ-kommunikáció területén, és elősegítse a magyar tudománynak és kultúrának az UNESCO révén való népszerűsítését. Az UNESCO 1945. november 16-án alakult meg Párizsban 37 állam részvételével. Közös cél volt a II. Világháború után megtalálni a megismétlődés ellenszerét. A legtekintélyesebb elmék – köztük **Bartók Béla** is – kezdeményezték a megalakulást a kultúra helyreállítására anyagi és erkölcsi értelemben. Hiroshima tanulsága után nagy hangsúlyt kapott a tudomány felelőssége, hogy a kutatók ne szolgálhassanak háborús célokat. Az emberek fejében kell békét csinálni, így szólt az alapgondolat: *a tartós alapokon nyugvó békét az emberiség szellemi és erkölcsi együttérzésére kell alapozni* – mondta ki a 2009. évi XXXII. tv., kihirdetésének dátuma: 2009. május 24. Réthy Miklós professzor hosszan és színesen ismertette a szervezet értékes munkáját, céljait és eredményeit. A baráti légkörben zajló esemény közönsége lelkesen tapsolt az előadóknak.

Urbán Beatrice

MEGHÍVÓ

a Semmelweis Egyetem Baráti Körének

áprilisi rendezvényére

Dr. **Johan Béla** akadémikus szobrának története

Prof. Dr. Vincze János
biofizikus

Az első legjobbjai: **Chernyei János**, **Haidenreich Lajos** és **Stipsics Ferdinánd** Nagyszombatban végzett doktorok emlékezete

Dr. Kiss László
orvostörténész

A rendezvény ideje és helye:

2016. április 27., szerda 17:00 óra

Semmelweis Egyetem Elméleti Orvostudományi Központ,
Beznák Aladár terem (1094 Budapest, Tűzoltó u. 37-47. I. em.)

Dr. Molnár László
a Baráti Kör titkára

Prof. emer. Dr. Monos Emil
a Baráti Kör elnöke

A színek a fény gyermekei – Vincze Angéla kiállítása a Semmelweis Szalonban

Vincze Angéla festőművész kiállításának megnyitóját tartották a Semmelweis Szalonban. Az alkotó művészi pályájáról és a szeretethez, spiritualitáshoz való viszonyáról is beszélt. Hitvallását három szóban foglalta össze: gondolat, szó, cselekedet.

Dr. **Bagdy György**, tudományos rektorhelyettes köszöntötte az esemény vendégeit, majd a művész saját szavaival mutatta be Vincze Angélat: *Sok ember úgy vélekedik, hogy tele van az életük problémával, pedig ha más szemmel néznék életüket, akkor sokkal könnyebben és boldogabban élnék meg napjaikat. Szeretném festményeimmel elérni, hogy az emberek sokkal jobban figyeljenek oda önmagukra és másokra.*

A beszélgetés moderátora, **Sipos Endre** művészetfilozófus és festőművész bevezetesként elmondta, a Semmelweis Szalon a belváros egyik legcsodálatosabb helye. Kifejtette, hogy a festészet az egyik legtitokzatosabb művészeti ág, egy néma költészet. Véleménye szerint úgy tűnhet, hogy csak a látvány reprodukálásáról szól, de az igazság az, hogy ez a művész belső képének a kivetítése. Úgy gondolja az alkotási folyamatnak két típusa van. Az első a tudatos szándékhoz kapcsolódik, amikor célképzeteink vannak, elképzeljük milyen kép születik majd. A második az intuitív szférát érinti, vagyis az ösztönös megérzések, kivetítések világa. Meglátása szerint Vincze Angéla festészetében az utóbbi dominál.

Sipos Endre kiemelte, hogy festészetben a színek a legfontosabbak, melyeket mindig hét aspektusból vizsgál: hogyan kötődnek a földhöz, vízhez, tűzhez, levegőhöz, vagyis a négy őselemhez, valamint az emberi testhez, lélekhez és nem utolsósorban az emberi szellemhez. A művészetfilozófus úgy fogalmazott: *a színek a fény gyermekei*, objektív dolgok, amik akkor engedelmessé válnak, ha méltó rá az ember. A moderátor véleménye szerint a színek megengedték Vincze Angélának, hogy kifejezési eszközök legyenek a számára.

Fotó: Kovács Attila – Semmelweis Egyetem



Sipos Endre elgondolás szerint a művésznő festészetének három jellemvonása van. Az első a vonzódás a kozmikus történésekhez, ami az őselemek küzdelmében a születési folyamat megformálásában jelenik meg, a második jellemvonás a szimbólumteremtő őserő, ez az angyalok és emberek közötti közvetítő szerep megformálásán, a megfogható, tapintható világ és az égi szféra közötti átmenet bemutatásán alapszik. A harmadik pedig a teljesség keresése a nőiességen keresztül, ami a lírai, finom mozgások, ugyanakkor apokaliptikus történések keresztezésében mutatkozik meg.

Vincze Angéla úgy fogalmazott, egész életében válaszokat keresett a tudomány berkein kívül. Véleménye szerint mindenki inspirálta, aki a spiritualizmussal foglalkozott. Úgy gondolja minden energia, és ez az emberekben, állatokban, növényekben is jelen van, amit létező energiának neveznek. A festő kiemelte, mindent szeret a saját bőrén megtapasztalni, ezért elutazott Nepálba és Peruba, hogy beleássa magát a hindu és a buddhista vallás rejtelmeibe. Innen jöttek azok a megtapasztalások, amik óriási hatással voltak a művészetére, de magát a keresztény vallás művelőjének tartja. *Gondolat, szó, cselekedet* – így mutatta be hitvallását Vincze Angéla, hozzátéve, hogy ez azt jelenti, hogy ha azt mondd, amit gondolsz, és aszerint is cseleksz, akkor nem lehet baj.

Zárásként Vincze Angéla kiemelte, a szeretet fontosságát, ami által véleménye szerint minden kaput ki lehet nyitni, hozzátette az embereknek nem szabadna egymásnak ártaniuk. Elgondolása szerint mindenkinek el kell tűnődnie azon, hogy melyik a legjobb út, amit lehet követni. – A sötétségben egy gyertyaszál is fény – mondta.

A beszélgetés szünetében **Sommer Edit** költő adta elő művét, amit Vincze Angéla festményei ihlettek.

Az esten **Csernus Szilvia** énekét kísérte **Morvai Tamás** gitárral.

Németh Ákos

Kommunikációs és Rendezvényszervezési Igazgatóság



Az Óbudai Danubia Zenekar adott koncertet az I. Sz. Gyermekgyógyászati Klinikán. A koncerten közreműködött **Wagner Adrienn, Heiter Melinda, Honinger László** és **Rozsos István. Hámosi Máté**, a zenekar művészeti vezetője azt mondta, előadóművészként fontosnak tartják, hogy a beteg gyermekekhez is elvigyék a koncertélményt.

Elhunyt dr. Bernád Irén



Mély megrendüléssel tudatjuk, hogy dr. **Bernád Irén**, a Semmelweis Egyetem II. Sz. Belgyógyászati Klinikájának radiológus adjunktusa 2016. március 2-án elhunyt.

Bernád Irén 1936. december 6-án született Budapesten. Egyetemi tanulmányait 1955 és 1961 között a BOTE Általános Orvosi Karán végezte. 1958-tól demonstrátorként dolgozott, majd 1961-ben felvételre került a Szövet- és Fejlődéstani Intézetbe. A kutatómunkába 1957-ben kapcsolódott be, a szövetimmunitás, bioregulatio és transplantatio kérdéseivel foglalkozott. Néhány év múltán a radiológia felé fordult érdeklődése. 1973-tól az egyetem Radiológiai Klinikáján folytatta munkáját. 1976-ban szakképesítést szerzett radiológiából. Radiológiai pályafutásának legnagyobb részét – két rövid kitérő kivételével: MÁV Kórház Radiológiai Osztálya és Csepeli Szakrendelő – a II. Sz. Belgyógyászati Klinika Radiológiai Osztályán töltötte, ahol csaknem 40 évig dolgozott.

Számos közlemény, előadás, könyvfejezet, egyetemi jegyzet szerzője, társszerzője, szakkönyv-fordítása is megjelent a genetika tárgyköréből. Tagja volt a Magyar Anatómusok, Histológusok és Embryológusok Társaságának, a Magyar Biológusok Társaságának, a Magyar Humángenetikai Társaságnak, a Magyar Teratológiai Társaságnak, a Magyar Radiológusok Társaságának. 1974-ben ez utóbbi Társaság vezetőségi tagjaként is munkálkodott. 1964-től 7 évig az MTA angol nyelvű tudományos folyóiratát, az Acta Biologica Academiae Scientiarum Hungaricae-t szerkesztette.

Dr. Bernád Irén a klasszikus radiológia mestere volt. A hagyományos röntgenológia volt a kedvenc szakterülete, azon belül is a mellkasi és csontdiagnosztikával foglalkozott a legszívesebben. A bonyolult eseteket hosszasan elemezte,

bújta a hozzátartozó szakirodalmat. Kiváló radiológus és oktató volt, de mindenekelőtt a szívünkhöz közel álló ember. Sok időt töltöttünk együtt, e sorok írója csaknem harminc évet. Akkor ismertem meg, amikor kezdő radiológusként kerültem a II. Sz. Belgyógyászati Klinikára. Bármikor bátran fordulhattam hozzá segítségért szakmai kérdésekben. Egyenes beszédű, szókimondó ember volt, aki nem kereste a népszerűséget, mégis mindenki tisztelte és becsülte nagy szakmai felkészültségét, hatalmas tudását.

A harminc év alatt, melyet egymás közelében töltöttünk, azt láttam és tapasztaltam, hogy mindig segítőkész volt, azonnal szervezett és tevékenykedett, amikor munkatársainak arra szüksége volt. A klinikusokkal bármikor szívesen konzultált, soha nem volt türelmetlen. Kiemelkedő volt a betegekkel szemben tanúsított mély empátiája, türelme és segítőkészsége.

Ő maga azonban túl szemérmes, tartózkodó volt. Ha rajta kellett volna segíteni, néma maradt. Másfél éve vette fel a harcot a gyilkos kór ellen, mindent megtett a gyógyulásért. Betegen is panasz nélkül jött be hozzánk, hogy hiánytalanul elláthassa a napi munkát, nem rettentette vissza az osztályunkon bevezetett számos új technika alkalmazása sem. Nagyon jó orvos és remek diagnosztus volt, azonkívül igazi tanár is. Messze a nyugdíjkoron túl is dolgozott, vizsgálta a betegeket, oktatta a radiológiát. Az oktatásban eltöltött sok évtizedes munkássága számtalan korosztályban hagyott mély nyomot. A klinika és a radiológiai munka volt az élete. Szívesen beszélgetett mindenkivel. Szeretett kérdezni és a saját gondolatait, tapasztalatait is szívesen megosztotta másokkal. Sajátos humora az élet és a környezetünk sok furcsaságát, ellentmondását tárta elénk. Két lábbal járt a földön. Bölcsen javasolta nekünk, hogy szerezzük meg a hétköznapi dolgokhoz való értést, érezzük a napi megerősítést munkánkban. Ilyen volt egy-egy hallgató, kolléga odafigyelése, a kérdésekre választ kapó betegek pillantása.

Kedves Irén! A munkában eltöltött sok-sok év során nagyon közel kerültél hozzánk. Mikor eltávoztál, mint sűrűn nőtt erdő fainak gyökerei, a közülünk való kidőléseidet törzsünket megtámadó módon észleltük, emelkedtek a mi létgyökereink is, megfeszültek és ropogtak, kapaszkodtunk, de Téged már vissza nem ránthattunk. Ez a kapcsolati háló összehúz bennünket most is a klinikán, az osztályunkon, ahol asztalodnál a széked üresen áll. A rideg valóság nemcsak az, hogy veled e földi életben már nem találkozhatunk és nem válthatunk szót, nem kérdezhetünk Tőled. A valóság az is, hogy Te bennünk maradtál, bennünk élsz tovább.

Az utolsó veled kapcsolatos személyes élményem is mélységes kötelességtudatról, segítőkészségről szól. Nagyon gyenge voltál, amikor betegként utoljára bekerültél a klinikánkra. Én végeztem az ultrahang vizsgálatodat, mondtam, hogy másnap elutazom radiológiai kongresszusra. Amikor visszavitték a kórtermedbe, azt üzented, hogy holnap már biztos jobban leszel és lejössz segíteni az osztályra, amíg távol leszek. Sajnos erre már nem adott lehetőséget az Élet.

Dr. Jakab Zsuzsanna

KAT és Munkavédelmi képviselőválasztás a Semmelweis Egyetemen 2016. május 17-18-19.

A Semmelweis Egyetemen idén tavasszal lejár a Közalkalmazotti Tanács (KAT) 5 éves mandátuma, ezért ismét választást kell tartani. Idén első alkalommal munkavédelmi képviselő választást is tartunk.

A Választási Bizottság (VB) 2016. március 18-án, dr. Sótornyai Péter professor emeritus vezetésével megalakult. A korábbi választásoktól eltérően, most csak hat fős a bizottság. Ez természetesen több feladatot ró a tagokra, mert az előző választásokon húsz-huszonöt főből állt a VB. Ezért az igazgatóknak küldött értesítésében a VB kérte, hogy minden szervezeti egység jelöljön meg egy személyt, aki a választások lebonyolításában segíthet.

A KAT választásról röviden

A hatályos Munka Törvénykönyve a munkavállalók szociális és gazdasági érdekeinek védelmére, valamint a munkabéke fenntartása érdekében szabályozza a szakszervezet az üzemi- vagy közalkalmazotti tanács és a munkáltatók, vagy érdekképviseleti szervezeteik kapcsolatrendszerét. A KAT feladata a munkaviszonyra vonatkozó szabályok megtartásának figyelemmel kísérése. A munkáltatónak félevente tájékoztatnia kell többek között az egyetem gazdasági helyzetéről, a munkabérek változásáról, a foglalkoztatott munkavállalók számáról és munkakörükről. A KAT egyik fontos jogköre, hogy a munkáltatóval közösen dönt a jóléti célú pénzeszközök felhasználásáról.

A munkavállalói érdekek képviseletében nagyon fontos szerepe van a Közalkalmazotti Tanácsnak! Ma már a KAT rendelkezik több olyan fontos jogosítvánnyal, amelyek egykor a szakszervezeteket illették meg. Ezen jogosítványok érvényesítésének érdekében is fontos, hogy a most megtartandó választások sikeresek legyenek. Ehhez szükséges többek között, hogy a választásra jogosult közalkalmazottak 50%-a plusz egy fő leadja érvényes voksát. Nem vehet részt a voksoláson, aki keresésképtelen beteg, fizetés nélküli szabadságon van, vagy megbízási szerződéssel, illetve egyéb jogviszonyban áll az egyetemmel. A KAT létszáma a hatályos jogszabályok szerint a Semmelweis Egyetemen 13 fős lehet. Jelöltet állíthat az egyetem közalkalmazottainak tíz százaléka, vagy 50 fő, illetve az egyetemen képviselettel rendelkező szakszervezet. Jelölt lehet, aki cselekvőképese, és legalább hat hónapja az egyetem közalkalmazottja. Nem választható KAT taggá az, aki munkáltatói jogot gyakorol, vezető hozzátartozója vagy a választási bizottság tagja.

A jelöltállításához szükséges aláírásokat a VB által elkészített nyomtatványon kell gyűjteni, amelyet a <http://semmelweis.hu/kozalkalmazotti-tanacs> oldalról lehet letölteni a KAT választás 2016. menüpontból.

A KAT honlapján jelentjük meg azokat a fontos információkat, amelyek a választások lebonyolításához szükségesek.

A választásokat azért tűztük ki három munkanapra, hogy a változó munkarendben dolgozó kollégáink is lehetőséget kapjanak szavazataik leadására. A választás titkos, a szavazatokat egy lezárt urnába kell bedobni. A szavazólapokon a jelöltek abc sorrendben lesznek felsorolva, nevük mellett feltüntetve a jelölés módját (szakszervezeti vagy munkavállalói jelölés). Az urna helyéről az intézeti kapcsolattartók fogják tájékoztatni a szavazókat.

Munkavédelmi Képviselő választás 2016.

	Név	Szervezeti egység	Jelölés módja
1	Albrechtovics Károlyné	AOK Dékáni Hivatal	egyéni jelölt
2	dr. Antmann Katalin	Klinikai Központ / Kórházhigiénés Osztály	Semmelweis Érdekvédelmi Szöv.
3	Barbai Tamás	II. Sz. Patológiai Intézet	egyéni jelölt
4	Berger Tibor	Fül- Orr- Gégészeti és Fej- Nyaksebészeti Klinika	egyéni jelölt
5	Bosits Bernadett	Textil Üzem Osztály	egyéni jelölt
6	Csizmadia Gyöngyi	Klinikai Központ/Kórházhigiénés Osztály	Semmelweis Érdekvédelmi Szöv.
7	Fachs Istvánné	Vagyongazdálkodási Igazgatóság	egyéni jelölt
8	dr. Fülöp András Kristóf	Genetikai, Sejt- és Immunbiológiai Intézet	Semmelweis Érdekvédelmi Szöv.
9	Godó Mária	Kóreléptani Intézet	Semmelweis Érdekvédelmi Szöv.
10	Gombosné Nagy Kornélia	Radiológiai és Onkoterápiás Klinika	Semmelweis Érdekvédelmi Szöv.
11	Hegedűsné Keresztes Anikó	Laboratóriumi Medicina Intézet, Pesti Központi Laboratórium	Semmelweis Érdekvédelmi Szöv.
12	Kovács Lászlóné	Transzplantációs és Sebészeti Klinika	Semmelweis Érdekvédelmi Szöv.
13	Lasits Ferenc	Pszichiátriai és Pszichoterápiás Klinika	egyéni jelölt
14	Magyarosi Dóra	II. Sz. Belgyógyászati Klinika	Semmelweis Érdekvédelmi Szöv.
15	Novák Zsoltné	I. Sz. Belgyógyászati Klinika	Semmelweis Érdekvédelmi Szöv.
16	Piroska Nikolett	I. Sz. Sebészeti Klinika	Semmelweis Érdekvédelmi Szöv.
17	Sebóné Tóth Jolán	Transzplantációs és Sebészeti Klinika	Semmelweis Érdekvédelmi Szöv.
18	dr. Sesztakovné Varga Krisztina	Anesztéziológiai és Intenzív Terápiás Klinika	Semmelweis Érdekvédelmi Szöv.
19	Somorjai Noémi Mária	Magatartástudományi Intézet	Semmelweis Érdekvédelmi Szöv.
20	Szabó Erika	NET Gazdasági és Üzemeltetési Igazgatóság	Semmelweis Érdekvédelmi Szöv.
21	Szászné dr. Kocsis Katalin	Anatómiai, Szövet- és Fejlődéstani Intézet	Semmelweis Érdekvédelmi Szöv.
22	Taba Gabriella	Klinikai Központ, Sugárvédelmi Szolgálat	Semmelweis Érdekvédelmi Szöv.
23	Takaróné Kutor Anikó	Beruházási és Létesítményfenntartási Igazgatóság	egyéni jelölt
24	Tomasovszki Ildikó	Klinikai Központ / Kórházhigiénés Osztály	Semmelweis Érdekvédelmi Szöv.
25	Tutor László	ETK Tanulmányi Osztály	Semmelweis Érdekvédelmi Szöv.
26	Róza Erzsébet	Külvilági Klinikai Tömb, Apólasvezetési Szolgálat	Semmelweis Érdekvédelmi Szöv.

Az a szavazólap számít érvényesnek, amelyiken maximum 13 személyre adja le a voksát a szavazó.

A KAT tagjának azokat kell tekinteni, akik a leadott érvényes szavazatok közül a legtöbbet, de legalább a szavazatok harminc százalékát megszerezték.

Mi a választott munkavédelmi képviselő?

Idén először rendezünk munkavédelmi képviselő (MVK) választást az egyetemen.

Bár a jogi lehetőség 1993. óta adott volt MVK választásra, sajnos ez idáig erre a Semmelweis Egyetemen nem került sor.

A munkavédelmi képviselő feladatai és jogosítványai nem azonosak a munkavédelmi megbízottal!

A munkavédelmi képviselő jogintézmény a munkavállalói érdekképviselet egyik formája.

Az 1993. évi XCIII. törvény – amely a munkavédelemről szól – kötelezi a munkáltatót, hogy az egészséges és biztonságos munkavégzés érdekében köteles a munkavállalókkal, illetve munkavédelmi képviselőkkel tanácskozni, valamint biztosítani részükre a lehetőséget, hogy részt vehessenek az egészségre és biztonságra vonatkozó munkáltatói intézkedés kellő időben történő előzetes megvitatásában. Ezért a munkavállalók jogosultak maguk közül képviselőt/képviseletet választani, akik képviselik őket ezeken a megbeszéléseken.

A MVK választás jogi feltételei nagyon hasonlóak a KAT választás szabályaihoz. Ezért a KAT és a munkavédelmi képviselő választást érdemes egyszerre megtartani.

Jelölt lehet, aki cselekvőképese, és legalább hat hónapja az egyetem közalkalmazottja. Nem választható munkavédelmi képviselővé az, aki munkáltatói jogot gyakorol, vezető hozzátartozója vagy a választási bizottság tagja, vagy aki a munkáltatónál, főtevékenység keretén belül munkavédelmi feladatokat lát el. Jelöltet állíthat a szakszervezet vagy az adott szervezeti egység munkavállalóinak többsége.

Az eltérés a KAT választástól még a *területi hatályában* van. Munkavédelmi képviselőt minden olyan szervezeti egységben lehet választani, ahol a munkáltató önálló telephelyén, részlegénél, meghatározott munkáltatói munkavédelmi jogosítványok az önálló telephely, részleg vezetőjét részben vagy egészben megilletik. (Tehát szervezeti egységenként kell munkavédelmi képviselőt választani.)

A MVK képzéséről a munkáltatónak kell gondoskodnia. Az első évben 16 óra, a következő években 8-8 óra munkavédelmi képzésen való részvételt kell biztosítani, térítésmentesen.

A MVK-t tevékenysége alatt (5 év) munkajogi védelem és legalább heti 10% munkaidő kedvezmény illeti meg!

A munkavédelmi képviselők megválasztásuk után munkahelyi munkavédelmi bizottságot alakítanak. Bizottság létrehozása esetén a munkavédelmi képviselőt megillető jogokat – ha azok a munkavállalók összességét érintik – a bizottság gyakorolja.

Ezután a munkáltató össz munkáltatói szinten paritásos munkavédelmi testületet hoz létre, amelyben egyenlő számban vesznek részt a munkavállalók és a munkáltató képviselői. Tehát az egyetem vezetése a munkavédelmi bizottság képviselőivel fog tárgyalni döntéshozatal előtt.

A munkavédelmi képviselőjelölt állításhoz szükséges aláírásokat a VB által elkészített nyomtatványon kell gyűjteni, amelyet a semmelweis.hu/kozalkalmazotti-tanacs oldalról lehet letölteni a Munkavédelmi képviselő választás 2016. menüpontból.


Kiss Balázs

a Választási Bizottság tagja

Közalkalmazotti Tanács Választás 2016. jelöltlista

Név	Szervezeti Egység	Jelölés módja
Andrácska László	Beruházási és Létesítmény-fenntartási Igazgatóság	egyéni jelölt
dr. Antmann Katalin	Klinikai Központ / Kórházhigiénés Osztály	Semmelweis Érdekvédelmi Szöv.
Arany Zoltánné	I. Sz. Belgyógyászati Klinika	egyéni jelölt
Bárkovits Imréné	II. Sz. Belgyógyászati Klinika	Semmelweis Érdekvédelmi Szöv.
dr. Berki Zoltán	Országos Orvos és Gyógyszerész Záróvizsga Bizottság	Semmelweis Érdekvédelmi Szöv.
Bognár Krisztina	Urológiai Klinika	Semmelweis Érdekvédelmi Szöv.
Brinza Beáta Brigitta	Textil Üzem Osztály	egyéni jelölt
Godó Mária	Kóreléptani Intézet	Semmelweis Érdekvédelmi Szöv.
Horváthné Oszwald Erzsébet	Anatómiai, Szövet- és Fejlődéstani Intézet	egyéni jelölt
Kiss Hajnal	Pszichiátriai és Pszichoterápiás Klinika	egyéni jelölt
dr. Kiss Sándor	Ortopédiai Klinika	Semmelweis Érdekvédelmi Szöv.
Kovácsné dr. Balogh Judit	Egyetemi Gyógyszertár Gyógyszerügyi Szervezési Intézet	Semmelweis Érdekvédelmi Szöv.
dr. Lotz Gábor	II. Sz. Patológiai Intézet	Semmelweis Érdekvédelmi Szöv.
dr. Marácz Ferenc	ETK, Társadalomtudományi Tanszék	Semmelweis Érdekvédelmi Szöv.
dr. Radó Ágoston	Fogpótlástani Klinika	Semmelweis Érdekvédelmi Szöv.
dr. Szirmai Ágnes	Fül- Orr- Gégészeti és Fej- Nyaksebészeti Klinika	egyéni jelölt
Tóthné Kónya Kornélia	II. Sz. Gyermekgyógyászati Klinika	egyéni jelölt
Vályon Beatrix	Jogi és Igazgatási Főigazgatóság	egyéni jelölt
dr. Weltner János	I. Sz. Sebészeti Klinika	Semmelweis Érdekvédelmi Szöv.

Dr. Jakobovits Ákos, Dr. Jakobovits Antal



A HUMÁN MAGZAT ETOLÓGIÁJA

A Magyar Tudományos Akadémia támogatásával készült könyv a magzat szenzoros, motoros funkcióival, az emocionális reakciókkal és a tanulás folyamatával foglalkozik. A magzat etológiája a tudományos kutatás fontos ága. Az egészséges és a beteg magzat elkülönítésének jelentős eszköze, és felnőtt viselkedésünk alapja. A magzat magatartásának jobb megértése a magzat egészségének és ezáltal a jövő nemzedék kilátásainak javításában segíthet.



Megvásárolható kedvezményes (Legendus) áron a Legendus és az EOK Könyvesboltokban, illetve megrendelhető honlapunkról.



Semmelweis Kiadó
1089 Budapest, Nagyvárad tér 4.
www.semmelweiskiado.hu

A kiadó könyvei megvásárolhatók könyvesboltjainkban vagy megrendelhetők honlapunkról.

■ **LEGENDUS KÖNYVESBOLT**
1089 Budapest, Nagyvárad tér 4.
Tel.: 210-4408, 459-1500/56353
Nyitva tartás: H-P: 9-16 óra
info@semmelweiskiado.hu

■ **EOK KÖNYVESBOLT**
1094 Budapest, Tűzoltó utca 37-47.
Tel.: 459-1500/60475
Nyitva tartás: H-P: 9-15 óra